

KEPLER UMWELT AKTIENFONDS

ESG - streng nachhaltig - Zukunftsthemen

ANLAGESCHWERPUNKT

Der KEPLER Umwelt Aktienfonds veranlagt überwiegend in Aktien internationaler Unternehmen, die den Sektoren Erneuerbare Energien, Energieeffizienz, nachhaltiger Transport, Wasser bzw. sonstigen Umweltbereichen zuzurechnen sind.

Im Energiebereich liegt der Fokus z.B. auf Solarenergie, Erdwärme oder Windkraft. Die Auswahl dieser Investitionen im Portfolio erfolgt nach Nachhaltigkeitskriterien.

Der Investmentfonds strebt eine nachhaltige Investition iSd Art. 9 VO (EU) 2019/2088 (Offenlegungs-VO) an. Informationen zu den nachhaltigkeitsrelevanten Aspekten des Fonds gemäß Offenlegungs-VO sind dem aktuellen Prospekt zu entnehmen.

ZIELMARKT

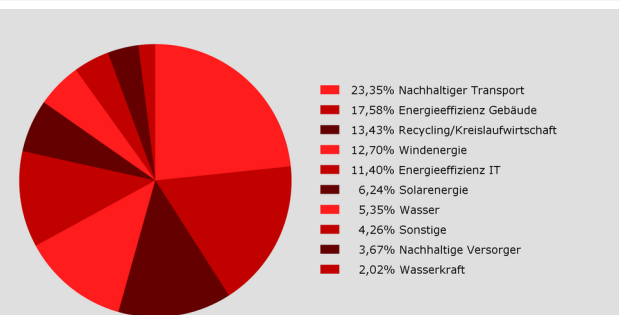
- Privatanleger, professionelle Anleger
- Vertrieb in Österreich, Deutschland
- Artikel 9 Offenlegungs-VO
- Berücksichtigung Auswirkungen Nachhaltigkeitsfaktoren (PAIs)
- Anlagehorizont ab 10 Jahre

RISIKO- UND ERTRAGSPROFIL (laut BIB)

← Typischerweise geringere Ertragschance Typischerweise höhere Ertragschance →
← Niedrigeres Risiko Höheres Risiko →

1	2	3	4	5	6	7
---	---	---	---	---	---	---

PORTFOLIOSTRUKTUR (Themen) 31.03.2026



Die aktuelle Struktur finden Sie im **Tagesbericht auf www.kepler.at/AT000UMWELT5**.

WERTENTWICKLUNG 23.04.2026 in % seit Auflage (EUR)



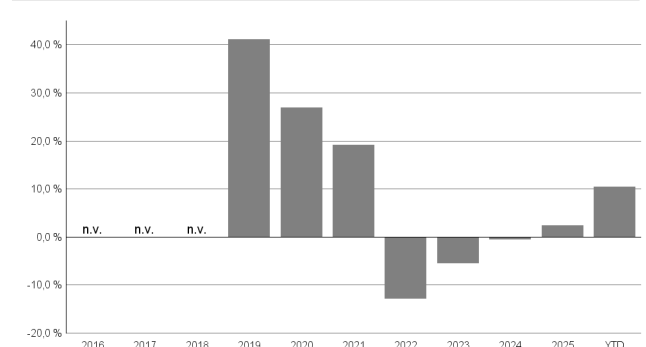
Quelle: KEPLER-FONDS Kapitalanlagegesellschaft m.b.H.

Performance p.a. in %	seit Beginn	10 Jahre	5 Jahre	3 Jahre	1 Jahr
vor AGA	8,37	n.v.	0,57	2,75	29,81
nach AGA	7,80	n.v.	-0,21	1,42	24,81

KURZPORTRAIT 23.04.2026

Fondsvolumen (in Mio. EUR)	156,39
Fondsmanager	Dr. Florian Hauer, CEFA
Fondaufgabe	14.11.2018
Ausgabeaufschlag (AGA)	4,00 %
Verwaltungsgebühr	1,00 % p.a.
Rechnungsjahr	01.07. - 30.06.
Ausschüttungstermin	15.09.
Referenzwert	nein
ISIN thesaurierend (T)	AT000UMWELT5

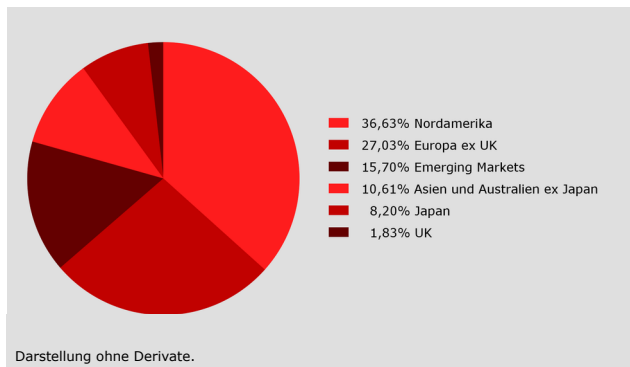
WERTENTWICKLUNG in % jährlich (EUR; max. 10 Jahre)



In %	2016	2017	2018	2019	2020	2021	2022	2023	2024	2025	YTD
Fonds	n.v.	n.v.	n.v.	41,13	26,85	19,15	-12,70	-5,44	-0,37	2,37	10,42

Angaben über die Wertentwicklung (nach OeKB-Methode bzw. BVI-Methode ermittelt, basierend auf den veröffentlichten Fondspreisen bzw. bei der Aussetzung der Auszahlung des Rücknahmepreises unter Rückgriff auf allfällige, indikative Werte) **beziehen sich auf die Vergangenheit und stellen daher keinen verlässlichen Indikator für die zukünftige Entwicklung dar.** Bei der Berechnung der Wertentwicklung werden individuelle Kosten (wie beispielsweise Depotgebühr) nicht berücksichtigt. Währungsschwankungen bei Nicht-Euro-Veranlagungen können sich auf die Wertentwicklung ertragserhöhend oder ertragsmindernd auswirken.

PORTFOLIOSTRUKTUR (Regionen) 31.03.2026



FONDSKENNZAHLEN

31.03.2026

Volatilität (5 Jahre p.a.)	16,43 %
Sharpe-Ratio (5 Jahre)	negativ
Maximum Drawdown (5 Jahre)	32,46 %
Maximum Drawdown (seit Auflage)	36,10 %

TOP 5 POSITIONEN

31.03.2026

SIEMENS ENERGY AG NA O.N.	4,67 %
TAIWAN SEMICON.MANU.ADR/5	4,49 %
CANADIAN PAC KA.CITY LTD.	4,02 %
BRAMBLES LTD	3,84 %
CIA SANEAMENTO BA.ADR/2	3,68 %

FONDSPREISE

23.04.2026

	Währung	Errechneter Wert
AT000UMWELT5 (T)	EUR	175,93

LETZTE AUSSCHÜTTUNG

15.09.2025

	Währung	Ausschüttung
AT000UMWELT5 (T)	EUR	0,0024

Bei den Ausschüttungsdaten handelt es sich um Bruttoangaben je Anteil. Die Ausschüttung bei T-Tranchen entspricht idR der KEST für österreichische Privatanleger.

BERICHT FONDSMANAGER

31.03.2026

Das 1. Quartal 2026 verlief zweigeteilt. Nach einem positiven Jahresauftakt mit neuen Höchstständen an mehreren Börsenplätzen sorgte der Ausbruch des Iran-Konflikts Ende Februar für einen deutlichen Rückschlag an den globalen Aktienmärkten. Die Schließung der Straße von Hormus trieb den Ölpreis zwischenzeitlich auf nahezu 120 USD je Barrel und befeuerte Inflations Sorgen. Technologie- und Softwarewerte gerieten zusätzlich unter Druck, während Energieaktien profitierten. Trotz der geopolitischen Verwerfungen lieferten die Unternehmen in der Berichtssaison überwiegend solide Ergebnisse.

Die größten Länder-Positionen im Fonds sind USA (28 %), Kanada (8 %) und Japan (8 %). Bei den Sektoren sind am stärksten gewichtet: Industrie (45 %), Versorger (17 %) und Informationstechnologie (14 %). Unter den Top-gewichteten Positionen im Fonds befinden sich aktuell: Taiwan Semiconductor Manufacturing (TW, Informationstechnologie), Siemens Energy (DE, Industrie) und Canadian Pacific Kansas City (CN, Industrie).

Die durchschnittliche Dividendenrendite der Aktien im Fonds beträgt 2,3 %.



IHRE VORTEILE

- Global gestreutes Aktienportfolio mit attraktiven Ertragschancen
- Investition in Einzeltitel im Bereich nachhaltiger Umweltthemen
- Aktiver Managementansatz mit selektiver Unternehmensauswahl

RISIKEN

- Veranlagungen an den internationalen Aktienmärkten unterliegen marktbedingten Kurschwankungen
- Währungsschwankungen bei Nicht-Euro-Veranlagungen können sich ertragsmindernd auswirken
- Nur für Anleger mit einem Anlagehorizont ab 10 Jahre geeignet

Bei der Entscheidung, in den Fonds zu investieren, sollten alle Eigenschaften oder Ziele des Fonds berücksichtigt werden, wie sie in den Fondsdokumenten beschrieben sind.

Bei diesem Dokument handelt es sich um eine **Marketingmitteilung**, die von der KEPLER-FONDS Kapitalanlagegesellschaft m.b.H. (KEPLER-FONDS KAG), 4020 Linz, Österreich, erstellt wurde. Sie wurde nicht in Einklang mit Rechtsvorschriften zur Förderung der Unabhängigkeit von Finanzanalysen erstellt und unterliegt auch keinem Verbot des Handels im Anschluss an die Verbreitung von Finanzanalysen. Diese Marketingmitteilung stellt weder eine Anlageberatung, eine Empfehlung zum Kauf oder Verkauf noch ein Angebot oder eine Einladung zur Angebotsstellung zum Kauf oder Verkauf von Finanzinstrumenten oder Veranlagungen dar. Die enthaltenen Angaben, Analysen und Prognosen basieren auf dem Wissenstand und der Markteinschätzung zum Zeitpunkt der Erstellung - vorbehaltlich von Änderungen und Ergänzungen. Die KEPLER-FONDS KAG übernimmt keine Haftung für die Richtigkeit und Vollständigkeit der Inhalte und für das Eintreten von Prognosen. Die Inhalte sind unverbindlich. Da jede Anlageentscheidung einer individuellen Abstimmung auf die persönlichen Verhältnisse (z.B. Risikobereitschaft) des Anlegers bedarf, ersetzt diese Information nicht die persönliche Beratung und Risikoaufklärung durch den Kundenberater im Rahmen eines Beratungsgesprächs. Es wird ausdrücklich darauf hingewiesen, dass Finanzinstrumente und Veranlagungen mitunter erhebliche Risiken bergen. Aus der Veranlagung können sich steuerliche Verpflichtungen ergeben, die von den jeweiligen persönlichen Verhältnissen des Kunden abhängen und künftigen Änderungen unterworfen sein können. Diese Information kann daher nicht die individuelle Betreuung des Anlegers durch einen Steuerberater ersetzen. Die beschränkte Steuerpflicht in Österreich betreffend Steuer-ausländer impliziert keine Steuerfreiheit im Wohnsitzstaat. Es wird ausdrücklich darauf hingewiesen, dass sich die Zusammensetzung des Fondsvermögens in Übereinstimmung mit den gesetzlichen Regelungen ändern kann. Der aktuelle Prospekt (für OGAW) sowie das Basisinformationsblatt (BIB) sind in deutscher Sprache bei der KEPLER-FONDS KAG, Europaplatz 1a, 4020 Linz, den Vertriebsstellen sowie unter www.kepler.at kostenlos erhältlich. Ausführliche Risikohinweise und Haftungsausschluss unter www.kepler.at. Anleger oder potenzielle Anleger finden die Zusammenfassung ihrer Anlegerrechte und der Instrumente zur kollektiven Rechtsdurchsetzung auf Deutsch und Englisch unter <https://www.kepler.at/de/startseite/beschwerden.html>. Es wird darauf hingewiesen, dass die KEPLER-FONDS KAG den Vertrieb ihrer Fondsanteile im Ausland jederzeit beenden kann.