

DIVIDEND SELECT AKTIEN

Selektion dividendenstarker Unternehmen

ANLAGESCHWERPUNKT

Der Dividend Select Aktien veranlagt überwiegend in Aktien internationaler Unternehmen mit einer positiven Dividendenerwartung. Darüber hinaus werden Unternehmen präferiert, bei denen ein langfristiger Wettbewerbsvorteil erwartet wird.

Der Investmentfonds fördert ökologische und/oder soziale Merkmale iSd Art. 8 der VO (EU) 2019/2088 (Offenlegungs-VO). Informationen zu den nachhaltigkeitsrelevanten Aspekten des Fonds gemäß Offenlegungs-VO sind dem aktuellen Prospekt zu entnehmen.

ZIELMARKT

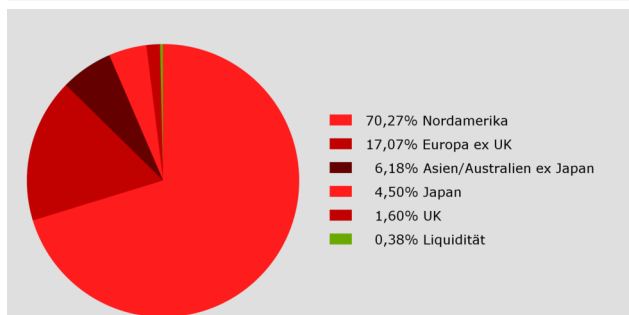
- Privatanleger, professionelle Anleger
- Vertrieb in Österreich, Deutschland
- Artikel 8 Offenlegungs-VO
- Berücksichtigung Auswirkungen Nachhaltigkeitsfaktoren (PAIs)
- Anlagehorizont ab 10 Jahre

RISIKO- UND ERTRAGSPROFIL (laut BIB)

← Typischerweise geringere Ertragschance Typischerweise höhere Ertragschance →
← Niedrigeres Risiko Höheres Risiko →

| | | | | | | |
|---|---|---|---|---|---|---|
| 1 | 2 | 3 | 4 | 5 | 6 | 7 |
|---|---|---|---|---|---|---|

PORTFOLIOSTRUKTUR (Regionen) 31.03.2026



Die aktuelle Struktur finden Sie im **Tagesbericht auf www.kepler.at/AT0000A2YCA2**.

WERTENTWICKLUNG 21.04.2026 in % seit Auflage (EUR)



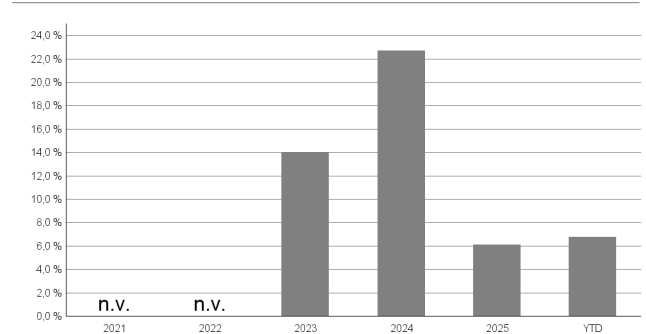
Quelle: KEPLER-FONDS Kapitalanlagegesellschaft m.b.H.

| Performance p.a. in % | seit Beginn | 10 Jahre | 5 Jahre | 3 Jahre | 1 Jahr |
|-----------------------|-------------|----------|---------|---------|--------|
| vor AGA | 11,88 | n.v. | n.v. | 14,59 | 33,08 |
| nach AGA | 10,61 | n.v. | n.v. | 13,11 | 27,97 |
| Referenzwert | 14,72 | n.v. | n.v. | 16,75 | 30,95 |

KURZPORTRAIT 21.04.2026

| | |
|----------------------------|-------------------------|
| Fondsvolumen (in Mio. EUR) | 58,21 |
| Fondsmanager | Mag. Roland Zauner, CPM |
| Fondaufgabe | 14.11.2022 |
| Ausgabeaufschlag (AGA) | 4,00 % |
| Verwaltungsgebühr | 1,35 % p.a. |
| Rechnungsjahr | 01.09. - 31.08. |
| Ausschüttungstermin | 15.11. |
| Referenzwert | ja* |
| ISIN ausschüttend (A) | AT0000A2YCA2 |

WERTENTWICKLUNG in % jährlich (EUR; max. 10 Jahre)

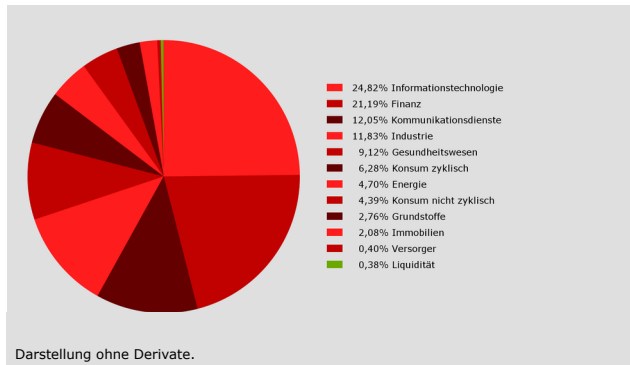


| In % | 2021 | 2022 | 2023 | 2024 | 2025 | YTD |
|--------------|------|------|-------|-------|------|------|
| Fonds | n.v. | n.v. | 13,95 | 22,67 | 6,09 | 6,77 |
| Referenzwert | n.v. | n.v. | 19,31 | 27,35 | 6,76 | 4,24 |

* Der Fonds wird aktiv unter Bezugnahme zu einem Referenzwert verwaltet (diskretionäre Anlageentscheidung). Der Handlungsspielraum des Fondsmanagements wird durch den Einsatz dieses Referenzwertes nicht eingeschränkt. Es sind Investitionen in Titel, die nicht Bestandteil des Referenzwertes sind, jederzeit möglich. Die Verwaltungsgesellschaft kann den Referenzwert unter Wahrung der Interessen der Anteilhaber ändern. Der jeweils aktuelle Referenzwert wird im Basisinformationsblatt bzw. im Prospekt angegeben.

Angaben über die Wertentwicklung (nach OeKB-Methode bzw. BVI-Methode ermittelt, basierend auf den veröffentlichten Fondspreisen bzw. bei der Aussetzung der Auszahlung des Rücknahmepreises unter Rückgriff auf allfällige, indikative Werte) **beziehen sich auf die Vergangenheit und stellen daher keinen verlässlichen Indikator für die zukünftige Entwicklung dar.** Bei der Berechnung der Wertentwicklung werden individuelle Kosten (wie beispielsweise Depotgebühr nicht berücksichtigt. Währungsschwankungen bei Nicht-Euro-Veranlagungen können sich auf die Wertentwicklung ertragserhöhend oder ertragsmindernd auswirken.

PORTFOLIOSTRUKTUR (Sektoren) 31.03.2026



| FONDSKENNZAHLEN | 31.03.2026 |
|---------------------------------|------------|
| Volatilität (3 Jahre p.a.) | 11,34 % |
| Sharpe-Ratio (3 Jahre) | 0,79 |
| Maximum Drawdown (5 Jahre) | n.v. |
| Maximum Drawdown (seit Auflage) | n.v. |

TOP 5 POSITIONEN 31.03.2026

| | |
|---------------------------|--------|
| APPLE INC. | 3,90 % |
| MICROSOFT DL-,00000625 | 3,77 % |
| BROADCOM INC. DL-,001 | 3,06 % |
| LYONDELLBAS.IND.A EO -,04 | 1,84 % |
| META PLATF. A DL-,000006 | 1,74 % |

FONDSPREISE 21.04.2026

| | Währung | Errechneter Wert |
|------------------|---------|------------------|
| AT0000A2YCA2 (A) | EUR | 139,34 |

LETZTE AUSSCHÜTTUNG 17.11.2025

| | Währung | Ausschüttung |
|------------------|---------|--------------|
| AT0000A2YCA2 (A) | EUR | 2,7000 |

Bei den Ausschüttungsdaten handelt es sich um Bruttoangaben je Anteil. Die Ausschüttung bei T-Tranchen entspricht idR der KEST für österreichische Privatanleger.

BERICHT FONDSMANAGER 31.03.2026

Das 1. Quartal 2026 verlief zweigeteilt. Nach einem positiven Jahresauftakt mit neuen Höchstständen an mehreren Börsenplätzen sorgte der Ausbruch des Iran-Konflikts Ende Februar für einen deutlichen Rückschlag an den globalen Aktienmärkten. Die Schließung der Straße von Hormus trieb den Ölpreis zwischenzeitlich auf nahezu 120 USD je Barrel und befeuerte Inflationssorgen. Technologie- und Softwarewerte gerieten zusätzlich unter Druck, während Energieaktien profitierten. Trotz der geopolitischen Verwerfungen lieferten die Unternehmen in der Berichtssaison überwiegend solide Ergebnisse.

Die größten Länderpositionen im Fonds sind USA (68 %), Japan (4 %) und Deutschland (3 %). Die Branchen Informationstechnologie (25 %), Finanz (21 %), Kommunikationsdienste (12 %) und Industrie (12 %) sind am stärksten gewichtet.

Unter den topgewichteten Positionen im Fonds finden sich aktuell: Apple, Microsoft und Broadcom (alle US, Informationstechnologie).

Die durchschnittliche Dividendenrendite der Aktien im Fonds ist 3,1 %.

IHRE VORTEILE

- Breit gestreutes Aktienportfolio mit positiver Dividendenerwartung
- Investition in globale Einzeltitel mit erwartetbarem Wettbewerbsvorteil
- Aktiver Managementansatz mit selektiver Unternehmensauswahl

RISIKEN

- Veranlagungen an den internationalen Geld- und Kapitalmärkten unterliegen marktbedingten Kursschwankungen
- Währungsschwankungen bei Nicht-Euro-Veranlagungen können sich ertragsmindernd auswirken
- Nur für Anleger mit einem Anlagehorizont ab 10 Jahren geeignet

Bei der Entscheidung, in den Fonds zu investieren, sollten alle Eigenschaften oder Ziele des Fonds berücksichtigt werden, wie sie in den Fondsdokumenten beschrieben sind.

Bei diesem Dokument handelt es sich um eine **Marketingmitteilung**, die von der KEPLER-FONDS Kapitalanlagegesellschaft m.b.H. (KEPLER-FONDS KAG), 4020 Linz, Österreich, erstellt wurde. Sie wurde nicht in Einklang mit Rechtsvorschriften zur Förderung der Unabhängigkeit von Finanzanalysen erstellt und unterliegt auch keinem Verbot des Handels im Anschluss an die Verbreitung von Finanzanalysen. Diese Marketingmitteilung stellt weder eine Anlageberatung, eine Empfehlung zum Kauf oder Verkauf noch ein Angebot oder eine Einladung zur Angebotsstellung zum Kauf oder Verkauf von Finanzinstrumenten oder Veranlagungen dar. Die enthaltenen Angaben, Analysen und Prognosen basieren auf dem Wissensstand und der Markteinschätzung zum Zeitpunkt der Erstellung - vorbehaltlich von Änderungen und Ergänzungen. Die KEPLER-FONDS KAG übernimmt keine Haftung für die Richtigkeit und Vollständigkeit der Inhalte und für das Eintreten von Prognosen. Die Inhalte sind unverbindlich. Da jede Anlageentscheidung einer individuellen Abstimmung auf die persönlichen Verhältnisse (z.B. Risikobereitschaft) des Anlegers bedarf, ersetzt diese Information nicht die persönliche Beratung und Risikoaufklärung durch den Kundenberater im Rahmen eines Beratungsgesprächs. Es wird ausdrücklich darauf hingewiesen, dass Finanzinstrumente und Veranlagungen mitunter erhebliche Risiken bergen. Aus der Veranlagung können sich steuerliche Verpflichtungen ergeben, die von den jeweiligen persönlichen Verhältnissen des Kunden abhängen und künftigen Änderungen unterworfen sein können. Diese Information kann daher nicht die individuelle Betreuung des Anlegers durch einen Steuerberater ersetzen. Die beschränkte Steuerpflicht in Österreich betreffend Steuer-ausländer impliziert keine Steuerfreiheit im Wohnsitzstaat. Es wird ausdrücklich darauf hingewiesen, dass sich die Zusammensetzung des Fondsvermögens in Übereinstimmung mit den gesetzlichen Regelungen ändern kann. Der aktuelle Prospekt (für OGAW) sowie das Basisinformationsblatt (BIB) sind in deutscher Sprache bei der KEPLER-FONDS KAG, Europaplatz 1a, 4020 Linz, den Vertriebsstellen sowie unter www.kepler.at kostenlos erhältlich. Ausführliche Risikohinweise und Haftungsausschluss unter www.kepler.at. Anleger oder potenzielle Anleger finden die Zusammenfassung ihrer Anlegerrechte und der Instrumente zur kollektiven Rechtsdurchsetzung auf Deutsch und Englisch unter <https://www.kepler.at/de/startseite/beschwerden.html>. Es wird darauf hingewiesen, dass die KEPLER-FONDS KAG den Vertrieb ihrer Fondsanteile im Ausland jederzeit beenden kann.