

## KEPLER ETHIK QUALITY AKTIENFONDS

ESG - streng nachhaltig - Qualitätsaktien

### ANLAGESCHWERPUNKT

Der KEPLER Ethik Quality Aktienfonds veranlagt überwiegend in Aktien internationaler Unternehmen. Die Auswahl dieser Investitionen im Portfolio erfolgt nach ethischen Kriterien. Ziel ist ein Aktienportfolio zu selektieren, das im Vergleich zum Anlageuniversum (globale Aktien) geringeren Kursschwankungen unterliegt. Im Fokus stehen Qualitätsunternehmen mit robusten Geschäftsmodellen und stabiler Umsatz- und Gewinnentwicklung.

Der Investmentfonds fördert ökologische und/oder soziale Merkmale iSd Art. 8 der VO (EU) 2019/2088 (Offenlegungs-VO). Informationen zu den nachhaltigkeitsrelevanten Aspekten des Fonds gemäß Offenlegungs-VO sind dem aktuellen Prospekt zu entnehmen.

### ZIELMARKT

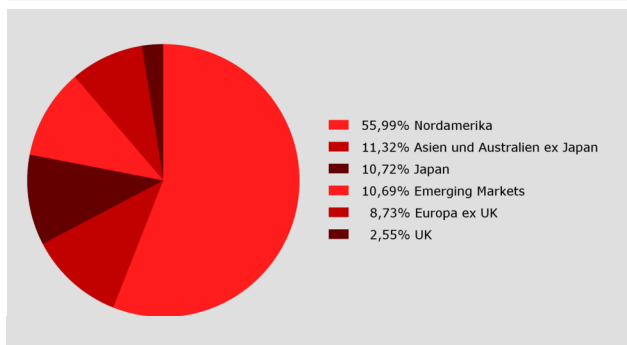
- Privatanleger, professionelle Anleger
- Vertrieb in Österreich, Deutschland
- Artikel 8 Offenlegungs-VO
- Berücksichtigung Auswirkungen Nachhaltigkeitsfaktoren (PAIs)
- Anlagehorizont ab 10 Jahre

### RISIKO- UND ERTRAGSPROFIL (laut BIB)

← Typischerweise geringere Ertragschance    Typischerweise höhere Ertragschance →  
← Niedrigeres Risiko    Höheres Risiko →

1	2	3	4	5	6	7
---	---	---	---	---	---	---

### PORTFOLIOSTRUKTUR (Regionen) 31.03.2026



Die aktuelle Struktur finden Sie im **Tagesbericht auf [www.kepler.at/AT0000799820](http://www.kepler.at/AT0000799820)**.

### WERTENTWICKLUNG 10.04.2026 in % seit Auflage (EUR)

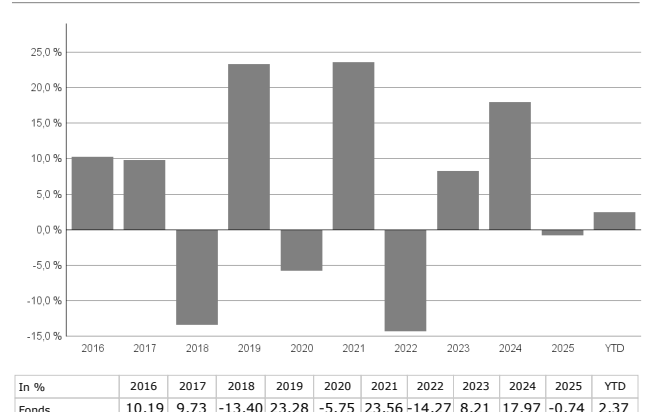


Performance p.a. in %	seit Beginn	10 Jahre	5 Jahre	3 Jahre	1 Jahr
vor AGA	2,68	6,16	3,95	7,95	7,01
nach AGA	2,53	5,75	3,14	6,56	2,90

### KURZPORTRAIT 10.04.2026

Fondsvolumen (in Mio. EUR)	58,45
Fondsmanager	Ing. Christian Wahlmüller, MSc
Fondsaufgabe	21.04.1998
Ausgabeaufschlag (AGA)	4,00 %
Verwaltungsgebühr	1,40 % p.a.
Rechnungsjahr	01.11. - 31.10.
Ausschüttungstermin	15.01.
Referenzwert	nein
ISIN thesaurierend (T)	AT0000722657
ISIN ausschüttend (A)	AT0000799820

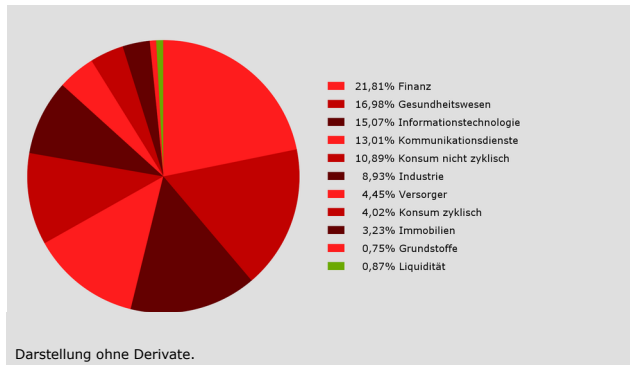
### WERTENTWICKLUNG in % jährlich (EUR; max. 10 Jahre)



Die Strategie im KEPLER Ethik Quality Aktienfonds wird per 23.11.2021 umgesetzt. Die historischen Angaben beziehen sich auf den Fonds seit Fondsstart.

Angaben über die Wertentwicklung (nach OeKB-Methode bzw. BVI-Methode ermittelt, basierend auf den veröffentlichten Fondspreisen bzw. bei der Aussetzung der Auszahlung des Rücknahmepreises unter Rückgriff auf allfällige, indikative Werte) **beziehen sich auf die Vergangenheit und stellen daher keinen verlässlichen Indikator für die zukünftige Entwicklung dar.** Bei der Berechnung der Wertentwicklung werden individuelle Kosten (wie beispielsweise Depotgebühr) nicht berücksichtigt. Währungsschwankungen bei Nicht-Euro-Veranlagungen können sich auf die Wertentwicklung ertragserhöhend oder ertragsmindernd auswirken.

## PORTFOLIOSTRUKTUR (Sektoren) 31.03.2026



FONDSKENNZAHLEN	31.03.2026
Volatilität (5 Jahre p.a.)	11,02 %
Sharpe-Ratio (5 Jahre)	0,15
Maximum Drawdown (5 Jahre)	16,29 %
Maximum Drawdown (seit Auflage)	69,50 %

TOP 5 POSITIONEN	31.03.2026
PROCTER GAMBLE	3,16 %
COLGATE-PALMOLIVE DL 1	3,12 %
CISCO SYSTEMS DL-,001	2,67 %
TAIWAN SEMICON.MANU.ADR/5	2,52 %
CIA SANEAMENTO BA.ADR/2	2,43 %

FONDSPREISE	10.04.2026
	Währung Errechneter Wert
AT0000722657 (T)	EUR 127,50
AT0000799820 (A)	EUR 95,80

LETZTE AUSSCHÜTTUNG	15.01.2026
	Währung Ausschüttung
AT0000722657 (T)	EUR 0,5319
AT0000799820 (A)	EUR 2,0000

Bei den Ausschüttungsdaten handelt es sich um Bruttoangaben je Anteil. Die Ausschüttung bei T-Tranchen entspricht idR der KEST für österreichische Privatanleger.

## BERICHT FONDSMANAGER 31.03.2026

Das 1. Quartal 2026 verlief zweigeteilt. Nach einem positiven Jahresauftakt mit neuen Höchstständen an mehreren Börsenplätzen sorgte der Ausbruch des Iran-Konflikts Ende Februar für einen deutlichen Rückschlag an den globalen Aktienmärkten. Die Schließung der Straße von Hormus trieb den Ölpreis zwischenzeitlich auf nahezu 120 USD je Barrel und befeuerte Inflationssorgen. Technologie- und Softwarewerte gerieten zusätzlich unter Druck, während Energieaktien profitierten. Trotz der geopolitischen Verwerfungen lieferten die Unternehmen in der Berichtssaison überwiegend solide Ergebnisse.

Die größten Länderpositionen im Fonds sind USA (46 %), Japan (11 %), Schweiz (7 %) und Hong Kong (5 %). Im Rahmen der streng ethischen, defensiven Aktienstrategie sind die Branchen Finanzen (22 %), Gesundheitswesen (17 %) und Informationstechnologie (15 %) am höchsten gewichtet.

Die durchschnittliche Dividendenrendite der Aktien im Fonds beträgt etwa 2,4 %.



### IHRE VORTEILE

- Global gestreutes Aktienportfolio mit attraktiven Ertragschancen
- Investition in Qualitätsunternehmen nach ethisch, nachhaltigen Kriterien
- Aktiver Managementansatz mit selektiver Unternehmensauswahl

### RISIKEN

- Veranlagungen an den internationalen Aktienmärkten unterliegen marktbedingten Kurschwankungen
- Währungsschwankungen bei Nicht-Euro-Veranlagungen können sich ertragsmindernd auswirken
- Nur für Anleger mit einem Anlagehorizont ab 10 Jahren geeignet

Bei der Entscheidung, in den Fonds zu investieren, sollten alle Eigenschaften oder Ziele des Fonds berücksichtigt werden, wie sie in den Fondsdokumenten beschrieben sind.

Bei diesem Dokument handelt es sich um eine **Marketingmitteilung**, die von der KEPLER-FONDS Kapitalanlagegesellschaft m.b.H. (KEPLER-FONDS KAG), 4020 Linz, Österreich, erstellt wurde. Sie wurde nicht in Einklang mit Rechtsvorschriften zur Förderung der Unabhängigkeit von Finanzanalysen erstellt und unterliegt auch keinem Verbot des Handels im Anschluss an die Verbreitung von Finanzanalysen. Diese Marketingmitteilung stellt weder eine Anlageberatung, eine Empfehlung zum Kauf oder Verkauf noch ein Angebot oder eine Einladung zur Angebotsstellung zum Kauf oder Verkauf von Finanzinstrumenten oder Veranlagungen dar. Die enthaltenen Angaben, Analysen und Prognosen basieren auf dem Wissenstand und der Markteinschätzung zum Zeitpunkt der Erstellung - vorbehaltlich von Änderungen und Ergänzungen. Die KEPLER-FONDS KAG übernimmt keine Haftung für die Richtigkeit und Vollständigkeit der Inhalte und für das Eintreten von Prognosen. Die Inhalte sind unverbindlich. Da jede Anlageentscheidung einer individuellen Abstimmung auf die persönlichen Verhältnisse (z.B. Risikobereitschaft) des Anlegers bedarf, ersetzt diese Information nicht die persönliche Beratung und Risikoaufklärung durch den Kundenberater im Rahmen eines Beratungsgesprächs. Es wird ausdrücklich darauf hingewiesen, dass Finanzinstrumente und Veranlagungen mitunter erhebliche Risiken bergen. Aus der Veranlagung können sich steuerliche Verpflichtungen ergeben, die von den jeweiligen persönlichen Verhältnissen des Kunden abhängen und künftigen Änderungen unterworfen sein können. Diese Information kann daher nicht die individuelle Betreuung des Anlegers durch einen Steuerberater ersetzen. Die beschränkte Steuerpflicht in Österreich betreffend Steuer ausländischer impliziert keine Steuerfreiheit im Wohnsitzstaat. Es wird ausdrücklich darauf hingewiesen, dass sich die Zusammensetzung des Fondsvermögens in Übereinstimmung mit den gesetzlichen Regelungen ändern kann. Der aktuelle Prospekt (für OGAW) sowie das Basisinformationsblatt (BIB) sind in deutscher Sprache bei der KEPLER-FONDS KAG, Europaplatz 1a, 4020 Linz, den Vertriebsstellen sowie unter [www.kepler.at](https://www.kepler.at) kostenlos erhältlich. Ausführliche Risikohinweise und Haftungsausschluss unter [www.kepler.at](https://www.kepler.at). Anleger oder potenzielle Anleger finden die Zusammenfassung ihrer Anlegerrechte und der Instrumente zur kollektiven Rechtsdurchsetzung auf Deutsch und Englisch unter <https://www.kepler.at/de/startseite/beschwerden.html>. Es wird darauf hingewiesen, dass die KEPLER-FONDS KAG den Vertrieb ihrer Fondsanteile im Ausland jederzeit beenden kann.