

TAGESBERICHT

KEPLER Value Aktienfonds (A) (IT)

Fondsübersicht

per 01.04.2026

Übersicht Fondsvermögen	in EUR	Anteil in %
Gesamtes Fondsvermögen	177.285.768,13	100,00%
Wertpapiervermögen	174.723.097,76	98,55%
Aktientitel	174.723.097,76	98,55%
Rententitel	0,00	0,00%
Aktienfonds	0,00	0,00%
Rentenfonds - inkl. Geldmarkt(nahe)-Fonds	0,00	0,00%
Gemischte Fonds	0,00	0,00%
Alternative Investments	0,00	0,00%
Zertifikate	0,00	0,00%
Optionen	0,00	0,00%
Sonstiges Wertpapiervermögen	0,00	0,00%
Restliche Vermögenswerte (Liquidität)	2.562.670,37	1,45%
Sichteinlagen und kündbare Einlagen	2.137.638,26	1,21%
EUR	2.137.638,26	1,21%
Fremdwährungen	0,00	0,00%
Sonstige Sichteinlagen und kündbare Einlagen	0,00	0,00%
Ansprüche und Verpflichtungen	425.032,11	0,24%

Tranchen-, Anteils- und Ertragsübersicht

Tranche	Tranchenvolumen in EUR	Tranchen- währung	Anteilswert	Ausgabepreis	Ausgegebene Anteile	Ordentliche Erträge (inkl. KEST*) in EUR	
						Basis**	abzgl. verrechenb. Verluste
AT0000A0AGZ4 (A)	31.891.789,72	EUR	251,64	261,70	126.733,548	2,8200	2,8184
AT0000A0AH06 (T)	21.240.498,78	EUR	325,72	338,74	65.210,691	3,6400	3,6395
AT0000A21BG6 (T) (IT)	102.615.164,45	EUR	339,86	353,45	301.931,000	4,0800	4,0845
AT0000A2AXC4 (T) (IT)	15.873.449,86	EUR	341,07	354,71	46.538,807	4,2000	4,1971
AT0000A2YCP0 (T) (IT)	1.004.912,23	EUR	339,61	353,19	2.959,000	4,2100	4,2142
AT0000A3R554 (A) (IT)	4.659.953,07	EUR	251,79	261,86	18.506,674	2,9600	2,9560
Fondsstartdatum							21.08.2008
Rechnungsjahr							01.08. - 31.07.

*) KEST II auf Zinsen; die am Ex-Tag abgeführte/ausbezahlte KEST enthält zusätzlich KEST II auf ausländische Dividenden, KEST II auf ausländische Subfonds sowie KEST III auf Substanzgewinne.

**) Ordentliche Erträge (inkl. KEST*) abzüglich laufender Aufwendungen. Allfällige gegen ordentliche Erträge verrechenbare Verluste aus dem laufenden Geschäftsjahr sind nicht berücksichtigt.

Größte Positionen

per 01.04.2026

Größte Positionen - Rententitel und Zertifikate

Rang	ISIN	Name	Anteil in %
Fonds enthält keine Rententitel oder Zertifikate			

Größte Positionen - Aktientitel

Rang	ISIN	Name	Anteil in %
1	US46625H1005	JPMORGAN CHASE DL 1	2,25
2	US30231G1022	EXXON MOBIL CORP.	2,02
3	US4781601046	JOHNSON + JOHNSON DL 1	2,01
4	US17275R1023	CISCO SYSTEMS DL-,001	1,88
5	US1729674242	CITIGROUP INC. DL -,01	1,82
6	US30303M1027	META PLATF. A DL-,000006	1,78
7	GB0005405286	HSBC HLDGS PLC DL-,50	1,77
8	US5951121038	MICRON TECHN. INC. DL-,10	1,75
9	US02079K3059	ALPHABET INC.CLA DL-,001	1,75
10	JP3902900004	MITSUBISHI UFJ FINL GRP	1,69

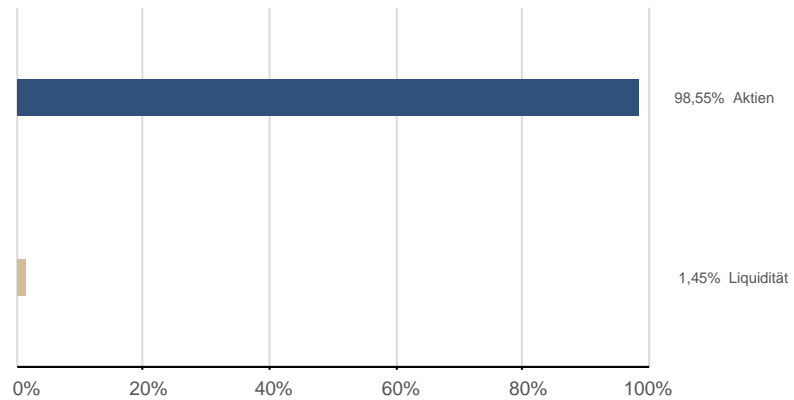
Größte Positionen - Subfonds

Rang	ISIN	Name	Anteil in %
Fonds enthält keine Subfonds			

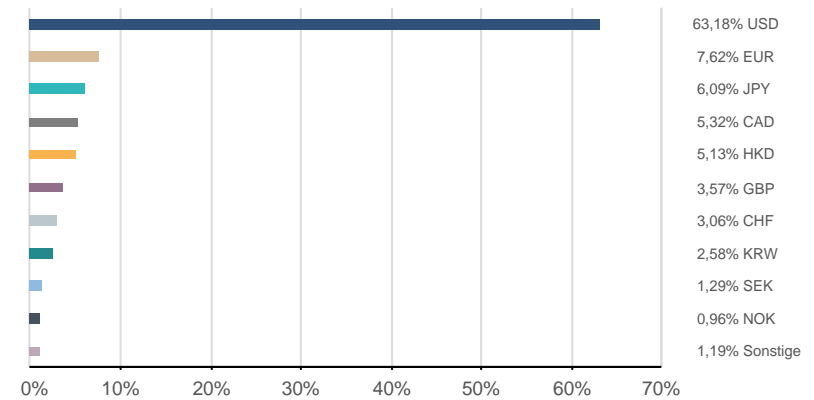
Fondsstruktur Gesamt

per 01.04.2026

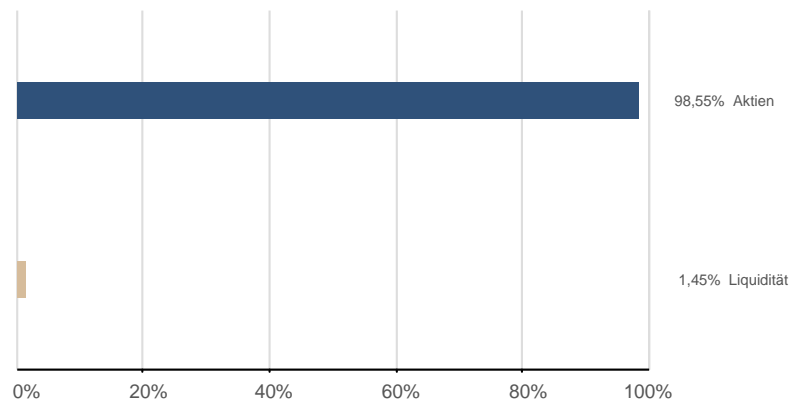
Vermögensaufteilung (exkl. Futures¹)



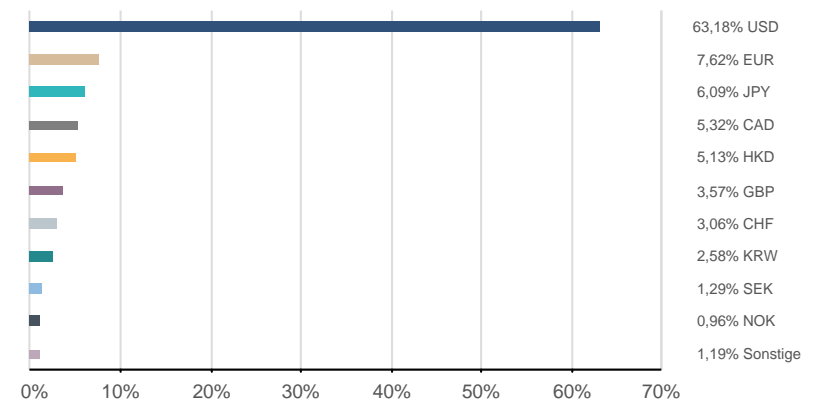
Währungen (exkl. derivater Währungsgeschäfte)²



Vermögensaufteilung (inkl. Futures¹)



Währungen (inkl. derivater Währungsgeschäfte)³



¹) Futures, die für die Vermögensaufteilung relevant sind

²) Darstellung ohne Zielfondsdurchsicht

³) Exklusive derivater Währungsgeschäfte in währungsgesicherten Tranchen

Bestandsliste Aktientitel

per 01.04.2026

Wertpapierbezeichnung	ISIN	Branche/Sektor	Währung	Aktueller Kurs Wertpapier	EUR Aktueller Kurswert	Anteil in %
Gesamtwerte					174.723.097,76	98,55%
Brasilien					2.929.171,52	1,65%
CIA EN.GER.ADR PFD NV 1	US2044096012	Versorger	USD	2,3900		
PETROL.BRAS.PFD ADR/2 O.N	US71654V1017	Energie	USD	18,7500		
China					5.796.559,25	3,27%
AGRICULT.BNK OF CN H YC 1	CNE100000Q43	Finanz	HKD	5,5700		
BANK OF CHINA LTD H YC 1	CNE1000001Z5	Finanz	HKD	4,9700		
PEOPL.INS.CO.(GR.) H YC 1	CNE100001MK7	Finanz	HKD	5,4000		
PING AN INS.C.CHINA H YC1	CNE1000003X6	Finanz	HKD	59,4500		
Dänemark					911.463,06	0,51%
A.P.MOELL.-M.NAM A DK1000	DK0010244425	Industrie	DKK	15.730,0000		
Frankreich					2.684.119,41	1,51%
MICHELIN NOM. EO -,50	FR001400AJ45	Konsum zyklisch	EUR	29,1900		
PUBLICIS GRP INH. EO 0,40	FR0000130577	Kommunikationsdienste	EUR	70,8400		
Griechenland					2.108.192,21	1,19%
EUROBANK S.A. EO -,22	GRS829003003	Finanz	EUR	3,4080		
Grossbritannien					6.336.495,06	3,57%
3I GROUP PLC LS-,738636	GB00B1YW4409	Finanz	GBP	24,3800		
HSBC HLDGS PLC DL-,50	GB0005405286	Finanz	GBP	12,2160		
SAINSBURY-J.-LS-28571428	GB00B019KW72	Konsum nicht zyklisch	GBP	3,3900		
TESCO PLC LS-,0633333	GB00BLGZ9862	Konsum nicht zyklisch	GBP	4,7310		
Guernsey					978.589,00	0,55%
AMDOCS LTD. LS-,01	GB0022569080	Informationstechnologie	USD	65,2600		
Hongkong					1.199.350,20	0,68%
SUN HUNG KAI PTIES	HK0016000132	Immobilien	HKD	129,2000		

Bestandsliste Aktientitel

per 01.04.2026

Wertpapierbezeichnung	ISIN	Branche/Sektor	Währung	Aktueller Kurs Wertpapier	EUR Aktueller Kurswert	Anteil in %
Indien					2.406.852,22	1,36%
DR REDDYS LABS ADR/1 IR 5	US2561352038	Gesundheitswesen	USD	13,8500		
RELIANCE INDS GDR 144A/4	US7594701077	Energie	USD	58,1000		
Irland					1.205.937,35	0,68%
MEDTRONIC PLC DL-,0001	IE00BTN1Y115	Gesundheitswesen	USD	86,6500		
Israel					1.197.280,00	0,68%
BK LEUMI LE-ISRAEL IS1	IL0006046119	Finanz	ILS	69,7900		
Italien					2.268.130,48	1,28%
UNICREDIT	IT0005239360	Finanz	EUR	60,8600		
Japan					10.805.504,80	6,09%
ITOCHU CORP.	JP3143600009	Industrie	JPY	1.974,5000		
MITSUBISHI UFJ FINL GRP	JP3902900004	Finanz	JPY	2.600,0000		
NTT INC.	JP3735400008	Kommunikationsdienste	JPY	157,2000		
SEIKO EPSON CORP.	JP3414750004	Informationstechnologie	JPY	1.918,0000		
SUMITOMO MITSUI FINL GRP	JP3890350006	Finanz	JPY	5.006,0000		
TAKEDA PHARM.CO.LTD.	JP3463000004	Gesundheitswesen	JPY	5.664,0000		
TOYOTA MOTOR CORP.	JP3633400001	Konsum zyklisch	JPY	3.162,0000		
Kaimaninseln					2.099.303,78	1,18%
WH GROUP LTD DL-,0001	KYG960071028	Konsum nicht zyklisch	HKD	10,2600		
Kanada					9.431.270,40	5,32%
CIBC	CA1360691010	Finanz	CAD	131,8400		
IA FINANCIAL CORP. INC.	CA45075E1043	Finanz	CAD	154,3800		
MANULIFE FINANCIAL CORP.	CA56501R1064	Finanz	CAD	47,9200		
NATL BK OF CDA	CA6330671034	Finanz	CAD	180,0100		
ROYAL BK CDA	CA7800871021	Finanz	CAD	224,8800		
Niederlande					2.331.976,58	1,32%
KON. KPN NV EO-04	NL0000009082	Kommunikationsdienste	EUR	4,8030		

Bestandsliste Aktientitel

per 01.04.2026

Wertpapierbezeichnung	ISIN	Branche/Sektor	Währung	Aktueller Kurs Wertpapier	EUR Aktueller Kurswert	Anteil in %
Norwegen					1.710.217,99	0,96%
AKER BP NK 1	NO0010345853	Energie	NOK	361,1000		
Österreich					1.554.214,40	0,88%
OMV AG	AT0000743059	Energie	EUR	63,2000		
Schweden					2.291.585,27	1,29%
BOLIDEN AB	SE0020050417	Grundstoffe	SEK	485,7000		
VOLVO B (FRIA)	SE0000115446	Industrie	SEK	305,5000		
Schweiz					5.416.996,93	3,06%
NOVARTIS NAM. SF 0,49	CH0012005267	Gesundheitswesen	CHF	120,8600		
ROCHE HOLDING PS SF -,001	CH1499059983	Gesundheitswesen	CHF	314,7000		
SWISSCOM AG NAM. SF 1	CH0008742519	Kommunikationsdienste	CHF	667,0000		
Südkorea					4.578.988,41	2,58%
DB INSURANCE SW 500	KR7005830005	Finanz	KRW	163.800,0000		
HANA FINL GRP INC.SW 5000	KR7086790003	Finanz	KRW	106.600,0000		
SHINHAN FINL GRP SW 5000	KR7055550008	Finanz	KRW	87.700,0000		
SK HYNIX INC. SW 5000	KR7000660001	Informationstechnologie	KRW	807.000,0000		
SK SQUARE CO. LTD SW 100	KR7402340004	Industrie	KRW	466.500,0000		
SK TELECOM CO. LTD SW 100	KR7017670001	Kommunikationsdienste	KRW	76.400,0000		
Taiwan (Formosa)					1.290.720,35	0,73%
UTD MICROELECTR.ADR NEW/5	US9108734057	Informationstechnologie	USD	8,9800		
USA					103.190.179,09	58,21%
3M CO. DL-,01	US88579Y1010	Industrie	USD	145,2300		
ABBVIE INC. DL-,01	US00287Y1091	Gesundheitswesen	USD	217,4900		
ALPHABET INC.CL.A DL-,001	US02079K3059	Kommunikationsdienste	USD	287,5600		
AMER. EXPRESS DL -,20	US0258161092	Finanz	USD	302,4800		
APOLLO GL.M.NEW DL-,00001	US03769M1062	Finanz	USD	111,4200		
ARROW EL. INC. DL 1	US0427351004	Informationstechnologie	USD	143,4100		
AT + T INC. DL 1	US00206R1023	Kommunikationsdienste	USD	28,9900		
ATMOS EN. CORP.	US0495601058	Versorger	USD	184,7200		

Bestandsliste Aktientitel

per 01.04.2026

Wertpapierbezeichnung	ISIN	Branche/Sektor	Währung	Aktueller Kurs Wertpapier	EUR Aktueller Kurswert	Anteil in %
BANK AMERICA DL 2,50	US0605051046	Finanz	USD	48,7500		
BEST BUY CO. DL-,10	US0865161014	Konsum zyklisch	USD	64,2000		
BRISTOL-MYERS SQUIBB DL-10	US1101221083	Gesundheitswesen	USD	60,6500		
BUILDERS FIRSTSOUR.DL-,01	US12008R1077	Industrie	USD	82,3300		
CAMPBELLS CO. DL-,0375	US1344291091	Konsum nicht zyklisch	USD	22,2700		
CAPITAL ONE FINL DL-,01	US14040H1059	Finanz	USD	182,4300		
CARDINAL HEALTH INC.	US14149Y1082	Gesundheitswesen	USD	211,3100		
CBRE GROUP INC. A DL-,01	US12504L1098	Immobilien	USD	135,4600		
CENCORA DL-,01	US03073E1055	Gesundheitswesen	USD	314,1400		
CISCO SYSTEMS DL-,001	US17275R1023	Informationstechnologie	USD	77,5900		
CITIGROUP INC. DL -,01	US1729674242	Finanz	USD	113,4100		
COCA-COLA CONSOL.INC.DL 1	US1910981026	Konsum nicht zyklisch	USD	191,7400		
COGNIZANT TECH. SOL.A	US1924461023	Informationstechnologie	USD	61,3500		
CONSOLIDATED EDISON	US2091151041	Versorger	USD	113,1800		
CVS HEALTH CORP. DL-,01	US1266501006	Gesundheitswesen	USD	71,8200		
DELL TECHS INC. C DL-,01	US24703L2025	Informationstechnologie	USD	164,1300		
DISNEY (WALT) CO.	US2546871060	Kommunikationsdienste	USD	96,3800		
ELEVANCE HEALTH DL-,01	US0367521038	Gesundheitswesen	USD	292,7500		
EQUITABLE HLDGS DL-,01	US29452E1010	Finanz	USD	37,1100		
EXXON MOBIL CORP.	US30231G1022	Energie	USD	169,6600		
GENERAL MOTORS DL-,01	US37045V1008	Konsum zyklisch	USD	74,5000		
GENL DYNAMICS CORP. DL 1	US3695501086	Industrie	USD	343,2200		
GENL MILLS DL -,10	US3703341046	Konsum nicht zyklisch	USD	37,2200		
GILEAD SCIENCES DL-,001	US3755581036	Gesundheitswesen	USD	139,3700		
GOLDMAN SACHS GRP INC.	US38141G1040	Finanz	USD	845,9900		
GRAND CANYON EDUCAT. INC.	US38526M1062	Konsum zyklisch	USD	170,0300		
HCA HEALTHCARE INC.DL-,01	US40412C1018	Gesundheitswesen	USD	473,2400		
HP INC DL -,01	US40434L1052	Informationstechnologie	USD	19,2100		
INTL BUS. MACH. DL-,20	US4592001014	Informationstechnologie	USD	242,3900		
JOHNSON + JOHNSON DL 1	US4781601046	Gesundheitswesen	USD	244,4400		
JPMORGAN CHASE DL 1	US46625H1005	Finanz	USD	294,1600		
KEYCORP DL 1	US4932671088	Finanz	USD	20,0500		
KROGER CO. DL 1	US5010441013	Konsum nicht zyklisch	USD	72,3600		
LABCORP HLDGS INC. O.N.	US5049221055	Gesundheitswesen	USD	266,8100		
LOWE'S COS INC. DL-,50	US5486611073	Konsum zyklisch	USD	236,2800		
MCKESSON DL-,01	US58155Q1031	Gesundheitswesen	USD	865,3600		
META PLATF. A DL-,000006	US30303M1027	Kommunikationsdienste	USD	572,1300		
MICRON TECHN. INC. DL-,10	US5951121038	Informationstechnologie	USD	337,8400		

Bestandsliste Aktientitel

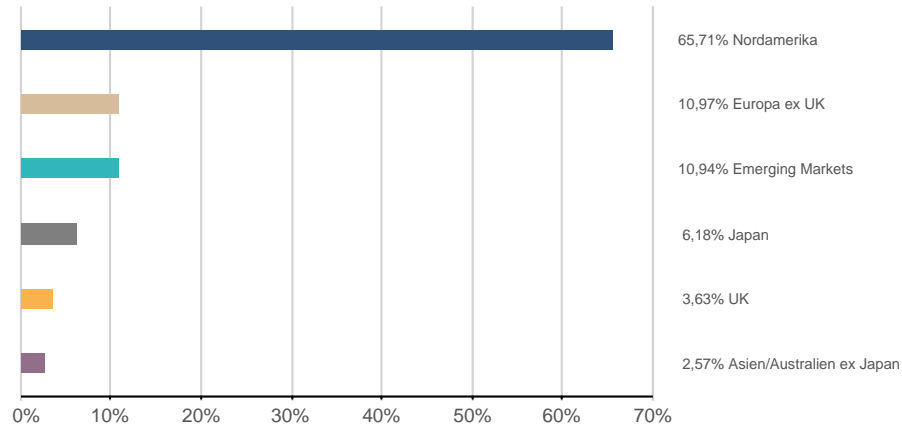
per 01.04.2026

Wertpapierbezeichnung	ISIN	Branche/Sektor	Währung	<u>Aktueller Kurs</u> Wertpapier	EUR Aktueller Kurswert	Anteil in %
MURPHY USA INC. DL-,01	US6267551025	Konsum zyklisch	USD	493,9700		
NEWMONT CORP. DL 1,60	US6516391066	Grundstoffe	USD	108,2500		
NUCOR CORP. DL-,40	US6703461052	Grundstoffe	USD	169,1000		
ONEOK INC. (NEW) DL-,01	US6826801036	Energie	USD	90,3900		
OWENS CORNING NEW DL-,01	US6907421019	Industrie	USD	108,2200		
PACCAR INC. DL 1	US6937181088	Industrie	USD	115,5000		
PFIZER INC. DL-,05	US7170811035	Gesundheitswesen	USD	28,0800		
PROGRESSIVE CORP. DL 1	US7433151039	Finanz	USD	198,2400		
PULTE GROUP INC. DL -,01	US7458671010	Konsum zyklisch	USD	117,6100		
QUALCOMM INC. DL-,0001	US7475251036	Informationstechnologie	USD	128,7800		
QUEST DIAGNOSTICS DL-,01	US74834L1008	Gesundheitswesen	USD	195,9800		
SYNCHRONY FIN. DL-,001	US87165B1035	Finanz	USD	68,0200		
T-MOBILE US INC.DL,-00001	US8725901040	Kommunikationsdienste	USD	210,0300		
UNITED PARCEL SE.B DL-01	US9113121068	Industrie	USD	98,3800		
VALERO ENERGY CORP.DL-,01	US91913Y1001	Energie	USD	247,0800		
VERIZON COMM. INC. DL-,10	US92343V1044	Kommunikationsdienste	USD	50,2000		

Fondsstruktur Aktientitel - Gewichtungsangaben ausschließlich in Bezug auf Aktientitel (ohne Subfonds und Derivate)

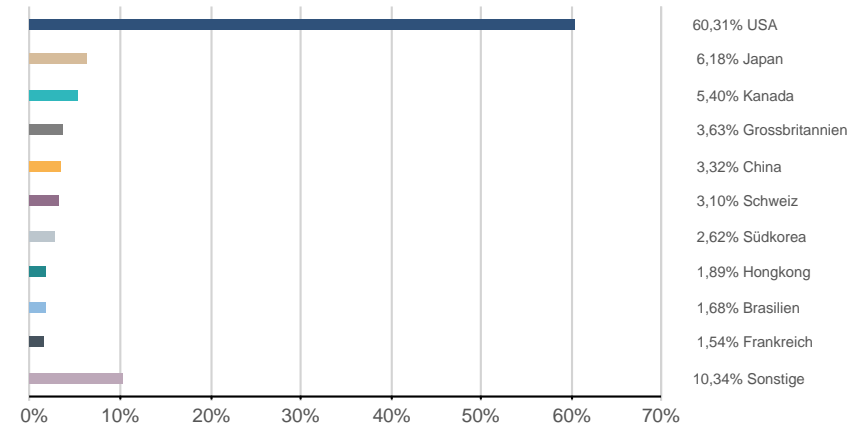
per 01.04.2026

Regionen*



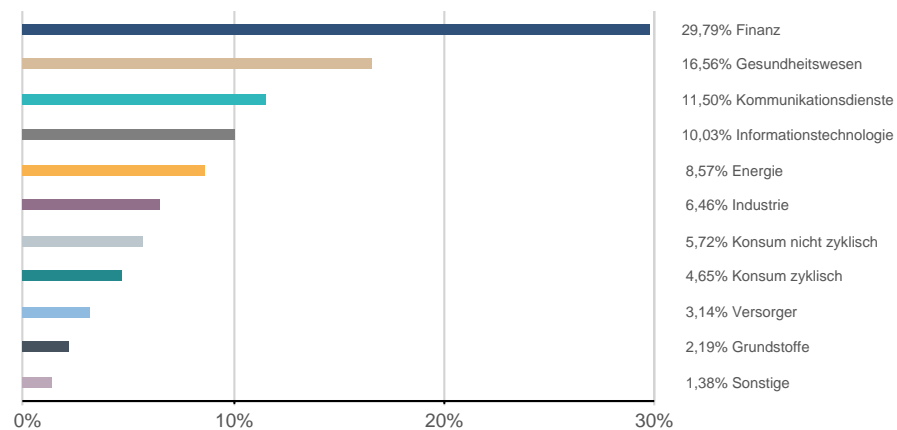
*) nach wirtschaftlichem Schwerpunkt

Länder*

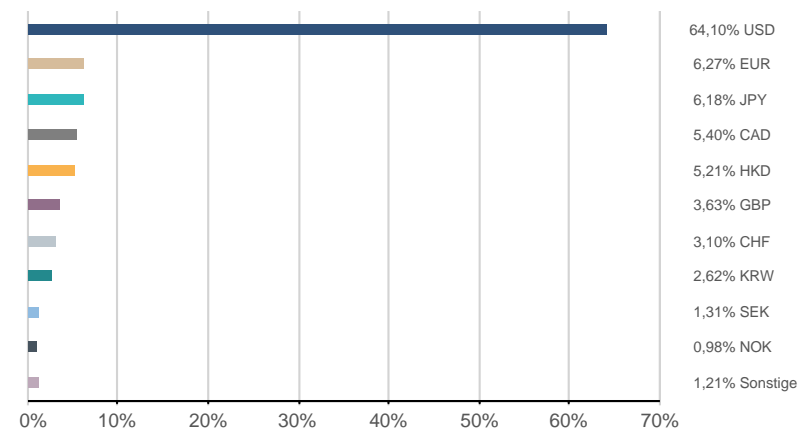


*) nach wirtschaftlichem Schwerpunkt

Sektoren



Währungen



Risikohinweise und Haftungsausschluss, Impressum

per 01.04.2026

Risikohinweise und Haftungsausschluss

Bei diesem Dokument handelt es sich um ein Informationsdokument das von der KEPLER-FONDS Kapitalanlagegesellschaft m.b.H. (KEPLER-FONDS KAG), 4020 Linz, Österreich, erstellt wurde. Sie wurde nicht unter Einhaltung der österreichischen Rechtsvorschriften zur Förderung der Unabhängigkeit von Finanzanalysen bzw. aller deutschen gesetzlichen Anforderungen zur Gewährleistung der Unvoreingenommenheit von Finanzanalysen erstellt und unterliegt nicht dem Verbot des Handels im Anschluss an die Verbreitung von Finanzanalysen.

Dieses Informationsdokument stellt weder eine Anlageberatung, eine Empfehlung zum Kauf oder Verkauf noch ein Angebot oder eine Einladung zur Angebotsstellung zum Kauf oder Verkauf von Finanzinstrumenten oder Veranlagungen dar. Die enthaltenen Angaben, Analysen und Prognosen basieren auf dem Wissensstand und der Markteinschätzung zum Zeitpunkt der Erstellung - vorbehaltlich von Änderungen und Ergänzungen. Die KEPLER-FONDS KAG übernimmt keine Haftung für die Richtigkeit und Vollständigkeit der Inhalte und für das Eintreten von Prognosen.

Die Inhalte sind unverbindlich. Da jede Anlageentscheidung einer individuellen Abstimmung auf die persönlichen Verhältnisse (z.B. Risikobereitschaft) des Anlegers bedarf, ersetzt diese Information nicht die persönliche Beratung und Risikoauflärung durch den Kundenberater im Rahmen eines Beratungsgesprächs. Es wird ausdrücklich darauf hingewiesen, dass Finanzinstrumente und Veranlagungen mitunter erhebliche Risiken bergen. Angaben über die Wertentwicklung beziehen sich auf die Vergangenheit und stellen daher keinen verlässlichen Indikator für die zukünftige Entwicklung dar.

Währungsschwankungen bei Nicht-Euro-Veranlagungen können sich auf die Wertentwicklung ertragserhöhend oder ertragsmindernd auswirken. Aus der Veranlagung können sich steuerliche Verpflichtungen ergeben, die von den jeweiligen persönlichen Verhältnissen des Kunden abhängen und künftigen Änderungen unterworfen sein können. Diese Information kann daher nicht die individuelle Betreuung des Anlegers durch einen Steuerberater ersetzen. Die beschränkte Steuerpflicht in Österreich betreffend Steuerausländer impliziert keine Steuerfreiheit im Wohnsitzstaat.

Die Wertentwicklung wird entsprechend der OeKB-Methode, basierend auf den veröffentlichten Fondspreisen, ermittelt. Es wird ausdrücklich darauf hingewiesen, dass sich die Zusammensetzung des Fondsvermögens in Übereinstimmung mit den gesetzlichen Regelungen ändern kann.

Im Rahmen der Anlagestrategie von Investmentfonds kann überwiegend in Investmentfonds, Bankeinlagen und Derivate investiert oder die Nachbildung eines Index angestrebt werden. Fonds können erhöhte Wertschwankungen (Volatilität) aufweisen. In durch die FMA bewilligten Fondsbestimmungen können Emittenten angegeben sein, die zu mehr als 35 % im Fondsvermögen gewichtet sein können. Marktbedingte geringe oder sogar negative Renditen von Geldmarktinstrumenten bzw. Anleihen können den Nettoinventarwert von Investmentfonds negativ beeinflussen bzw. nicht ausreichend sein, um die laufenden Kosten zu decken.

Der aktuelle Prospekt (für OGAW) sowie das Basisinformationsblatt (BIB) sind in deutscher Sprache bei der KEPLER-FONDS KAG, Europaplatz 1a, 4020 Linz, den Vertriebsstellen sowie unter www.kepler.at kostenlos erhältlich. Ausführliche Risikohinweise und Haftungsausschluss unter www.kepler.at. Anleger oder potentielle Anleger finden die Zusammenfassung ihrer Anlegerrechte und der Instrumente zur kollektiven Rechtsdurchsetzung auf Deutsch und Englisch unter www.kepler.at/de/startseite/beschwerden.html.

Es wird darauf hingewiesen, dass die KEPLER-FONDS KAG den Vertrieb ihrer Fondsanteile im Ausland jederzeit beenden kann.

Copyright © 2023, American Bankers Association. CUSIP Datenbestand zur Verfügung gestellt von FactSet Research Systems Inc. Alle Rechte vorbehalten.

Allgemeine Hinweise

- Einstandskurse entsprechen bei Teilkäufen Mischkursen
- Kursangaben und andere Werte werden gegebenenfalls gerundet angeführt
- Ratingangaben entsprechen ggf. dem Mischwert mehrerer Ratingquellen
- In den Kennzahlen (z.B. Rendite, Duration) sowie Fondsstruktur-Darstellungen sind keine Derivate berücksichtigt (sofern nicht explizit darauf hingewiesen)
- Ergänzende Fondsinformationen sind am Produktblatt angeführt
- Die Vervielfältigung von Informationen oder Daten, insbesondere die Verwendung von Texten, Textteilen oder Bildmaterial aus dieser Unterlage sowie die Einspielung und Verarbeitung dieser Daten in IT-Systeme bedarf der vorherigen ausdrücklichen Zustimmung der KEPLER-FONDS KAG.

Impressum

Tagesbericht für Kunden und Vertriebspartner.

Medieninhaber und Herausgeber:

KEPLER-FONDS Kapitalanlagegesellschaft m.b.H., Europaplatz 1a, 4020 Linz, www.kepler.at/Impressum