

TAGESBERICHT

KEPLER Small Cap Aktienfonds (A) (IT)

01.05.2026

Fondsübersicht

per 28.04.2026

Übersicht Fondsvermögen	in EUR	Anteil in %
Gesamtes Fondsvermögen	165.909.036,30	100,00%
Wertpapiervermögen	164.718.715,76	99,28%
Aktientitel	164.718.715,76	99,28%
Rententitel	0,00	0,00%
Aktienfonds	0,00	0,00%
Rentenfonds - inkl. Geldmarkt(nahe)-Fonds	0,00	0,00%
Gemischte Fonds	0,00	0,00%
Alternative Investments	0,00	0,00%
Zertifikate	0,00	0,00%
Optionen	0,00	0,00%
Sonstiges Wertpapiervermögen	0,00	0,00%
Restliche Vermögenswerte (Liquidität)	1.190.320,54	0,72%
Sichteinlagen und kündbare Einlagen	1.151.164,33	0,69%
EUR	1.151.164,33	0,69%
Fremdwährungen	0,00	0,00%
Sonstige Sichteinlagen und kündbare Einlagen	0,00	0,00%
Ansprüche und Verpflichtungen	39.156,21	0,02%

Tranchen-, Anteils- und Ertragsübersicht

Tranche	Tranchenvolumen in EUR	Tranchen- währung	Anteilswert	Ausgabepreis	Ausgegebene Anteile	Ordentliche Erträge (inkl. KEST*) in EUR	
						Basis**	abzgl. verrechenb. Verluste
AT0000653662 (A)	40.805.628,60	EUR	468,05	486,77	87.181,169	3,7300	3,7286
AT0000653670 (T)	46.236.764,95	EUR	615,75	640,38	75.089,263	4,9100	4,9090
AT0000A1CTK3 (T) (IT)	42.183.838,78	EUR	659,31	685,68	63.981,000	5,5100	5,5066
AT0000A2AXK7 (T) (IT)	10.307.323,89	EUR	662,44	688,93	15.559,575	5,6200	5,6236
AT0000A3R539 (A) (IT)	26.375.480,08	EUR	468,69	487,43	56.273,757	3,9100	3,9099
Fondsstartdatum							17.02.2003
Rechnungsjahr							01.09. - 31.08.

*) KEST II auf Zinsen; die am Ex-Tag abgeführte/ausbezahlte KEST enthält zusätzlich KEST II auf ausländische Dividenden, KEST II auf ausländische Subfonds sowie KEST III auf Substanzgewinne.

**) Ordentliche Erträge (inkl. KEST*) abzüglich laufender Aufwendungen. Allfällige gegen ordentliche Erträge verrechenbare Verluste aus dem laufenden Geschäftsjahr sind nicht berücksichtigt.

Größte Positionen

per 28.04.2026

Größte Positionen - Rententitel und Zertifikate

Rang	ISIN	Name	Anteil in %
Fonds enthält keine Rententitel oder Zertifikate			

Größte Positionen - Aktientitel

Rang	ISIN	Name	Anteil in %
1	US9427491025	WATTS WATER TEC. A DL-,10	1,43
2	LU0075646355	SUBSEA 7 S.A. DL 2	1,41
3	JE00BYPZJM29	JANUS HENDERSON DL 1,50	1,35
4	HK0083000502	SINO LD CO.	1,33
5	IL0007670123	PHOENIX FINAN.LTD IS 1	1,30
6	US12621E1038	CONSECO INC. NEW	1,29
7	AU000000ALQ6	ALS LTD	1,27
8	US0226711010	AMALGAMATED FIN. DL-,01	1,25
9	JP3116700000	ARE HOLDINGS INC.	1,23
10	US5763231090	MASTEC INC. DL-,10	1,23

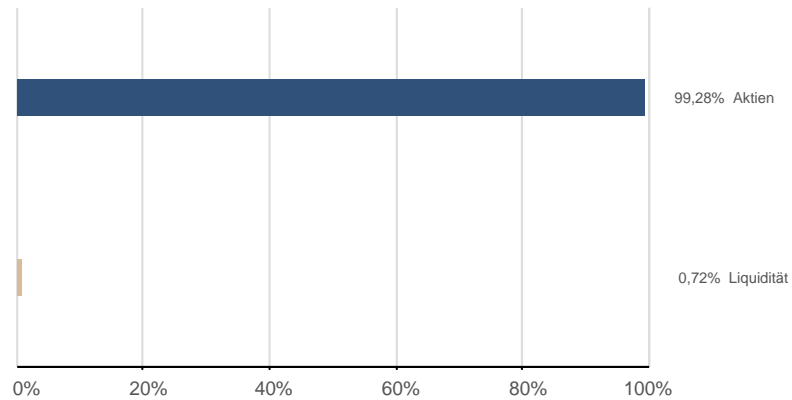
Größte Positionen - Subfonds

Rang	ISIN	Name	Anteil in %
Fonds enthält keine Subfonds			

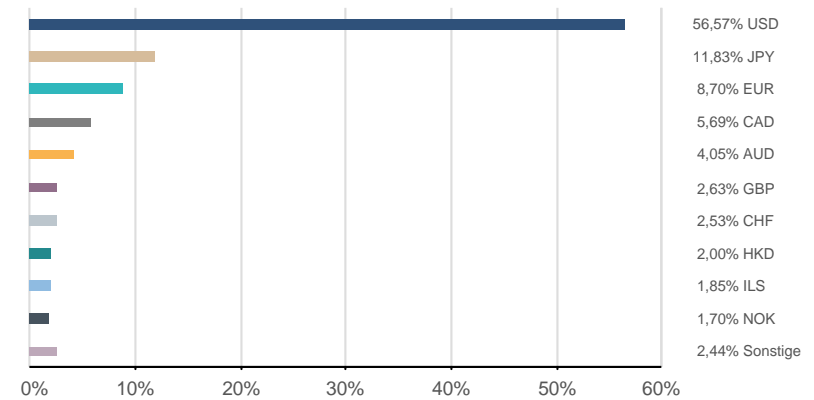
Fondsstruktur Gesamt

per 28.04.2026

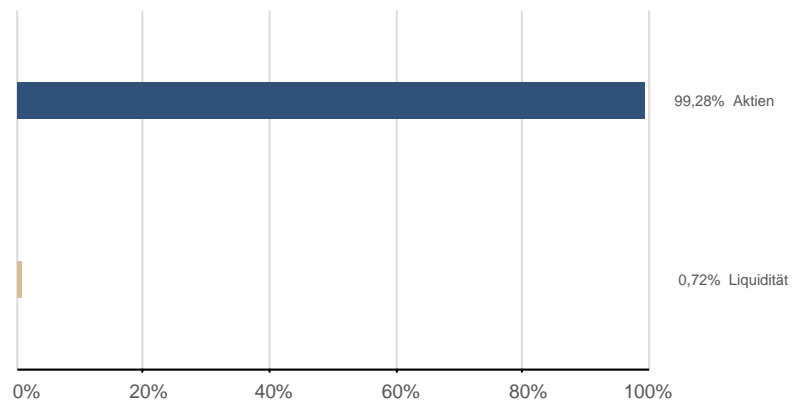
Vermögensaufteilung (exkl. Futures¹)



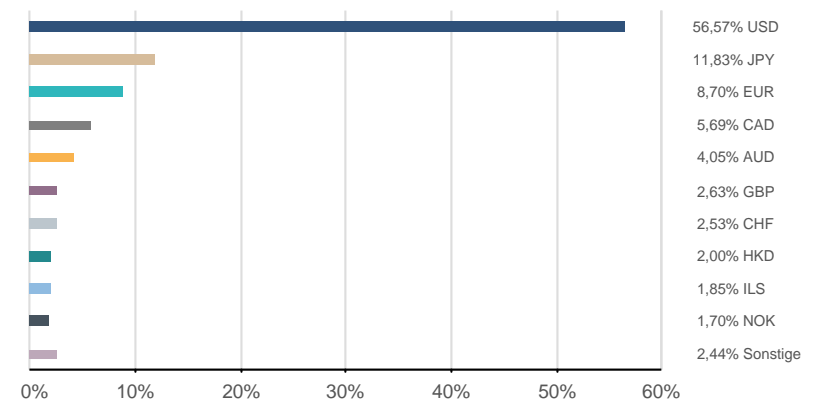
Währungen (exkl. derivater Währungsgeschäfte)²



Vermögensaufteilung (inkl. Futures¹)



Währungen (inkl. derivater Währungsgeschäfte³)²



¹) Futures, die für die Vermögensaufteilung relevant sind

²) Darstellung ohne Zielfondsdurchsicht

³) Exklusive derivater Währungsgeschäfte in währungsgesicherten Tranchen

Bestandsliste Aktientitel

per 28.04.2026

Wertpapierbezeichnung	ISIN	Branche/Sektor	Währung	Aktueller Kurs Wertpapier	EUR Aktueller Kurswert	Anteil in %
Gesamtwerte					164.718.715,76	99,28%
Australien					6.711.896,13	4,05%
ALS LTD	AU000000ALQ6	Industrie	AUD	21,3900		
ANSELL LTD.	AU000000ANN9	Gesundheitswesen	AUD	26,5200		
DYNO NOBEL LTD.	AU0000390544	Grundstoffe	AUD	3,2300		
PINNACLE INV. MGMT GRP	AU000000PNI7	Finanz	AUD	15,7000		
VIVA ENERGY GROUP LTD.	AU0000016875	Energie	AUD	2,3100		
Bermuda					1.933.885,98	1,17%
ESSENT GROUP LTD DL-,015	BMG3198U1027	Finanz	USD	64,3100		
PEACE MARK HLDGS HD-,10	BMG6957A2098	Informationstechnologie	HKD	0,0100		
Deutschland					3.095.132,51	1,87%
AIXTRON SE NA O.N.	DE000A0WMPJ6	Informationstechnologie	EUR	44,1700		
FR.VORWERK GRP SE INH ON	DE000A255F11	Energie	EUR	74,1000		
LANXESS AG	DE0005470405	Grundstoffe	EUR	18,3700		
RENK GROUP AG INH O.N.	DE000RENK730	Industrie	EUR	54,9300		
THYSSENKRUPP AG O.N.	DE0007500001	Grundstoffe	EUR	8,9380		
Finnland					1.911.473,30	1,15%
BITTIUM OYJ	FI0009007264	Informationstechnologie	EUR	34,2000		
ORION CORP. B	FI0009014377	Gesundheitswesen	EUR	67,7500		
Frankreich					297.905,28	0,18%
ALSTOM S.A. INH. EO 7	FR0010220475	Industrie	EUR	16,3200		
Grossbritannien					4.369.074,51	2,63%
BRIT. LD CO. PLC LS-,25	GB0001367019	Immobilien	GBP	3,8960		
EASYJET PLC LS-,27285714	GB00B7KR2P84	Industrie	GBP	3,5760		
LAND SECURITIES GROUP PLC	GB00BYW0PQ60	Immobilien	GBP	5,9850		
Hongkong					3.315.489,49	2,00%
HYSAN DEV. CO.LTD	HK0014000126	Immobilien	HKD	19,4100		
SINO LD CO.	HK0083000502	Immobilien	HKD	12,3300		

Bestandsliste Aktientitel

per 28.04.2026

Wertpapierbezeichnung	ISIN	Branche/Sektor	Währung	Aktueller Kurs Wertpapier	EUR Aktueller Kurswert	Anteil in %
Israel					3.435.983,43	2,07%
CAMTEK LTD.	IL0010952641	Informationstechnologie	USD	190,9200		
HAREL INS.INV.+FI.IS 0,10	IL0005850180	Finanz	ILS	177,2000		
PHOENIX FINAN.LTD IS 1	IL0007670123	Finanz	ILS	173,3000		
Italien					3.601.305,39	2,17%
A2A S.P.A. EO 0,52	IT0001233417	Versorger	EUR	2,3930		
IREN S.P.A. EO 1	IT0003027817	Versorger	EUR	2,6140		
TERNA R.E.N. SPA EO -,22	IT0003242622	Versorger	EUR	10,1500		
Japan					19.627.467,51	11,83%
ARE HOLDINGS INC.	JP3116700000	Grundstoffe	JPY	3.635,0000		
BIPROGY INC.	JP3754200008	Informationstechnologie	JPY	4.603,0000		
CHUGIN FINL GRP	JP3520700000	Finanz	JPY	2.809,5000		
DENTSU SOKEN INC.	JP3551530003	Informationstechnologie	JPY	2.142,0000		
EXEDY CORP.	JP3161160001	Konsum zyklisch	JPY	5.770,0000		
FOOD + LIFE CO. LTD.	JP3397150008	Konsum zyklisch	JPY	9.138,0000		
HOKUHOKU FINANCIAL GROUP	JP3842400008	Finanz	JPY	5.685,0000		
IWATANI CORP.	JP3151600008	Energie	JPY	1.884,5000		
JAPAN STEEL WKS LTD	JP3721400004	Industrie	JPY	9.748,0000		
KAWASAKI KISEN	JP3223800008	Industrie	JPY	2.445,0000		
KIKKOMAN CORP.	JP3240400006	Konsum nicht zyklisch	JPY	1.474,0000		
KOKUSAI ELECTRIC CORP.	JP3293330001	Informationstechnologie	JPY	6.731,0000		
LION CORP.	JP3965400009	Konsum nicht zyklisch	JPY	1.572,0000		
MICRONICS JAPAN CO. LTD	JP3750400008	Informationstechnologie	JPY	13.360,0000		
PAL GROUP HOLDINGS CO.LTD	JP3781650001	Konsum zyklisch	JPY	1.503,0000		
RAKUTEN BANK LTD	JP3967220009	Finanz	JPY	6.132,0000		
RYOHIN KEIKAKU CO.	JP3976300008	Konsum zyklisch	JPY	3.617,0000		
SHIN-ETSU POLYMER	JP3371600002	Grundstoffe	JPY	2.156,0000		
SUMITOMO FORESTRY	JP3409800004	Konsum zyklisch	JPY	1.414,0000		
SUMITOMO PHARMA CO. LTD.	JP3495000006	Gesundheitswesen	JPY	1.935,0000		
TAIYO HOLDINGS CO. LTD.	JP3449100001	Grundstoffe	JPY	4.753,0000		
Jersey					2.246.672,78	1,35%
JANUS HENDERSON DL 1,50	JE00BYPZJM29	Finanz	USD	51,5800		

Bestandsliste Aktientitel

per 28.04.2026

Wertpapierbezeichnung	ISIN	Branche/Sektor	Währung	Aktueller Kurs Wertpapier	EUR Aktueller Kurswert	Anteil in %
Kaimaninseln					1.031.870,13	0,62%
FABRINET DL-,01	KYG3323L1005	Informationstechnologie	USD	684,7600		
Kanada					10.248.574,02	6,18%
5N PLUS INC.	CA33833X1015	Grundstoffe	CAD	32,9600		
AVINO SILVER + GOLD MINES	CA0539061030	Grundstoffe	CAD	9,2800		
DPM METALS INC. O.N.	CA26139R1091	Grundstoffe	CAD	48,2300		
G MINING VENTURES NEW ON	CA36270K1021	Grundstoffe	CAD	51,7700		
HUBBAY MINERALS INC.	CA4436281022	Grundstoffe	CAD	33,3000		
MDA SPACE LTD.	CA55293N1096	Industrie	CAD	42,3000		
NORTHLAND POWER INC.	CA6665111002	Versorger	CAD	23,7700		
SPROTT INC.	CA8520662088	Finanz	CAD	176,9300		
STANTEC INC.	CA85472N1096	Industrie	CAD	124,0200		
VILLAGE FARMS INTL INC.	CA92707Y1088	Konsum nicht zyklisch	USD	2,8900		
Luxemburg					3.601.119,42	2,17%
MILLICOM INTL CELL. DL1,5	LU0038705702	Kommunikationsdienste	USD	82,8300		
SUBSEA 7 S.A. DL 2	LU0075646355	Energie	NOK	322,4000		
Norwegen					480.090,54	0,29%
TOMRA SYSTEMS ASA NK-,50	NO0012470089	Industrie	NOK	91,7500		
Portugal					1.488.437,09	0,90%
BCO COM. PORT.NOM. O.N.	PTBCP0AM0015	Finanz	EUR	0,8704		
Schweden					1.877.336,86	1,13%
AVANZA BK HLDG AB SK 0,50	SE0012454072	Finanz	SEK	346,6000		
INVISIO AB SK 1	SE0001200015	Industrie	SEK	278,8000		
Schweiz					4.193.440,56	2,53%
ACCELLERON INDS NAM.SF-01	CH1169360919	Industrie	CHF	85,7500		
BARRY CALLEBAUT NA SF0,02	CH0009002962	Konsum nicht zyklisch	CHF	1.110,0000		
EMMI AG SF 10	CH0012829898	Konsum nicht zyklisch	CHF	802,0000		
GALENICA AG SF -,10	CH0360674466	Gesundheitswesen	CHF	84,9000		
SWISSQUOTE GRP HLDG SF0,2	CH0010675863	Finanz	CHF	396,2000		

Bestandsliste Aktientitel

per 28.04.2026

Wertpapierbezeichnung	ISIN	Branche/Sektor	Währung	Aktueller Kurs Wertpapier	EUR Aktueller Kurswert	Anteil in %
Singapur					2.171.084,34	1,31%
CSE GLOBAL LTD. SD-,05	SG1G47869290	Informationstechnologie	SGD	1,3600		
HONG LEONG ASIA SD-,20	SG1F76860344	Industrie	SGD	3,0600		
Spanien					2.857.491,88	1,72%
MELIA HOTELS INTL EO -,20	ES0176252718	Konsum zyklisch	EUR	11,2800		
MERLIN PPTYS SOCIMI EO 1	ES0105025003	Immobilien	EUR	14,9800		
SOLARIA ENERGIA Y M.EO-01	ES0165386014	Versorger	EUR	25,3100		
USA					86.222.984,61	51,97%
AAON INC. DL-,004	US0003602069	Industrie	USD	91,6400		
AC.SPORT.+OUTD.INC DL-,01	US00402L1070	Konsum zyklisch	USD	56,5200		
ACM RESEARCH CL.A -,0001	US00108J1097	Informationstechnologie	USD	53,2300		
ADMA BIOLOGICS DL-,0001	US0008991046	Gesundheitswesen	USD	10,9300		
AMALGAMATED FIN. DL-,01	US0226711010	Finanz	USD	41,6400		
AMERISAFE INC. DL-,01	US03071H1005	Finanz	USD	30,7400		
ASTRONICS CORP. DL-,01	US0464331083	Industrie	USD	73,4100		
AXCELIS TECHS DL-,001	US0545402085	Informationstechnologie	USD	137,4600		
BILL HOLDINGS DL-,00001	US0900431000	Informationstechnologie	USD	37,5500		
BIO-RAD LABS INC. DL-,0001	US0905722072	Gesundheitswesen	USD	287,2900		
BIO-TECHNE CORP. DL-,01	US09073M1045	Gesundheitswesen	USD	55,1100		
BRIGHT. H. SVCS.O.N.	US10950A1060	Gesundheitswesen	USD	48,5700		
BRINKER INTL DL-,10	US1096411004	Konsum zyklisch	USD	134,1300		
CAL-MAINE FOODS DL-,01	US1280302027	Konsum nicht zyklisch	USD	77,7800		
CALIFORNA RESOURC. DL-,01	US13057Q3056	Energie	USD	65,3000		
CARS.COM INC.	US14575E1055	Kommunikationsdienste	USD	11,0700		
CHART INDS INC. DL-,01	US16115Q3083	Industrie	USD	207,5700		
CHEFS WAREHOUSE INC.DL-01	US1630861011	Konsum nicht zyklisch	USD	66,8500		
COEUR MINING DL -,01	US1921085049	Grundstoffe	USD	18,8800		
CONSECO INC. NEW	US12621E1038	Finanz	USD	44,3100		
DT MIDSTREAM INC. DL-,01	US23345M1071	Energie	USD	135,0000		
EASTERN BANKSHARES DL-,01	US27627N1054	Finanz	USD	19,9500		
EMPLOYERS HLDGS DL -,01	US2922181043	Finanz	USD	42,5200		
ENCOMP.HEALT.CORP. DL-,01	US29261A1007	Gesundheitswesen	USD	100,9200		
FIVE BELOW INC. DL -,01	US33829M1018	Konsum zyklisch	USD	234,2500		
FTI CONSULTING DL-,01	US3029411093	Industrie	USD	185,0000		

Bestandsliste Aktientitel

per 28.04.2026

Wertpapierbezeichnung	ISIN	Branche/Sektor	Währung	Aktueller Kurs	EUR	Anteil in %
				Wertpapier		
GRAND CANYON EDUCAT. INC.	US38526M1062	Konsum zyklisch	USD	165,4000		
GRAPHIC PACK.HLDG DL-,01	US3886891015	Grundstoffe	USD	9,6000		
GREEN BRICK PART. DL-,01	US3927091013	Konsum zyklisch	USD	70,8700		
HALOZYME THERAPEU.DL-,001	US40637H1095	Gesundheitswesen	USD	64,4900		
HAMILTON LANE INC DL-,001	US4074971064	Finanz	USD	89,4600		
HELMERICH PAYNE DL-,10	US4234521015	Energie	USD	38,6600		
HILTON GRAND VACAT. DL-01	US43283X1054	Konsum zyklisch	USD	46,4100		
HOWRD.HG.HL.INC NW DL-,01	US44267T1025	Immobilien	USD	63,7900		
ICF INTL INC. DL -,01	US44925C1036	Industrie	USD	66,2200		
INSTAL.BLDG PRODS DL -,01	US45780R1014	Konsum zyklisch	USD	298,5300		
INTERDIGITAL (PA.) DL-,01	US45867G1013	Informationstechnologie	USD	362,2400		
INTERFACE INC. DL-,10	US4586653044	Industrie	USD	27,9400		
KAISER ALUM.CORP. DL-,01	US4830077040	Grundstoffe	USD	174,9400		
KALVISTA PHARMA. DL-,001	US4834971032	Gesundheitswesen	USD	19,1600		
KIMBALL ELECTRONICS	US49428J1097	Informationstechnologie	USD	27,1700		
KODIAK GAS SVCS DL -,001	US50012A1088	Energie	USD	66,1300		
KRYSTAL BIOTECH DL-,00001	US5011471027	Gesundheitswesen	USD	272,7500		
KYNDRYL HLDGS INC. DL-,01	US50155Q1004	Informationstechnologie	USD	13,5900		
LCI INDS DL-,01	US50189K1034	Konsum zyklisch	USD	118,5800		
LENDINGCLUB CORP. DL-,01	US52603A2087	Finanz	USD	17,1800		
LIVE OAK BANCSHARES INC.	US53803X1054	Finanz	USD	37,8500		
LYFT INC. CL.A -,00001	US55087P1049	Industrie	USD	14,4900		
MASTEC INC. DL-,10	US5763231090	Industrie	USD	385,8900		
MATTHEWS INTL CORP.A DL 1	US5771281012	Konsum zyklisch	USD	28,2900		
MGIC INV. CORP. DL 1	US5528481030	Finanz	USD	29,0300		
NELNET INC. CL. A DL-,01	US64031N1081	Finanz	USD	141,7900		
NEXSTAR MEDIA GR. DL-,01	US65336K1034	Kommunikationsdienste	USD	204,8000		
OSHKOSH CORP. DL -,01	US6882392011	Industrie	USD	150,7100		
PARK HOTELS+RESORTS DL-01	US7005171050	Immobilien	USD	11,2300		
PERDOCEO EDUCATION DL-,01	US71363P1066	Konsum zyklisch	USD	32,8600		
PHOTRONICS INC.	US7194051022	Informationstechnologie	USD	51,4000		
PRIMERICA INC. DL-,01	US74164M1080	Finanz	USD	279,4300		
PRIMORIS SERVICES CORP.	US74164F1030	Industrie	USD	173,0000		
QUALYS INC. DL -,001	US74758T3032	Informationstechnologie	USD	85,1600		
RALPH LAUREN A DL-,01	US7512121010	Konsum zyklisch	USD	370,3800		
RAMBUS INC.(DEL.) DL-,001	US7509171069	Informationstechnologie	USD	141,3100		
RIGEL PHARMACEUT. DL-,001	US7665597024	Gesundheitswesen	USD	30,5100		
RUSH ENTERPRISES A DL-,01	US7818462092	Industrie	USD	76,2000		

Bestandsliste Aktientitel

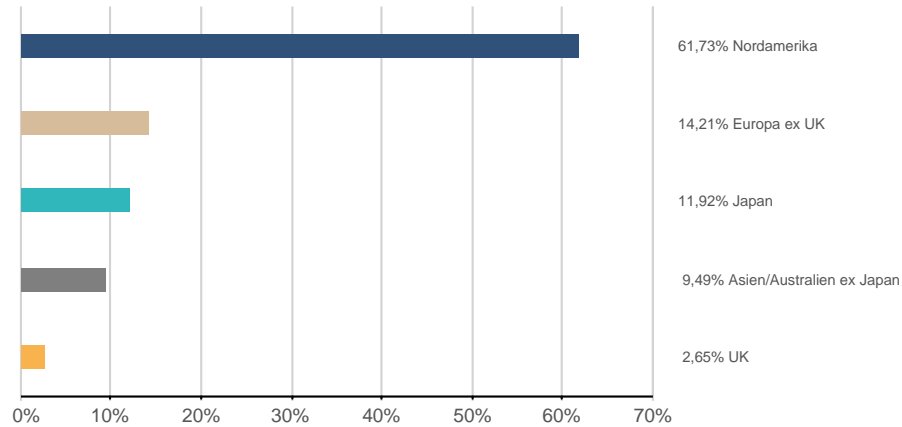
per 28.04.2026

Wertpapierbezeichnung	ISIN	Branche/Sektor	Währung	<u>Aktueller Kurs</u> Wertpapier	EUR Aktueller Kurswert	Anteil in %
SANMINA CORP. NEW DL-,01	US8010561020	Informationstechnologie	USD	188,0800		
SELECTIVE INS. GRP DL 2	US8163001071	Finanz	USD	85,2200		
SPS COMMERCE INC. DL-,001	US78463M1071	Informationstechnologie	USD	54,8800		
TAYLOR MORRISON HOME	US87724P1066	Konsum zyklisch	USD	62,9600		
TIDEWATER INC. DL-,001	US88642R1095	Energie	USD	91,1200		
TIMKEN CO.	US8873891043	Industrie	USD	108,7000		
TUTOR PERINI CORP. DL 1	US9011091082	Industrie	USD	87,5000		
UTD NATURAL FOODS DL-,01	US9111631035	Konsum nicht zyklisch	USD	48,1200		
VERACYTE INC. DL-,001	US92337F1075	Gesundheitswesen	USD	33,8500		
VICOR CORP. DL-,01	US9258151029	Industrie	USD	268,6100		
WATTS WATER TEC. A DL-,10	US9427491025	Industrie	USD	303,8600		
WINNEBAGO IND. DL-,50	US9746371007	Konsum zyklisch	USD	32,1700		

Fondsstruktur Aktientitel - Gewichtungsangaben ausschließlich in Bezug auf Aktientitel (ohne Subfonds und Derivate)

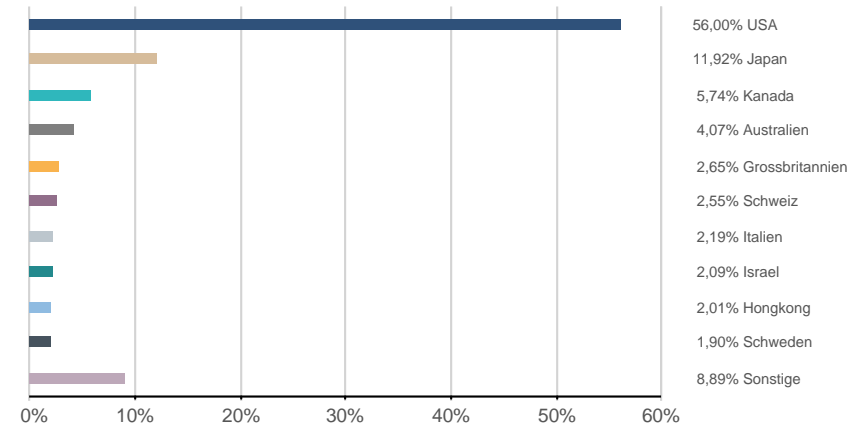
per 28.04.2026

Regionen*



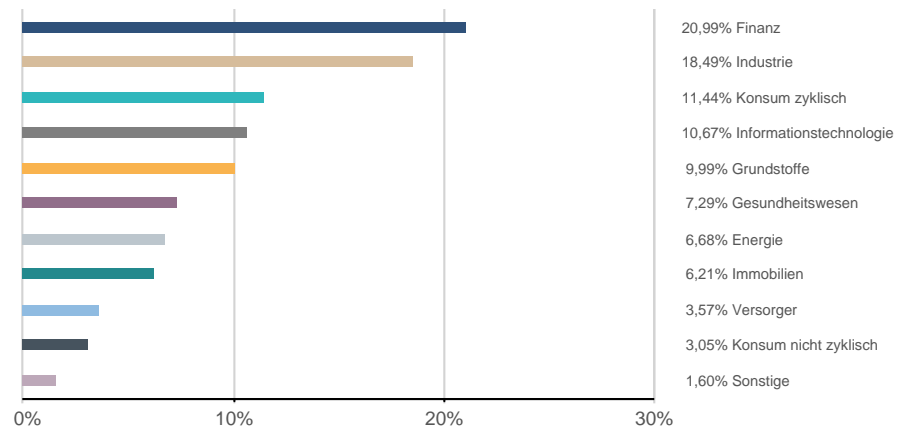
*) nach wirtschaftlichem Schwerpunkt

Länder*

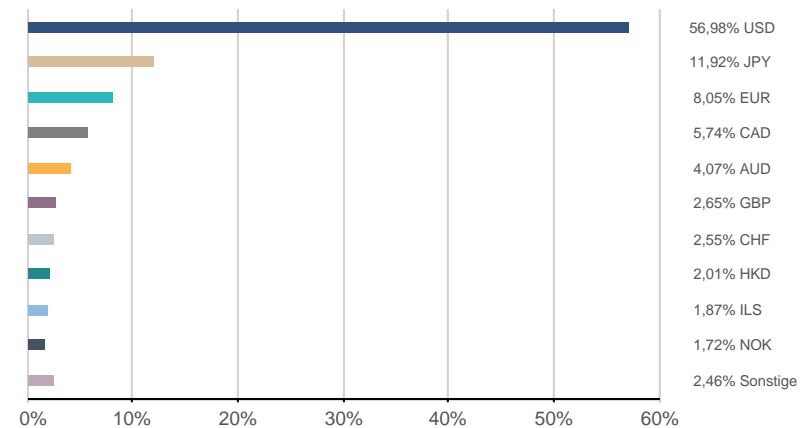


*) nach wirtschaftlichem Schwerpunkt

Sektoren



Währungen



Risikohinweise und Haftungsausschluss, Impressum

per 28.04.2026

Risikohinweise und Haftungsausschluss

Bei diesem Dokument handelt es sich um ein Informationsdokument das von der KEPLER-FONDS Kapitalanlagegesellschaft m.b.H. (KEPLER-FONDS KAG), 4020 Linz, Österreich, erstellt wurde. Sie wurde nicht unter Einhaltung der österreichischen Rechtsvorschriften zur Förderung der Unabhängigkeit von Finanzanalysen bzw. aller deutschen gesetzlichen Anforderungen zur Gewährleistung der Unvoreingenommenheit von Finanzanalysen erstellt und unterliegt nicht dem Verbot des Handels im Anschluss an die Verbreitung von Finanzanalysen.

Dieses Informationsdokument stellt weder eine Anlageberatung, eine Empfehlung zum Kauf oder Verkauf noch ein Angebot oder eine Einladung zur Angebotsstellung zum Kauf oder Verkauf von Finanzinstrumenten oder Veranlagungen dar. Die enthaltenen Angaben, Analysen und Prognosen basieren auf dem Wissensstand und der Markteinschätzung zum Zeitpunkt der Erstellung - vorbehaltlich von Änderungen und Ergänzungen. Die KEPLER-FONDS KAG übernimmt keine Haftung für die Richtigkeit und Vollständigkeit der Inhalte und für das Eintreten von Prognosen.

Die Inhalte sind unverbindlich. Da jede Anlageentscheidung einer individuellen Abstimmung auf die persönlichen Verhältnisse (z.B. Risikobereitschaft) des Anlegers bedarf, ersetzt diese Information nicht die persönliche Beratung und Risikoauflärung durch den Kundenberater im Rahmen eines Beratungsgesprächs. Es wird ausdrücklich darauf hingewiesen, dass Finanzinstrumente und Veranlagungen mitunter erhebliche Risiken bergen. Angaben über die Wertentwicklung beziehen sich auf die Vergangenheit und stellen daher keinen verlässlichen Indikator für die zukünftige Entwicklung dar.

Währungsschwankungen bei Nicht-Euro-Veranlagungen können sich auf die Wertentwicklung ertragserhöhend oder ertragsmindernd auswirken. Aus der Veranlagung können sich steuerliche Verpflichtungen ergeben, die von den jeweiligen persönlichen Verhältnissen des Kunden abhängen und künftigen Änderungen unterworfen sein können. Diese Information kann daher nicht die individuelle Betreuung des Anlegers durch einen Steuerberater ersetzen. Die beschränkte Steuerpflicht in Österreich betreffend Steuerausländer impliziert keine Steuerfreiheit im Wohnsitzstaat.

Die Wertentwicklung wird entsprechend der OeKB-Methode, basierend auf den veröffentlichten Fondspreisen, ermittelt. Es wird ausdrücklich darauf hingewiesen, dass sich die Zusammensetzung des Fondsvermögens in Übereinstimmung mit den gesetzlichen Regelungen ändern kann.

Im Rahmen der Anlagestrategie von Investmentfonds kann überwiegend in Investmentfonds, Bankeinlagen und Derivate investiert oder die Nachbildung eines Index angestrebt werden. Fonds können erhöhte Wertschwankungen (Volatilität) aufweisen. In durch die FMA bewilligten Fondsbestimmungen können Emittenten angegeben sein, die zu mehr als 35 % im Fondsvermögen gewichtet sein können. Marktbedingte geringe oder sogar negative Renditen von Geldmarktinstrumenten bzw. Anleihen können den Nettoinventarwert von Investmentfonds negativ beeinflussen bzw. nicht ausreichend sein, um die laufenden Kosten zu decken.

Der aktuelle Prospekt (für OGAW) sowie das Basisinformationsblatt (BIB) sind in deutscher Sprache bei der KEPLER-FONDS KAG, Europaplatz 1a, 4020 Linz, den Vertriebsstellen sowie unter www.kepler.at kostenlos erhältlich. Ausführliche Risikohinweise und Haftungsausschluss unter www.kepler.at. Anleger oder potentielle Anleger finden die Zusammenfassung ihrer Anlegerrechte und der Instrumente zur kollektiven Rechtsdurchsetzung auf Deutsch und Englisch unter www.kepler.at/de/startseite/beschwerden.html.

Es wird darauf hingewiesen, dass die KEPLER-FONDS KAG den Vertrieb ihrer Fondsanteile im Ausland jederzeit beenden kann.

Copyright © 2023, American Bankers Association. CUSIP Datenbestand zur Verfügung gestellt von FactSet Research Systems Inc. Alle Rechte vorbehalten.

Allgemeine Hinweise

- Einstandskurse entsprechen bei Teilkäufen Mischkursen
- Kursangaben und andere Werte werden gegebenenfalls gerundet angeführt
- Ratingangaben entsprechen ggf. dem Mischwert mehrerer Ratingquellen
- In den Kennzahlen (z.B. Rendite, Duration) sowie Fondsstruktur-Darstellungen sind keine Derivate berücksichtigt (sofern nicht explizit darauf hingewiesen)
- Ergänzende Fondsinformationen sind am Produktblatt angeführt
- Die Vervielfältigung von Informationen oder Daten, insbesondere die Verwendung von Texten, Textteilen oder Bildmaterial aus dieser Unterlage sowie die Einspielung und Verarbeitung dieser Daten in IT-Systeme bedarf der vorherigen ausdrücklichen Zustimmung der KEPLER-FONDS KAG.

Impressum

Tagesbericht für Kunden und Vertriebspartner.

Medieninhaber und Herausgeber:

KEPLER-FONDS Kapitalanlagegesellschaft m.b.H., Europaplatz 1a, 4020 Linz, www.kepler.at/Impressum