

# TAGESBERICHT

**X-300 Equal Welt Aktien (T) (IT)**

# X-300 Equal Welt Aktien (T) (IT)

ISIN: AT0000A3LQK6

**KEPLER  
FONDS**

## Fondsübersicht

per 04.05.2026

### Übersicht Fondsvermögen

	in EUR	Anteil in %
<b>Gesamtes Fondsvermögen</b>	<b>29.958.227,01</b>	<b>100,00%</b>
<b>Wertpapiervermögen</b>	<b>29.695.445,63</b>	<b>99,12%</b>
Aktientitel	29.695.445,63	99,12%
Rententitel	0,00	0,00%
Aktienfonds	0,00	0,00%
Rentenfonds - inkl. Geldmarkt(nahe)-Fonds	0,00	0,00%
Gemischte Fonds	0,00	0,00%
Alternative Investments	0,00	0,00%
Zertifikate	0,00	0,00%
Optionen	0,00	0,00%
Sonstiges Wertpapiervermögen	0,00	0,00%
<b>Restliche Vermögenswerte (Liquidität)</b>	<b>262.781,38</b>	<b>0,88%</b>
Sichteinlagen und kündbare Einlagen	203.351,53	0,68%
EUR	203.351,53	0,68%
Fremdwährungen	0,00	0,00%
Sonstige Sichteinlagen und kündbare Einlagen	0,00	0,00%
Ansprüche und Verpflichtungen	59.429,85	0,20%

### Tranchen-, Anteils- und Ertragsübersicht

Tranche	Tranchenvolumen in EUR	Tranchen- währung	Anteilswert	Ausgabepreis	Ausgegebene Anteile	Ordentliche Erträge (inkl. KEST*) in EUR	
						Basis**	abzgl. verrechenb. Verluste
AT0000A3LQK6 (T) (IT)	11.610.409,04	EUR	106,76	108,89	108.745,000	0,8300	0,8318
AT00X300EWT3 (T)	18.347.817,97	EUR	106,70	108,83	171.956,620	0,8000	0,8022

Fondsstartdatum	07.10.2025
Rechnungsjahr	01.05. - 30.04.

\*) KEST II auf Zinsen; die am Ex-Tag abgeführte/ausbezahlte KEST enthält zusätzlich KEST II auf ausländische Dividenden, KEST II auf ausländische Subfonds sowie KEST III auf Substanzgewinne.

\*\*) Ordentliche Erträge (inkl. KEST\*) abzüglich laufender Aufwendungen. Allfällige gegen ordentliche Erträge verrechenbare Verluste aus dem laufenden Geschäftsjahr sind nicht berücksichtigt.

# X-300 Equal Welt Aktien (T) (IT)

ISIN: AT0000A3LQK6

## Größte Positionen

per 04.05.2026

### Größte Positionen - Rententitel und Zertifikate

Rang	ISIN	Name	Anteil in %
		Fonds enthält keine Rententitel oder Zertifikate	

### Größte Positionen - Aktientitel

Rang	ISIN	Name	Anteil in %
1	US90138F1021	TWILIO INC.	0,91
2	AU000000SCG8	SCENTRE GROUP UTS	0,82
3	US5950171042	MICROCHIP TECH. DL-,001	0,82
4	US3635761097	GALLAGHER , A.J. DL 1	0,76
5	JP3914400001	MURATA MFG	0,75
6	ES0113900J37	BCO SANTANDER N.EO0,5	0,75
7	US2546871060	DISNEY (WALT) CO.	0,74
8	JP3266400005	KUBOTA CORP.	0,74
9	SG1J26887955	SINGAPORE EXCHANGE SD-,01	0,73
10	CH0102484968	JUL. BAER GRP. NAM.SF-,02	0,71

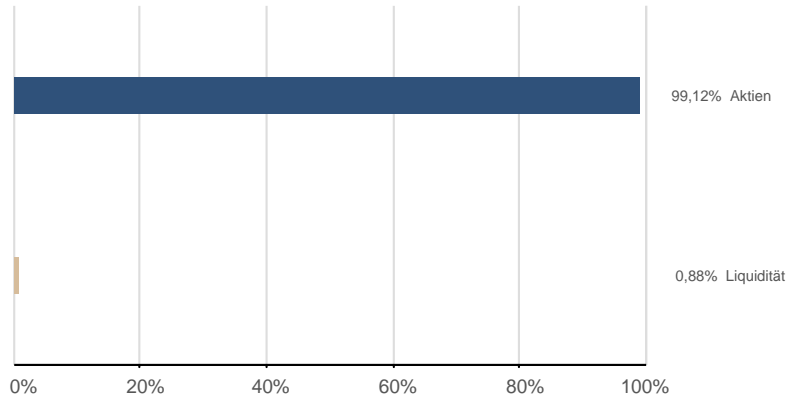
### Größte Positionen - Subfonds

Rang	ISIN	Name	Anteil in %
		Fonds enthält keine Subfonds	

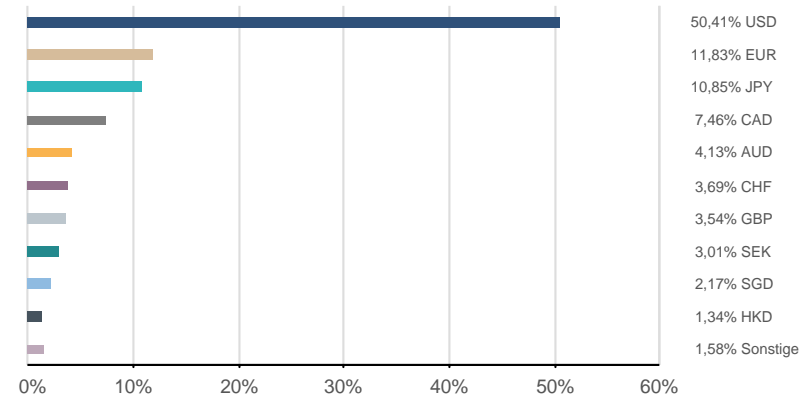
## Fondsstruktur Gesamt

per 04.05.2026

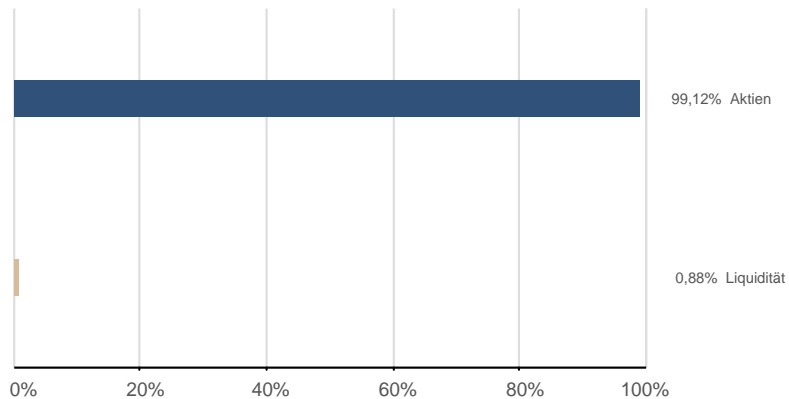
### Vermögensaufteilung (exkl. Futures<sup>1</sup>)



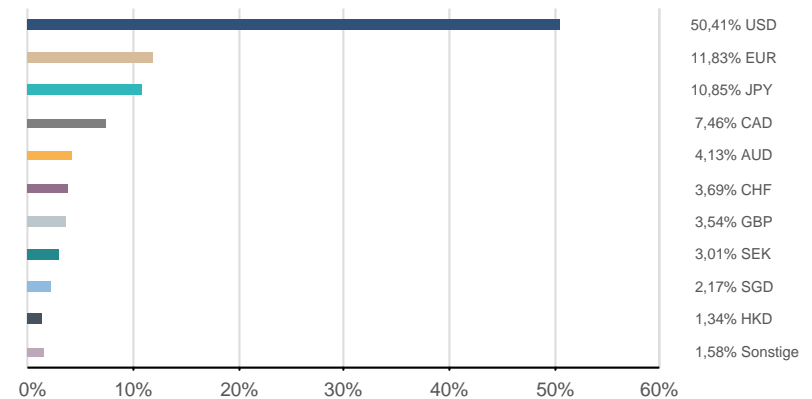
### Währungen (exkl. derivater Währungsgeschäfte)<sup>2</sup>



### Vermögensaufteilung (inkl. Futures<sup>1</sup>)



### Währungen (inkl. derivater Währungsgeschäfte<sup>3</sup>)<sup>2</sup>



<sup>1</sup>) Futures, die für die Vermögensaufteilung relevant sind

<sup>2</sup>) Darstellung ohne Zielfondsdurchsicht

<sup>3</sup>) Exklusive derivater Währungsgeschäfte in währungsgesicherten Tranchen

# X-300 Equal Welt Aktien (T) (IT)

ISIN: AT0000A3LQK6

KEPLER  
FONDS

## Bestandsliste Aktientitel

per 04.05.2026

Wertpapierbezeichnung	ISIN	Branche/Sektor	Währung	Aktueller Kurs Wertpapier	EUR Aktueller Kurswert	Anteil in %
<b>Gesamtwerte</b>					<b>29.695.445,63</b>	<b>99,12%</b>
<b>Australien</b>					<b>1.236.907,18</b>	<b>4,13%</b>
ANZ GROUP HLDGS LTD. O.N	AU000000ANZ3	Finanz	AUD	35,6100		
BRAMBLES LTD	AU000000BXB1	Industrie	AUD	22,9300		
COCHLEAR LTD	AU000000COH5	Gesundheitswesen	AUD	98,7700		
COMMONW.BK AUSTR.	AU000000CBA7	Finanz	AUD	173,0400		
DETERRA ROYALTIES LTD	AU0000107484	Grundstoffe	AUD	4,2200		
IGO LTD.	AU000000IGO4	Grundstoffe	AUD	7,6800		
LYNAS RARE EARTHS LTD.	AU000000LYC6	Grundstoffe	AUD	19,1400		
SCENTRE GROUP UTS	AU000000SCG8	Immobilien	AUD	3,7700		
WESTPAC BKG	AU000000WBC1	Finanz	AUD	38,4500		
WOOLWORTHS GROUP LTD.	AU000000WOW2	Konsum nicht zyklisch	AUD	34,1500		
<b>Belgien</b>					<b>98.748,40</b>	<b>0,33%</b>
MELEXIS NV	BE0165385973	Informationstechnologie	EUR	71,3500		
<b>Curacao</b>					<b>186.452,04</b>	<b>0,62%</b>
SLB LTD. DL-,01	AN8068571086	Energie	USD	56,9200		
<b>Deutschland</b>					<b>1.060.203,39</b>	<b>3,54%</b>
BEIERSDORF AG O.N.	DE0005200000	Konsum nicht zyklisch	EUR	70,5800		
DEUTSCHE POST AG NA O.N.	DE0005552004	Industrie	EUR	50,3800		
E.ON SE NA O.N.	DE000ENAG999	Versorger	EUR	18,8900		
FRESEN.MED.CARE AG INH ON	DE0005785802	Gesundheitswesen	EUR	38,6100		
FRESENIUS SE+CO.KGAA O.N.	DE0005785604	Gesundheitswesen	EUR	41,2500		
HEIDELBERG MATERIALS O.N.	DE0006047004	Grundstoffe	EUR	188,3500		
NEMETSCHKE SE O.N.	DE0006452907	Informationstechnologie	EUR	61,8000		
RHEINMETALL AG	DE0007030009	Industrie	EUR	1.355,8000		
SIEMENS AG NA O.N.	DE0007236101	Industrie	EUR	252,5500		
SIEMENS ENERGY AG NA O.N.	DE000ENER6Y0	Industrie	EUR	180,5800		
SIEMENS HEALTH.AG NA O.N.	DE000SHL1006	Gesundheitswesen	EUR	34,8800		
SYMRISE AG INH. O.N.	DE000SYM9999	Grundstoffe	EUR	75,2400		
<b>Dänemark</b>					<b>131.081,86</b>	<b>0,44%</b>
DSV AKTIER DK 1	DK0060079531	Industrie	DKK	1.571,0000		

Berichtswährung: EUR

Erstellt am 06.05.2026

# X-300 Equal Welt Aktien (T) (IT)

ISIN: AT0000A3LQK6

## Bestandsliste Aktientitel

per 04.05.2026

Wertpapierbezeichnung	ISIN	Branche/Sektor	Währung	Aktueller Kurs Wertpapier	EUR Aktueller Kurswert	Anteil in %
GENMAB AS DK 1	DK0010272202	Gesundheitswesen	DKK	1.694,0000		
<b>Finnland</b>					<b>270.360,55</b>	<b>0,90%</b>
KONE OYJ B O.N.	FI0009013403	Industrie	EUR	54,2000		
SAMPO OYJ A	FI4000552500	Finanz	EUR	8,8500		
WAERTSILAE	FI0009003727	Industrie	EUR	35,7500		
<b>Frankreich</b>					<b>613.461,14</b>	<b>2,05%</b>
DANONE S.A. EO -,25	FR0000120644	Konsum nicht zyklisch	EUR	66,7400		
ESSILORLUXO. INH. EO -,18	FR0000121667	Gesundheitswesen	EUR	181,2500		
KERING S.A. INH. EO 4	FR0000121485	Konsum zyklisch	EUR	232,6500		
LEGRAND S.A. INH. EO 4	FR0010307819	Industrie	EUR	151,8000		
PUBLICIS GRP INH. EO 0,40	FR0000130577	Kommunikationsdienste	EUR	79,3800		
SANOFI SA INHABER EO 2	FR0000120578	Gesundheitswesen	EUR	79,8200		
VEOLIA ENVIRONNE. EO 5	FR0000124141	Versorger	EUR	35,9400		
VINCI S.A. INH. EO 2,50	FR0000125486	Industrie	EUR	128,5000		
<b>Grossbritannien</b>					<b>1.307.955,80</b>	<b>4,37%</b>
ASTRAZENECA PLC DL-,25	GB0009895292	Gesundheitswesen	GBP	135,1200		
BAE SYSTEMS PLC LS-,025	GB0002634946	Industrie	GBP	20,3450		
BUNZL PLC LS-,3214857	GB00B0744B38	Industrie	GBP	24,2900		
COCA-COLA EU.PA. EO -,01	GB00BDCPN049	Konsum nicht zyklisch	USD	94,1800		
COMPASS GROUP LS-,1105	GB00BD6K4575	Konsum zyklisch	USD	28,2500		
GSK PLC LS-,3125	GB00BN7SWP63	Gesundheitswesen	GBP	19,0100		
LLOYDS BKG GRP LS-,25	GB0008706128	Finanz	GBP	0,9824		
ROYALTY PHARMA OA DL-0001	GB00BMVP7Y09	Gesundheitswesen	USD	49,4700		
SENSATA TECHN.HLDG LS-,01	GB00BFMBMT84	Industrie	USD	42,1900		
SMITH + NEP. DL -,20	GB0009223206	Gesundheitswesen	GBP	11,4700		
SPIRAX GRP. LS-,26923076	GB00BWFGQN14	Industrie	GBP	70,9800		
TATE +LYLE LS-,2916666667	GB00BP92CJ43	Konsum nicht zyklisch	GBP	3,6890		
<b>Hongkong</b>					<b>374.858,11</b>	<b>1,25%</b>
GALAXY ENTMT GROUP	HK0027032686	Konsum zyklisch	HKD	33,1600		
HONGKONG EXCH. (BL 100)	HK0388045442	Finanz	HKD	412,4000		
MTR CORP. LTD	HK0066009694	Industrie	HKD	33,3600		
SWIRE PAC. CL.A	HK0019000162	Industrie	HKD	84,8000		
SWIRE PROPERTIES LTD	HK0000063609	Immobilien	HKD	25,0000		

# X-300 Equal Welt Aktien (T) (IT)

ISIN: AT0000A3LQK6

**KEPLER  
FONDS**

## Bestandsliste Aktientitel

per 04.05.2026

Wertpapierbezeichnung	ISIN	Branche/Sektor	Währung	Aktueller Kurs Wertpapier	EUR Aktueller Kurswert	Anteil in %
<b>Irland</b>					<b>855.669,28</b>	<b>2,86%</b>
AON PLC A DL -,01	IE00BLP1HW54	Finanz	USD	311,5100		
CRH PLC EO-,32	IE0001827041	Grundstoffe	USD	115,4500		
EATON CORP.PLC DL -,01	IE00B8KQN827	Industrie	USD	425,5500		
ICON PLC EO-,06	IE0005711209	Gesundheitswesen	USD	112,8500		
KINGSPAN GRP PLC EO-,13	IE0004927939	Industrie	EUR	78,6500		
PENTAIR PLC DL-,01	IE00BLS09M33	Industrie	USD	79,1000		
STERIS PLC DL 0,001	IE00BFY8C754	Gesundheitswesen	USD	214,4000		
TE CONNECTIVITY DL-,01	IE000IVNQZ81	Informationstechnologie	USD	207,4300		
<b>Israel</b>					<b>89.593,33</b>	<b>0,30%</b>
CHECK POINT SOFTW. TECHS	IL0010824113	Informationstechnologie	USD	114,5100		
WIX.COM LTD IS -,01	IL0011301780	Informationstechnologie	USD	80,6000		
<b>Italien</b>					<b>157.769,32</b>	<b>0,53%</b>
INFRASTRUT.WIRELESS ITAL.	IT0005090300	Kommunikationsdienste	EUR	7,2250		
LEONARDO S.P.A. EO 4,40	IT0003856405	Industrie	EUR	53,0200		
<b>Japan</b>					<b>3.249.962,21</b>	<b>10,85%</b>
ADVANTEST CORP.	JP3122400009	Informationstechnologie	JPY	27.815,0000		
AJINOMOTO	JP3119600009	Konsum nicht zyklisch	JPY	4.882,0000		
ASAHI GROUP HOLDINGS LTD.	JP3116000005	Konsum nicht zyklisch	JPY	1.550,0000		
BANDAI NAMCO HOLDINGS INC	JP3778630008	Konsum zyklisch	JPY	3.608,0000		
CENTRAL JAP RWY	JP3566800003	Industrie	JPY	3.611,0000		
CHUGAI PHARMACEUT'L	JP3519400000	Gesundheitswesen	JPY	8.245,0000		
EAST JAPAN RWY	JP3783600004	Industrie	JPY	3.700,0000		
FANUC CORP.	JP3802400006	Industrie	JPY	6.820,0000		
HITACHI CONSTR.MACH.	JP3787000003	Industrie	JPY	5.541,0000		
HOYA CORP.	JP3837800006	Gesundheitswesen	JPY	27.830,0000		
ITOCHU CORP.	JP3143600009	Industrie	JPY	1.987,0000		
JAPAN EXCHANGE GROUP INC.	JP3183200009	Finanz	JPY	1.862,0000		
JAPAN TOBACCO	JP3726800000	Konsum nicht zyklisch	JPY	5.886,0000		
KIRIN HOLDINGS CO. LTD.	JP3258000003	Konsum nicht zyklisch	JPY	2.498,0000		
KONAMI GROUP CORP.	JP3300200007	Kommunikationsdienste	JPY	18.970,0000		
KUBOTA CORP.	JP3266400005	Industrie	JPY	2.588,5000		
LY CORP.	JP3933800009	Kommunikationsdienste	JPY	419,7000		

Berichtswährung: EUR

Erstellt am 06.05.2026

# X-300 Equal Welt Aktien (T) (IT)

ISIN: AT0000A3LQK6

**KEPLER  
FONDS**

## Bestandsliste Aktientitel

per 04.05.2026

Wertpapierbezeichnung	ISIN	Branche/Sektor	Währung	Aktueller Kurs Wertpapier	EUR Aktueller Kurswert	Anteil in %
MITSUBISHI EL. CORP.	JP3902400005	Industrie	JPY	6.071,0000		
MURATA MFG	JP3914400001	Informationstechnologie	JPY	5.138,0000		
NIDEC CORP.	JP3734800000	Industrie	JPY	2.398,0000		
NIPPON PAINT HLDGS CO.LTD	JP3749400002	Grundstoffe	JPY	980,3000		
NITTO DENKO	JP3684000007	Grundstoffe	JPY	2.995,0000		
NTT INC.	JP3735400008	Kommunikationsdienste	JPY	152,0000		
RECRUIT HOLDINGS CO.LTD	JP3970300004	Industrie	JPY	7.361,0000		
RENESAS ELECTRONICS CORP.	JP3164720009	Informationstechnologie	JPY	3.205,0000		
SEVEN + I HLDGS CO. LTD	JP3422950000	Konsum nicht zyklisch	JPY	1.918,5000		
SHIMANO INC.	JP3358000002	Konsum zyklisch	JPY	16.645,0000		
SOFTBANK CORP.	JP3732000009	Kommunikationsdienste	JPY	220,6000		
SONY GROUP CORP.	JP3435000009	Konsum zyklisch	JPY	3.127,0000		
TDK CORP.	JP3538800008	Informationstechnologie	JPY	2.775,5000		
<b>Jersey</b>					<b>101.144,63</b>	<b>0,34%</b>
EXPERIAN PLC DL -,10	GB00B19NLV48	Industrie	GBP	27,3100		
<b>Kaimaninseln</b>					<b>89.588,47</b>	<b>0,30%</b>
AMER SPORTS INC.	KYG0260P1028	Konsum zyklisch	USD	35,2500		
WHARF REAL ESTATE INV.	KYG9593A1040	Immobilien	HKD	24,3400		
<b>Kanada</b>					<b>2.235.049,60</b>	<b>7,46%</b>
BK MONTREAL CD 2	CA0636711016	Finanz	CAD	207,4100		
BK NOVA SCOTIA	CA0641491075	Finanz	CAD	106,0500		
CANADIAN NATL RAILWAY CO.	CA1363751027	Industrie	CAD	152,1900		
CANADIAN PAC KA.CITY LTD.	CA13646K1084	Industrie	CAD	117,1600		
CELESTICA INC. O.N.	CA15101Q2071	Informationstechnologie	CAD	569,5100		
CGI INC. A SV	CA12532H1047	Informationstechnologie	CAD	90,4100		
CIBC	CA1360691010	Finanz	CAD	152,5000		
CONSTELLATION SOFTWARE	CA21037X1006	Informationstechnologie	CAD	2.441,9500		
DOLLARAMA INC.	CA25675T1075	Konsum zyklisch	CAD	174,0000		
EMERA INC.	CA2908761018	Versorger	CAD	72,1000		
ENBRIDGE INC.	CA29250N1050	Energie	CAD	74,5800		
FORTIS INC.	CA3495531079	Versorger	CAD	77,7400		
NATL BK OF CDA	CA6330671034	Finanz	CAD	205,2100		
ROYAL BK CDA	CA7800871021	Finanz	CAD	244,2000		
SHOPIFY A SUB.VTG	CA82509L1076	Informationstechnologie	CAD	173,4800		

Berichtswährung: EUR

Erstellt am 06.05.2026

# X-300 Equal Welt Aktien (T) (IT)

ISIN: AT0000A3LQK6

**KEPLER  
FONDS**

## Bestandsliste Aktientitel

per 04.05.2026

Wertpapierbezeichnung	ISIN	Branche/Sektor	Währung	Aktueller Kurs Wertpapier	EUR Aktueller Kurswert	Anteil in %
TC ENERGY CORP. TORONTO-DOMINION BK	CA87807B1076 CA8911605092	Energie Finanz	CAD CAD	90,6300 145,8400		
<b>Neuseeland</b>					<b>66.170,95</b>	<b>0,22%</b>
CONTACT ENERGY LTD	NZCENE0001S6	Versorger	NZD	9,6400		
<b>Niederlande</b>					<b>606.323,23</b>	<b>2,02%</b>
FERRARI N.V.	NL0011585146	Konsum zyklisch	EUR	293,3500		
ING GROEP NV EO -,01	NL0011821202	Finanz	EUR	24,7550		
LYONDELLBAS.IND.A EO -,04	NL0009434992	Grundstoffe	USD	74,9900		
STMICROELECTRONICS	NL0000226223	Informationstechnologie	EUR	46,0150		
UNIVERSAL MUSIC GROUP EO1	NL0015000IY2	Kommunikationsdienste	EUR	17,8150		
WOLTERS KLUWER NAM. EO-12	NL0000395903	Industrie	EUR	66,4200		
<b>Norwegen</b>					<b>274.997,19</b>	<b>0,92%</b>
KON.MAR.A. NK10	NO0013697029	Industrie	NOK	60,7200		
KONGSBERG GRUPPEN NK 0,19	NO0013536151	Industrie	NOK	310,0000		
NORDIC SEMICONDUCT. NK-01	NO0003055501	Informationstechnologie	NOK	189,0000		
TELENOR ASA NK 6	NO0010063308	Kommunikationsdienste	NOK	152,5000		
<b>Österreich</b>					<b>40.991,85</b>	<b>0,14%</b>
VERBUND AG INH. A	AT0000746409	Versorger	EUR	64,1500		
<b>Schweden</b>					<b>900.379,75</b>	<b>3,01%</b>
ALFA LAVAL AB SK 2,5	SE0000695876	Industrie	SEK	548,0000		
ASSA-ABLOY AB B SK-,33	SE0007100581	Industrie	SEK	351,4000		
ATLAS COPCO B FRIA. O.N.	SE0017486897	Industrie	SEK	154,8500		
EQT AB	SE0012853455	Finanz	SEK	296,6000		
SANDVIK AB	SE0000667891	Industrie	SEK	383,1000		
SKF AB B SK 0,625	SE0000108227	Industrie	SEK	229,6000		
SVENSKA HDLSBKN A SK1,433	SE0007100599	Finanz	SEK	130,5500		
SWEDBANK A	SE0000242455	Finanz	SEK	323,7000		
SWEDISH ORPHAN BIOVIT.SK1	SE0000872095	Gesundheitswesen	SEK	427,8000		
<b>Schweiz</b>					<b>1.225.129,38</b>	<b>4,09%</b>
ABB LTD. NA SF 0,12	CH0012221716	Industrie	CHF	78,4400		

Berichtswährung: EUR

Erstellt am 06.05.2026

# X-300 Equal Welt Aktien (T) (IT)

ISIN: AT0000A3LQK6

# KEPLER FONDS

## Bestandsliste Aktientitel

per 04.05.2026

Wertpapierbezeichnung	ISIN	Branche/Sektor	Währung	Aktueller Kurs Wertpapier	EUR Aktueller Kurswert	Anteil in %
AMRIZE AG DL 1000	CH1430134226	Grundstoffe	CHF	42,7600		
CHUBB LTD. SF 24,15	CH0044328745	Finanz	USD	326,2200		
COCA-COLA HBC NA.SF 6,70	CH0198251305	Konsum nicht zyklisch	GBP	43,1300		
GALDERMA GRP AG	CH1335392721	Gesundheitswesen	CHF	163,8000		
GEBERIT AG NA DISP. SF-10	CH0030170408	Industrie	CHF	527,2000		
HOLCIM LTD. NAM.SF2	CH0012214059	Grundstoffe	CHF	72,4800		
JUL. BAER GRP. NAM.SF-,02	CH0102484968	Finanz	CHF	64,1000		
PARTNERS GR.HLDG SF -,01	CH0024608827	Finanz	CHF	848,0000		
SIKA AG NAM. SF 0,01	CH0418792922	Grundstoffe	CHF	143,7000		
UBS GROUP AG SF -,10	CH0244767585	Finanz	CHF	34,5000		
ZURICH INSUR.GR.NA.SF0,10	CH0011075394	Finanz	CHF	543,8000		
<b>Singapur</b>					<b>649.302,30</b>	<b>2,17%</b>
CAPITALAND INT.COMM.TRUST	SG1M51904654	Immobilien	SGD	2,3600		
DBS GRP HLDGS SD 1	SG1L01001701	Finanz	SGD	58,5000		
FRASERS CENTREPOINT TR.	SG1T60930966	Immobilien	SGD	2,3400		
KEPPEL DC REIT UTS	SG1AF6000009	Immobilien	SGD	2,3500		
SINGAPORE EXCHANGE SD-,01	SG1J26887955	Finanz	SGD	21,7000		
UTD OV. BK SD 1	SG1M31001969	Finanz	SGD	36,1500		
<b>Spanien</b>					<b>365.229,72</b>	<b>1,22%</b>
BCO BIL.VIZ.ARG.NOM.EO-49	ES0113211835	Finanz	EUR	18,8100		
BCO SANTANDER N.EO0,5	ES0113900J37	Finanz	EUR	10,3800		
INDITEX INH. EO 0,03	ES0148396007	Konsum zyklisch	EUR	50,5800		
<b>USA</b>					<b>13.508.115,95</b>	<b>45,09%</b>
ALLIANT ENERGY DL-,01	US0188021085	Versorger	USD	74,0600		
AMER. EL. PWR DL 6,50	US0255371017	Versorger	USD	136,9100		
AMEREN CORP. DL-,01	US0236081024	Versorger	USD	113,5600		
AMERICAN TOWER DL -,01	US03027X1000	Immobilien	USD	181,6100		
AMERICAN WATER WKS DL-,01	US0304201033	Versorger	USD	127,3800		
AMERIPRISE FINL DL-,01	US03076C1062	Finanz	USD	467,1900		
AMGEN INC. DL-,0001	US0311621009	Gesundheitswesen	USD	329,8200		
AMPHENOL CORP. A DL-,001	US0320951017	Informationstechnologie	USD	142,3000		
APPLIED MATERIALS INC.	US0382221051	Informationstechnologie	USD	389,0800		
APPLOVIN CORP.A -,00003	US03831W1080	Informationstechnologie	USD	460,0000		
ASBURY AUTOMOTIVE DL-,01	US0434361046	Konsum zyklisch	USD	203,0100		

Berichtswährung: EUR

Erstellt am 06.05.2026

Seite 10 von 16

# X-300 Equal Welt Aktien (T) (IT)

ISIN: AT0000A3LQK6

KEPLER  
FONDS

## Bestandsliste Aktientitel

per 04.05.2026

Wertpapierbezeichnung	ISIN	Branche/Sektor	Währung	Aktueller Kurs	EUR	Anteil
				Wertpapier		
ATLISSIAN CORP. CL.A	US0494681010	Informationstechnologie	USD	88,8800		
ATMOS EN. CORP.	US0495601058	Versorger	USD	188,5400		
BALL CORP.	US0584981064	Grundstoffe	USD	61,3300		
BANK AMERICA DL 2,50	US0605051046	Finanz	USD	53,2400		
BERKLEY CORP. DL-,20	US0844231029	Finanz	USD	66,3800		
BIOGEN INC. DL -,0005	US09062X1037	Gesundheitswesen	USD	187,0600		
BLACKROCK INC. O.N.	US09290D1019	Finanz	USD	1.061,6800		
BLACKSTONE INC. DL-,00001	US09260D1072	Finanz	USD	126,3500		
BLOCK INC. A	US8522341036	Finanz	USD	71,8100		
BLOOM ENERGY A DL-,0001	US0937121079	Industrie	USD	290,5200		
BOOKING HLDGS DL-,008	US09857L1089	Konsum zyklisch	USD	169,6300		
BRISTOL-MYERS SQUIBB DL-10	US1101221083	Gesundheitswesen	USD	58,2200		
BROADRIDGE FINL SOL.DL-01	US11133T1034	Industrie	USD	155,2500		
C.H. ROB. WORLDWIDE NEW	US12541W2098	Industrie	USD	177,3000		
CAPITAL ONE FINL DL-,01	US14040H1059	Finanz	USD	191,9100		
CARDINAL HEALTH INC.	US14149Y1082	Gesundheitswesen	USD	195,2400		
CARLYLE GROUP INC.	US14316J1088	Finanz	USD	49,4400		
CARNIVAL PAIRED CTF	PA1436583006	Konsum zyklisch	USD	26,6600		
CF INDS HLDGS DL-,01	US1252691001	Grundstoffe	USD	122,6900		
CHARLES SCHWAB CORP.DL-01	US8085131055	Finanz	USD	91,5400		
CHENIERE ENERGY DL-,003	US16411R2085	Energie	USD	270,0600		
CHEVRON CORP. DL-,75	US1667641005	Energie	USD	190,6300		
CHIPOTLE MEX.GR. DL -,01	US1696561059	Konsum zyklisch	USD	32,9800		
CIGNA GROUP, THE DL 1	US1255231003	Gesundheitswesen	USD	282,9000		
CISCO SYSTEMS DL-,001	US17275R1023	Informationstechnologie	USD	91,8500		
CLOUDFLARE INC. A DL-,001	US18915M1071	Informationstechnologie	USD	217,5000		
COMCAST CORP. A DL-,01	US20030N1019	Kommunikationsdienste	USD	27,1900		
CORNING INC. DL -,50	US2193501051	Informationstechnologie	USD	158,2600		
CROWDSTRIKE HLD. DL-,0005	US22788C1053	Informationstechnologie	USD	455,6400		
CROWN CASTLE INC.	US22822V1017	Immobilien	USD	89,2600		
CSX CORP. DL 1	US1264081035	Industrie	USD	45,0900		
DATADOG INC. A DL-,00001	US23804L1035	Informationstechnologie	USD	140,5300		
DECKERS OUTDOOR DL-,01	US2435371073	Konsum zyklisch	USD	100,8800		
DISNEY (WALT) CO.	US2546871060	Kommunikationsdienste	USD	103,0800		
DOMINOS PIZZA INC. DL-,01	US25754A2015	Konsum zyklisch	USD	337,7700		
DOORDASH INC.CL.A -,00001	US25809K1051	Konsum zyklisch	USD	175,8400		
DOVER CORP. DL 1	US2600031080	Industrie	USD	225,7900		
DOW INC. DL-,01	US2605571031	Grundstoffe	USD	40,2900		

Berichtswährung: EUR

Erstellt am 06.05.2026

# X-300 Equal Welt Aktien (T) (IT)

ISIN: AT0000A3LQK6

**KEPLER  
FONDS**

## Bestandsliste Aktientitel

per 04.05.2026

Wertpapierbezeichnung	ISIN	Branche/Sektor	Währung	Aktueller Kurs	EUR	Anteil
				Wertpapier		
DUPONT DE NEMOURS INC. ON	US26614N1028	Grundstoffe	USD	46,2400		
EL. ARTS INC. DL-,01	US2855121099	Kommunikationsdienste	USD	202,0900		
ELI LILLY	US5324571083	Gesundheitswesen	USD	963,3300		
EMERSON EL. DL -,50	US2910111044	Industrie	USD	137,4500		
ENTEGRIS INC. DL-,01	US29362U1043	Informationstechnologie	USD	142,2900		
ENERGY CORP. DL-,01	US29364G1031	Versorger	USD	116,4300		
EVERGY INC.	US30034W1062	Versorger	USD	82,6100		
EXELON CORP.	US30161N1019	Versorger	USD	46,5000		
EXPEDIA GRP INC. DL-,0001	US30212P3038	Konsum zyklisch	USD	251,8400		
EXXON MOBIL CORP.	US30231G1022	Energie	USD	152,7500		
FEDEX CORP. DL-,10	US31428X1063	Industrie	USD	393,6700		
FMC CORP. DL-,10	US3024913036	Grundstoffe	USD	14,8200		
GALLAGHER , A.J. DL 1	US3635761097	Finanz	USD	208,1100		
GE AEROSPACE DL -,06	US3696043013	Industrie	USD	286,5100		
GENL MILLS DL -,10	US3703341046	Konsum nicht zyklisch	USD	34,7200		
GENUINE PARTS DL 1	US3724601055	Konsum zyklisch	USD	104,9900		
GLOBAL PAYMENTS INC.	US37940X1028	Finanz	USD	72,3600		
HARLEY-DAVID.INC. DL -,01	US4128221086	Konsum zyklisch	USD	24,4800		
HECLA MNG DL-,25	US4227041062	Grundstoffe	USD	18,0600		
HONEYWELL INTL DL1	US4385161066	Industrie	USD	212,5000		
HUBSPOT INC. DL-,001	US4435731009	Informationstechnologie	USD	239,8900		
HYATT HOTELS CL. A DL-,01	US4485791028	Konsum zyklisch	USD	163,7300		
IDEX CORP. DL-,01	US45167R1041	Industrie	USD	214,9300		
IDEXX LABS INC. DL-,10	US45168D1046	Gesundheitswesen	USD	567,4600		
ILL. TOOL WKS	US4523081093	Industrie	USD	255,4700		
ILLUMINA INC. DL-,01	US4523271090	Gesundheitswesen	USD	135,7800		
IQVIA HLDGS DL-,01	US46266C1053	Gesundheitswesen	USD	157,7700		
ITT INC. DL 1	US45073V1089	Industrie	USD	209,8900		
JOHNSON + JOHNSON DL 1	US4781601046	Gesundheitswesen	USD	227,1900		
JONES LANG LASALLE DL-,01	US48020Q1076	Immobilien	USD	315,2400		
KENVUE INC. DL -,001	US49177J1025	Konsum nicht zyklisch	USD	17,4300		
KEYSIGHT TECHS DL-,01	US49338L1035	Informationstechnologie	USD	352,4100		
KINDER MORGAN P DL-,01	US49456B1017	Energie	USD	32,5300		
KKR + CO. INC. O.N.	US48251W1045	Finanz	USD	103,6800		
KRAFT HEINZ CO.DL -,01	US5007541064	Konsum nicht zyklisch	USD	22,4900		
LAM RESEARCH CORP. NEW	US5128073062	Informationstechnologie	USD	256,7200		
LULULEMON ATHLETICA INC.	US5500211090	Konsum zyklisch	USD	133,5800		
M+T BANK DL-,50	US55261F1049	Finanz	USD	216,4400		

Berichtswährung: EUR

Erstellt am 06.05.2026

# X-300 Equal Welt Aktien (T) (IT)

ISIN: AT0000A3LQK6

**KEPLER  
FONDS**

## Bestandsliste Aktientitel

per 04.05.2026

Wertpapierbezeichnung	ISIN	Branche/Sektor	Währung	Aktueller Kurs	EUR	Anteil
				Wertpapier		
MARATHON PETROLEUM DL-,01	US56585A1025	Energie	USD	246,1500		
MARRIOTT INTL A DL-,01	US5719032022	Konsum zyklisch	USD	354,9700		
MARSH+MCLENNAN COS.INC.D1	US5717481023	Finanz	USD	166,1800		
MARVELL TECH. GRP DL-,002	US5738741041	Informationstechnologie	USD	164,9500		
MCCORMICK + CO.INC. N.VTG	US5797802064	Konsum nicht zyklisch	USD	50,2400		
MERCADOLIBRE INC. DL-,001	US58733R1023	Konsum zyklisch	USD	1.850,0500		
META PLATF. A DL-,000006	US30303M1027	Kommunikationsdienste	USD	608,7450		
MICROCHIP TECH. DL-,001	US5950171042	Informationstechnologie	USD	93,9500		
NEW JERSEY RES DL2,50	US6460251068	Versorger	USD	56,0000		
NORTHN TRUST CORP.DL1,666	US6658591044	Finanz	USD	164,4800		
OGE EN. CORP. DL -,01	US6708371033	Versorger	USD	48,1800		
OMNICOM GRP INC. DL-,15	US6819191064	Kommunikationsdienste	USD	76,9200		
ON SEMICON. DL-,01	US6821891057	Informationstechnologie	USD	103,0300		
OTIS WORLDWID.CORP DL-,01	US68902V1070	Industrie	USD	77,0800		
PALANTIR TECHNOLOGIES INC	US69608A1088	Informationstechnologie	USD	144,0700		
PALO ALTO NETWKS DL-,0001	US6974351057	Informationstechnologie	USD	181,0800		
PARKER-HANNIFIN DL-,50	US7010941042	Industrie	USD	882,2300		
PAYPAL HDGS INC.DL-,0001	US70450Y1038	Finanz	USD	50,4400		
PEPSICO INC. DL-,0166	US7134481081	Konsum nicht zyklisch	USD	157,4100		
PHILLIPS 66 DL-,01	US7185461040	Energie	USD	176,1900		
PPG IND. INC. DL 1,666	US6935061076	Grundstoffe	USD	107,5100		
PROGRESSIVE CORP. DL 1	US7433151039	Finanz	USD	199,3100		
PTC INC. DL -,01	US69370C1009	Informationstechnologie	USD	136,5300		
QNITY ELECTRONICS O.N.	US74743L1008	Informationstechnologie	USD	143,3300		
QUEST DIAGNOSTICS DL-,01	US74834L1008	Gesundheitswesen	USD	192,6700		
RAYMOND JAMES FIN. DL-,01	US7547301090	Finanz	USD	156,2000		
REDDIT INC. CL.A	US75734B1008	Kommunikationsdienste	USD	166,4800		
RTX CORP. -,01	US75513E1010	Industrie	USD	173,9900		
SEMPRA	US8168511090	Versorger	USD	94,6700		
SNAP-ON INC. DL 1	US8330341012	Industrie	USD	380,3900		
SOLSTICE ADV.MTLS DL-,001	US83443Q1031	Grundstoffe	USD	80,5900		
STATE STREET CORP. DL 1	US8574771031	Finanz	USD	152,0000		
STRATEGY A NEW DL-001	US5949724083	Informationstechnologie	USD	177,1700		
STRYKER CORP. DL-,10	US8636671013	Gesundheitswesen	USD	294,7300		
SYNOPSIS INC. DL-,01	US8716071076	Informationstechnologie	USD	489,0200		
SYSCO CORP. DL 1	US8718291078	Konsum nicht zyklisch	USD	74,0500		
T.ROW.PR.GRP DL-,20	US74144T1088	Finanz	USD	103,4200		
TAKE-TWO INTERACT. SOFTW.	US8740541094	Kommunikationsdienste	USD	216,0300		

Berichtswährung: EUR

Erstellt am 06.05.2026

# X-300 Equal Welt Aktien (T) (IT)

ISIN: AT0000A3LQK6

## Bestandsliste Aktientitel

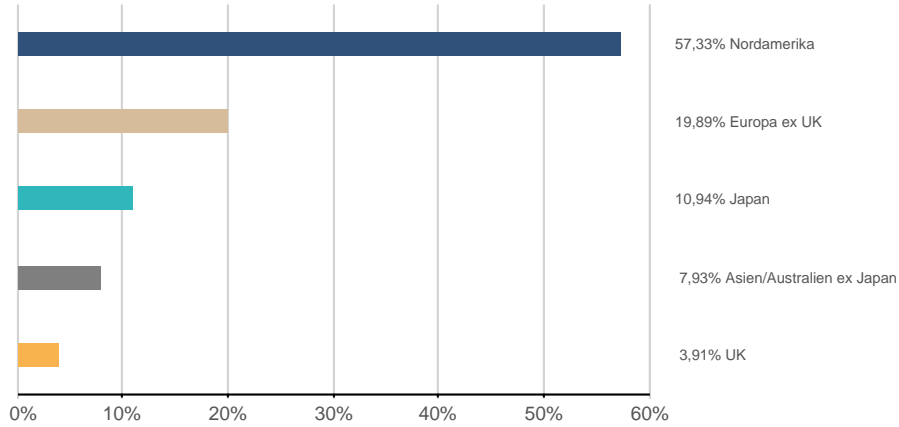
per 04.05.2026

Wertpapierbezeichnung	ISIN	Branche/Sektor	Währung	Aktueller Kurs	EUR	Anteil in %
				Wertpapier	Aktueller Kurswert	
TAPESTRY INC. DL-,01	US8760301072	Konsum zyklisch	USD	142,7400		
TERADYNE INC. DL-,125	US8807701029	Informationstechnologie	USD	345,4200		
TESLA INC. DL -,001	US88160R1014	Konsum zyklisch	USD	390,8200		
TRAVELERS COS INC.	US89417E1091	Finanz	USD	304,7200		
TWILIO INC.	US90138F1021	Informationstechnologie	USD	183,3400		
U.S. BANCORP DL-,01	US9029733048	Finanz	USD	56,3000		
UBER TECH. DL-,00001	US90353T1007	Industrie	USD	75,1200		
ULTA BEAUTY DL-,01	US90384S3031	Konsum zyklisch	USD	531,9500		
VALERO ENERGY CORP.DL-,01	US91913Y1001	Energie	USD	246,8700		
VEEVA SYSTEMS A DL-,00001	US9224751084	Gesundheitswesen	USD	171,6000		
VERALTO CORP.	US92338C1036	Industrie	USD	87,6300		
VERTIV HOL.CL A DL-,0001	US92537N1081	Industrie	USD	328,3100		
VISA INC. CL. A DL -,0001	US92826C8394	Finanz	USD	328,0300		
WARNER MUSIC GRP CORP.CLA	US9345502036	Kommunikationsdienste	USD	27,9800		
WATERS CORP. DL-,01	US9418481035	Gesundheitswesen	USD	307,1200		
WORKDAY INC.CLA DL-,001	US98138H1014	Informationstechnologie	USD	126,9600		
XCEL ENERGY DL 2,50	US98389B1008	Versorger	USD	82,5800		
ZSCALER INC. DL-,001	US98980G1022	Informationstechnologie	USD	139,8100		

## Fondsstruktur Aktientitel - Gewichtungsangaben ausschließlich in Bezug auf Aktientitel (ohne Subfonds und Derivate)

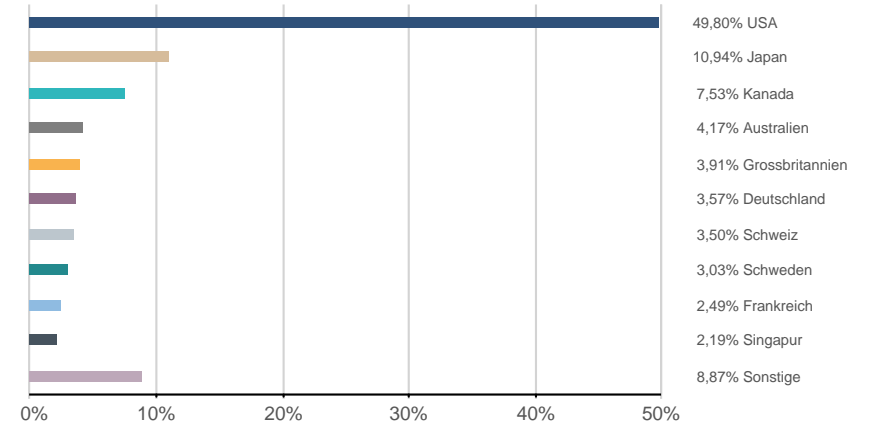
per 04.05.2026

### Regionen\*



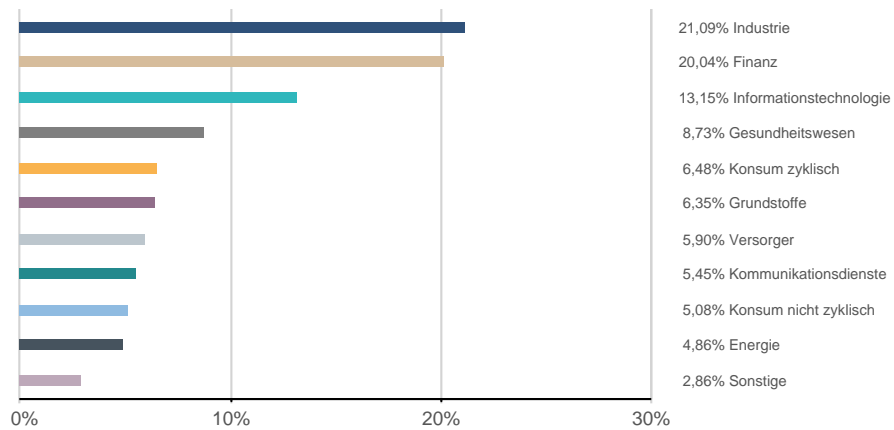
\*) nach wirtschaftlichem Schwerpunkt

### Länder\*

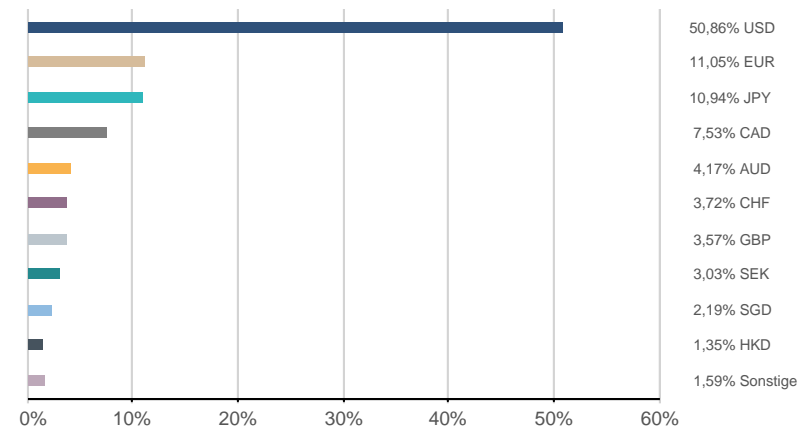


\*) nach wirtschaftlichem Schwerpunkt

### Sektoren



### Währungen



## Risikohinweise und Haftungsausschluss, Impressum

per 04.05.2026

### Risikohinweise und Haftungsausschluss

Bei diesem Dokument handelt es sich um ein Informationsdokument das von der KEPLER-FONDS Kapitalanlagegesellschaft m.b.H. (KEPLER-FONDS KAG), 4020 Linz, Österreich, erstellt wurde. Sie wurde nicht unter Einhaltung der österreichischen Rechtsvorschriften zur Förderung der Unabhängigkeit von Finanzanalysen bzw. aller deutschen gesetzlichen Anforderungen zur Gewährleistung der Unvoreingenommenheit von Finanzanalysen erstellt und unterliegt nicht dem Verbot des Handels im Anschluss an die Verbreitung von Finanzanalysen.

Dieses Informationsdokument stellt weder eine Anlageberatung, eine Empfehlung zum Kauf oder Verkauf noch ein Angebot oder eine Einladung zur Angebotsstellung zum Kauf oder Verkauf von Finanzinstrumenten oder Veranlagungen dar. Die enthaltenen Angaben, Analysen und Prognosen basieren auf dem Wissensstand und der Markteinschätzung zum Zeitpunkt der Erstellung - vorbehaltlich von Änderungen und Ergänzungen. Die KEPLER-FONDS KAG übernimmt keine Haftung für die Richtigkeit und Vollständigkeit der Inhalte und für das Eintreten von Prognosen.

Die Inhalte sind unverbindlich. Da jede Anlageentscheidung einer individuellen Abstimmung auf die persönlichen Verhältnisse (z.B. Risikobereitschaft) des Anlegers bedarf, ersetzt diese Information nicht die persönliche Beratung und Risikoauflärung durch den Kundenberater im Rahmen eines Beratungsgesprächs. Es wird ausdrücklich darauf hingewiesen, dass Finanzinstrumente und Veranlagungen mitunter erhebliche Risiken bergen. Angaben über die Wertentwicklung beziehen sich auf die Vergangenheit und stellen daher keinen verlässlichen Indikator für die zukünftige Entwicklung dar.

Währungsschwankungen bei Nicht-Euro-Veranlagungen können sich auf die Wertentwicklung ertragserhöhend oder ertragsmindernd auswirken. Aus der Veranlagung können sich steuerliche Verpflichtungen ergeben, die von den jeweiligen persönlichen Verhältnissen des Kunden abhängen und künftigen Änderungen unterworfen sein können. Diese Information kann daher nicht die individuelle Betreuung des Anlegers durch einen Steuerberater ersetzen. Die beschränkte Steuerpflicht in Österreich betreffend Steuerausländer impliziert keine Steuerfreiheit im Wohnsitzstaat.

Die Wertentwicklung wird entsprechend der OeKB-Methode, basierend auf den veröffentlichten Fondspreisen, ermittelt. Es wird ausdrücklich darauf hingewiesen, dass sich die Zusammensetzung des Fondsvermögens in Übereinstimmung mit den gesetzlichen Regelungen ändern kann.

**Im Rahmen der Anlagestrategie von Investmentfonds kann überwiegend in Investmentfonds, Bankeinlagen und Derivate investiert oder die Nachbildung eines Index angestrebt werden. Fonds können erhöhte Wertschwankungen (Volatilität) aufweisen. In durch die FMA bewilligten Fondsbestimmungen können Emittenten angegeben sein, die zu mehr als 35 % im Fondsvermögen gewichtet sein können. Marktbedingte geringe oder sogar negative Renditen von Geldmarktinstrumenten bzw. Anleihen können den Nettoinventarwert von Investmentfonds negativ beeinflussen bzw. nicht ausreichend sein, um die laufenden Kosten zu decken.**

Der aktuelle Prospekt (für OGAW) sowie das Basisinformationsblatt (BIB) sind in deutscher Sprache bei der KEPLER-FONDS KAG, Europaplatz 1a, 4020 Linz, den Vertriebsstellen sowie unter [www.kepler.at](http://www.kepler.at) kostenlos erhältlich. Ausführliche Risikohinweise und Haftungsausschluss unter [www.kepler.at](http://www.kepler.at). Anleger oder potentielle Anleger finden die Zusammenfassung ihrer Anlegerrechte und der Instrumente zur kollektiven Rechtsdurchsetzung auf Deutsch und Englisch unter [www.kepler.at/de/startseite/beschwerden.html](http://www.kepler.at/de/startseite/beschwerden.html).

Es wird darauf hingewiesen, dass die KEPLER-FONDS KAG den Vertrieb ihrer Fondsanteile im Ausland jederzeit beenden kann.

Copyright © 2023, American Bankers Association. CUSIP Datenbestand zur Verfügung gestellt von FactSet Research Systems Inc. Alle Rechte vorbehalten.

### Allgemeine Hinweise

- Einstandskurse entsprechen bei Teilkäufen Mischkursen
- Kursangaben und andere Werte werden gegebenenfalls gerundet angeführt
- Ratingangaben entsprechen ggf. dem Mischwert mehrerer Ratingquellen
- In den Kennzahlen (z.B. Rendite, Duration) sowie Fondsstruktur-Darstellungen sind keine Derivate berücksichtigt (sofern nicht explizit darauf hingewiesen)
- Ergänzende Fondsinformationen sind am Produktblatt angeführt
- Die Vervielfältigung von Informationen oder Daten, insbesondere die Verwendung von Texten, Textteilen oder Bildmaterial aus dieser Unterlage sowie die Einspielung und Verarbeitung dieser Daten in IT-Systeme bedarf der vorherigen ausdrücklichen Zustimmung der KEPLER-FONDS KAG.

### Impressum

Tagesbericht für Kunden und Vertriebspartner.

**Medieninhaber und Herausgeber:**

KEPLER-FONDS Kapitalanlagegesellschaft m.b.H., Europaplatz 1a, 4020 Linz, [www.kepler.at/Impressum](http://www.kepler.at/Impressum)