

TAGESBERICHT

Dividend Select Aktien (A)

Dividend Select Aktien (A)

ISIN: AT0000A2YCA2

**KEPLER
FONDS**

Fondsübersicht

per 17.04.2026

Übersicht Fondsvermögen

	in EUR	Anteil in %
Gesamtes Fondsvermögen	57.527.724,55	100,00%
Wertpapiervermögen	56.829.253,37	98,79%
Aktientitel	56.829.253,37	98,79%
Rententitel	0,00	0,00%
Aktienfonds	0,00	0,00%
Rentenfonds - inkl. Geldmarkt(nahe)-Fonds	0,00	0,00%
Gemischte Fonds	0,00	0,00%
Alternative Investments	0,00	0,00%
Zertifikate	0,00	0,00%
Optionen	0,00	0,00%
Sonstiges Wertpapiervermögen	0,00	0,00%
Restliche Vermögenswerte (Liquidität)	698.471,18	1,21%
Sichteinlagen und kündbare Einlagen	599.834,38	1,04%
EUR	599.834,38	1,04%
Fremdwährungen	0,00	0,00%
Sonstige Sichteinlagen und kündbare Einlagen	0,00	0,00%
Ansprüche und Verpflichtungen	98.636,80	0,17%

Tranchen-, Anteils- und Ertragsübersicht

Tranche	Tranchenvolumen in EUR	Tranchen- währung	Anteilswert	Ausgabepreis	Ausgegebene Anteile	Ordentliche Erträge (inkl. KEST*) in EUR	
						Basis**	abzgl. verrechenb. Verluste
AT0000A2YCA2 (A)	37.695.254,10	EUR	137,79	143,30	273.557,361	1,3300	1,3328
AT0000A2YCB0 (A) (IT)	1.834.614,05	EUR	139,51	139,51	13.150,000	1,5100	1,5062
AT0000A32QK3 (T)	17.166.402,30	EUR	143,78	149,53	119.385,489	1,3800	1,3826
AT0000A32QL1 (T) (IT)	831.454,10	EUR	145,86	151,69	5.700,000	1,6600	1,6643
Fondsstartdatum							14.11.2022
Rechnungsjahr							01.09. - 31.08.

*) KEST II auf Zinsen; die am Ex-Tag abgeführte/ausbezahlte KEST enthält zusätzlich KEST II auf ausländische Dividenden, KEST II auf ausländische Subfonds sowie KEST III auf Substanzgewinne.

**) Ordentliche Erträge (inkl. KEST*) abzüglich laufender Aufwendungen. Allfällige gegen ordentliche Erträge verrechenbare Verluste aus dem laufenden Geschäftsjahr sind nicht berücksichtigt.

Größte Positionen

per 17.04.2026

Größte Positionen - Rententitel und Zertifikate

Rang	ISIN	Name	Anteil in %
		Fonds enthält keine Rententitel oder Zertifikate	

Größte Positionen - Aktientitel

Rang	ISIN	Name	Anteil in %
1	US5949181045	MICROSOFT DL-,00000625	3,96
2	US0378331005	APPLE INC.	3,74
3	US11135F1012	BROADCOM INC. DL-,001	3,73
4	US30303M1027	META PLATF. A DL-,000006	1,97
5	US5128073062	LAM RESEARCH CORP. NEW	1,91
6	DE000ENER6Y0	SIEMENS ENERGY AG NA O.N.	1,71
7	US2193501051	CORNING INC. DL -,50	1,69
8	NL0011821202	ING GROEP NV EO -,01	1,64
9	LU0038705702	MILLICOM INTL CELL. DL1,5	1,58
10	KYG960071028	WH GROUP LTD DL-,0001	1,57

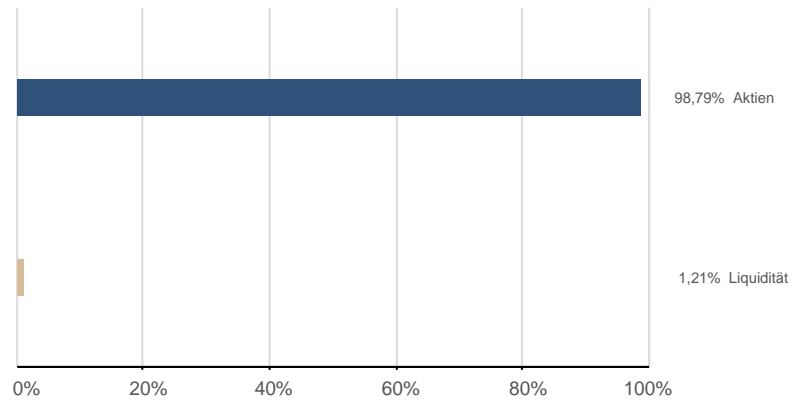
Größte Positionen - Subfonds

Rang	ISIN	Name	Anteil in %
		Fonds enthält keine Subfonds	

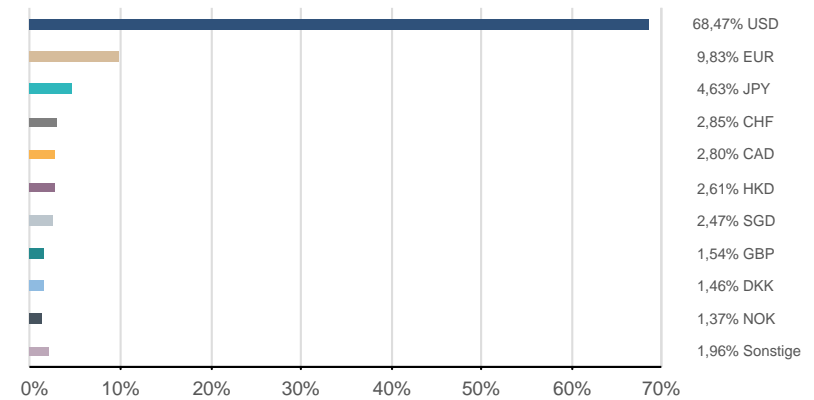
Fondsstruktur Gesamt

per 17.04.2026

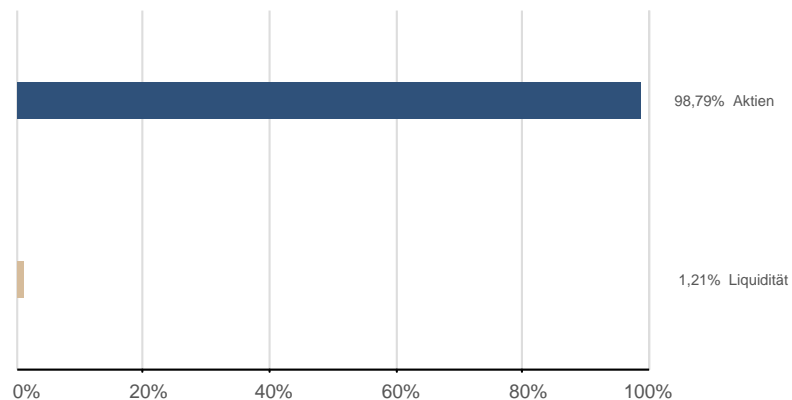
Vermögensaufteilung (exkl. Futures¹)



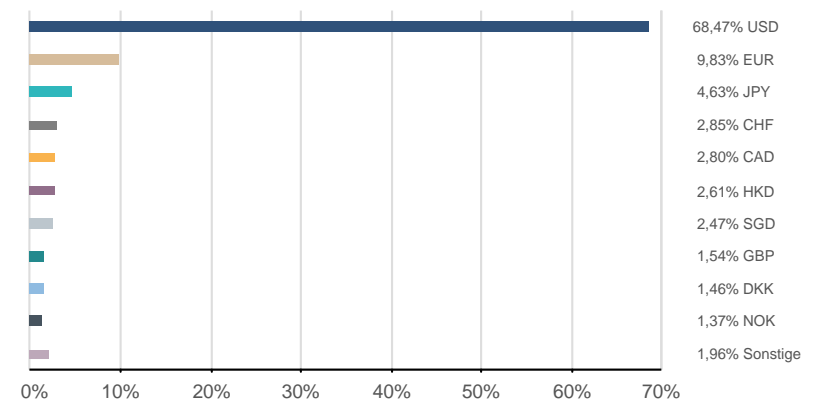
Währungen (exkl. derivater Währungsgeschäfte)²



Vermögensaufteilung (inkl. Futures¹)



Währungen (inkl. derivater Währungsgeschäfte³)²



¹) Futures, die für die Vermögensaufteilung relevant sind

²) Darstellung ohne Zielfondsdurchsicht

³) Exklusive derivater Währungsgeschäfte in währungsgesicherten Tranchen

Dividend Select Aktien (A)

ISIN: AT0000A2YCA2

**KEPLER
FONDS**

Bestandsliste Aktientitel

per 17.04.2026

Wertpapierbezeichnung	ISIN	Branche/Sektor	Währung	Aktueller Kurs Wertpapier	EUR Aktueller Kurswert	Anteil in %
Gesamtwerte					56.829.253,37	98,79%
Australien					453.058,11	0,79%
NATL AUSTR. BK	AU000000NAB4	Finanz	AUD	43,4100		
PINNACLE INV. MGMT GRP	AU000000PNI7	Finanz	AUD	16,4700		
Deutschland					2.120.713,02	3,69%
DEUTSCHE POST AG NA O.N.	DE0005552004	Industrie	EUR	48,6400		
SIEMENS AG NA O.N.	DE0007236101	Industrie	EUR	239,6000		
SIEMENS ENERGY AG NA O.N.	DE000ENER6Y0	Industrie	EUR	166,9400		
Dänemark					841.153,36	1,46%
DANSKE BK NAM. DK 10	DK0010274414	Finanz	DKK	330,9000		
Frankreich					450.851,42	0,78%
PUBLICIS GRP INH. EO 0,40	FR0000130577	Kommunikationsdienste	EUR	80,3800		
Grossbritannien					883.536,29	1,54%
HSBC HLDGS PLC DL-,50	GB0005405286	Finanz	GBP	13,3820		
LLOYDS BKG GRP LS-,25	GB0008706128	Finanz	GBP	1,0286		
UNILEVER PLC LS -,035	GB00BVZK7T90	Konsum nicht zyklisch	GBP	42,1200		
Hongkong					603.200,61	1,05%
SWIRE PROPERTIES LTD	HK0000063609	Immobilien	HKD	24,8800		
Irland					802.690,70	1,40%
ACCENTURE A DL-,0000225	IE00B4BNMY34	Informationstechnologie	USD	194,0000		
MEDTRONIC PLC DL-,0001	IE00BTN1Y115	Gesundheitswesen	USD	85,6500		
Japan					2.666.388,68	4,63%
ADVANTEST CORP.	JP3122400009	Informationstechnologie	JPY	28.625,0000		
BANDAI NAMCO HOLDINGS INC	JP3778630008	Konsum zyklisch	JPY	3.918,0000		
CAPCOM CO.LTD	JP3218900003	Kommunikationsdienste	JPY	3.701,0000		
DENSO CORP.	JP3551500006	Konsum zyklisch	JPY	1.917,5000		
HITACHI CONSTR.MACH.	JP3787000003	Industrie	JPY	5.550,0000		

Berichtswährung: EUR

Erstellt am 21.04.2026

Dividend Select Aktien (A)

ISIN: AT0000A2YCA2

**KEPLER
FONDS**

Bestandsliste Aktientitel

per 17.04.2026

Wertpapierbezeichnung	ISIN	Branche/Sektor	Währung	Aktueller Kurs Wertpapier	EUR Aktueller Kurswert	Anteil in %
LY CORP.	JP3933800009	Kommunikationsdienste	JPY	428,6000		
MITSUBISHI EL. CORP.	JP3902400005	Industrie	JPY	5.975,0000		
NINTENDO CO. LTD	JP3756600007	Kommunikationsdienste	JPY	8.324,0000		
TAIYO YUDEN CO. LTD	JP3452000007	Informationstechnologie	JPY	6.238,0000		
TDK CORP.	JP3538800008	Informationstechnologie	JPY	2.540,0000		
Kaimaninseln					900.576,27	1,57%
WH GROUP LTD DL-,0001	KYG960071028	Konsum nicht zyklisch	HKD	10,6800		
Kanada					1.610.280,05	2,80%
BK NOVA SCOTIA	CA0641491075	Finanz	CAD	102,7900		
CIBC	CA1360691010	Finanz	CAD	147,3600		
TELUS CORP.	CA87971M1032	Kommunikationsdienste	CAD	16,9300		
Luxemburg					908.628,62	1,58%
MILLICOM INTL CELL. DL1,5	LU0038705702	Kommunikationsdienste	USD	81,8600		
Niederlande					1.814.715,47	3,15%
ING GROEP NV EO -,01	NL0011821202	Finanz	EUR	24,1850		
LYONDELLBAS.IND.A EO -,04	NL0009434992	Grundstoffe	USD	75,2900		
Norwegen					789.880,17	1,37%
TELENOR ASA NK 6	NO0010063308	Kommunikationsdienste	NOK	161,8000		
Schweden					671.798,68	1,17%
SVENSKA HDLSBKN A SK1,433	SE0007100599	Finanz	SEK	131,8500		
Schweiz					1.639.668,91	2,85%
HOLCIM LTD. NAM.SF2	CH0012214059	Grundstoffe	CHF	71,7200		
NOVARTIS NAM. SF 0,49	CH0012005267	Gesundheitswesen	CHF	117,4200		
ZURICH INSUR.GR.NA.SF0,10	CH0011075394	Finanz	CHF	555,6000		
Singapur					1.423.527,49	2,47%
CAPITALAND INT.COMM.TRUST	SG1M51904654	Immobilien	SGD	2,3900		
DBS GRP HLDGS SD 1	SG1L01001701	Finanz	SGD	57,3000		

Dividend Select Aktien (A)

ISIN: AT0000A2YCA2

**KEPLER
FONDS**

Bestandsliste Aktientitel

per 17.04.2026

Wertpapierbezeichnung	ISIN	Branche/Sektor	Währung	Aktueller Kurs Wertpapier	EUR Aktueller Kurswert	Anteil in %
Spanien					1.437.876,19	2,50%
BCO BIL.VIZ.ARG.NOM.EO-49	ES0113211835	Finanz	EUR	19,5700		
INDITEX INH. EO 0,03	ES0148396007	Konsum zyklisch	EUR	53,1000		
USA					36.810.709,33	63,99%
3M CO. DL-,01	US88579Y1010	Industrie	USD	150,5500		
ABBOTT LABS	US0028241000	Gesundheitswesen	USD	95,4700		
ALPHABET INC.CL.A DL-,001	US02079K3059	Kommunikationsdienste	USD	336,0200		
ALPHABET INC.CL.C DL-,001	US02079K1079	Kommunikationsdienste	USD	332,7700		
AMGEN INC. DL-,0001	US0311621009	Gesundheitswesen	USD	349,3900		
AMPHENOL CORP. A DL-,001	US0320951017	Informationstechnologie	USD	148,9600		
ANALOG DEVICES INC.DL-166	US0326541051	Informationstechnologie	USD	353,8000		
APPLE INC.	US0378331005	Informationstechnologie	USD	263,4000		
APPLIED MATERIALS INC.	US0382221051	Informationstechnologie	USD	389,9000		
AT + T INC. DL 1	US00206R1023	Kommunikationsdienste	USD	26,4000		
AUTOM. DATA PROC. DL -,10	US0530151036	Industrie	USD	200,3900		
BLACKROCK INC. O.N.	US09290D1019	Finanz	USD	1.024,9500		
BLACKSTONE INC. DL-,00001	US09260D1072	Finanz	USD	128,1300		
BRISTOL-MYERS SQUIBBDL-10	US1101221083	Gesundheitswesen	USD	58,9600		
BROADCOM INC. DL-,001	US11135F1012	Informationstechnologie	USD	398,4700		
CAPITAL ONE FINL DL-,01	US14040H1059	Finanz	USD	200,7100		
CARLYLE GROUP INC.	US14316J1088	Finanz	USD	51,2800		
CISCO SYSTEMS DL-,001	US17275R1023	Informationstechnologie	USD	84,5000		
CORNING INC. DL -,50	US2193501051	Informationstechnologie	USD	166,0800		
CUMMINS INC. DL 2,50	US2310211063	Industrie	USD	608,8900		
DEERE CO. DL 1	US2441991054	Industrie	USD	584,1900		
ELI LILLY	US5324571083	Gesundheitswesen	USD	903,9900		
GE AEROSPACE DL -,06	US3696043013	Industrie	USD	298,2900		
GENUINE PARTS DL 1	US3724601055	Konsum zyklisch	USD	111,1800		
GILEAD SCIENCES DL-,001	US3755581036	Gesundheitswesen	USD	138,5500		
GOLDMAN SACHS GRP INC.	US38141G1040	Finanz	USD	900,0000		
HOME DEPOT INC. DL-,05	US4370761029	Konsum zyklisch	USD	337,1500		
INTL BUS. MACH. DL-,20	US4592001014	Informationstechnologie	USD	251,0000		
JOHNSON + JOHNSON DL 1	US4781601046	Gesundheitswesen	USD	234,5400		
KIMBERLY-CLARK DL 1,25	US4943681035	Konsum nicht zyklisch	USD	97,9700		
KINDER MORGAN P DL-,01	US49456B1017	Energie	USD	31,7900		
LAM RESEARCH CORP. NEW	US5128073062	Informationstechnologie	USD	260,9600		

Berichtswährung: EUR

Erstellt am 21.04.2026

Dividend Select Aktien (A)

ISIN: AT0000A2YCA2

**KEPLER
FONDS**

Bestandsliste Aktientitel

per 17.04.2026

Wertpapierbezeichnung	ISIN	Branche/Sektor	Währung	Aktueller Kurs	EUR	Anteil in %
				Wertpapier	Aktueller Kurswert	
MARRIOTT INTL A DL-,01	US5719032022	Konsum zyklisch	USD	362,4200		
MARVELL TECH. GRP DL-,002	US5738741041	Informationstechnologie	USD	133,3700		
MASTERCARD INC.A DL-,0001	US57636Q1040	Finanz	USD	518,5400		
META PLATF. A DL-,000006	US30303M1027	Kommunikationsdienste	USD	676,8700		
MICROSOFT DL-,00000625	US5949181045	Informationstechnologie	USD	420,2600		
MONOLITHIC POWER DL-,001	US6098391054	Informationstechnologie	USD	1.402,8100		
MORGAN STANLEY DL-,01	US6174464486	Finanz	USD	187,3200		
NEXTERA ENERGY INC.DL-,01	US65339F1012	Versorger	USD	91,8300		
NVIDIA CORP. DL-,001	US67066G1040	Informationstechnologie	USD	198,3500		
ONEOK INC. (NEW) DL-,01	US6826801036	Energie	USD	85,2100		
ORACLE CORP. DL-,01	US68389X1054	Informationstechnologie	USD	178,3400		
PAYCHEX INC. DL-,01	US7043261079	Industrie	USD	92,1300		
PFIZER INC. DL-,05	US7170811035	Gesundheitswesen	USD	27,2200		
PROCTER GAMBLE	US7427181091	Konsum nicht zyklisch	USD	143,1100		
ROYAL CARIB.CRUISES DL-01	LR0008862868	Konsum zyklisch	USD	265,9500		
STATE STREET CORP. DL 1	US8574771031	Finanz	USD	141,9000		
STRYKER CORP. DL-,10	US8636671013	Gesundheitswesen	USD	338,3800		
T.ROW.PR.GRP DL-,20	US74144T1088	Finanz	USD	95,7500		
TAPESTRY INC. DL-,01	US8760301072	Konsum zyklisch	USD	150,6900		
TEXAS INSTR. DL 1	US8825081040	Informationstechnologie	USD	223,1000		
TRACTOR SUPPLY DL-,008	US8923561067	Konsum zyklisch	USD	44,6300		
U.S. BANCORP DL-,01	US9029733048	Finanz	USD	55,4800		
UNITED PARCEL SE.B DL-01	US9113121068	Industrie	USD	105,0600		
UNITEDHEALTH GROUP DL-,01	US91324P1021	Gesundheitswesen	USD	316,4000		
VERIZON COMM. INC. DL-,10	US92343V1044	Kommunikationsdienste	USD	46,7800		
VERTIV HOL.CL A DL-,0001	US92537N1081	Industrie	USD	294,1300		
VISA INC. CL. A DL -,0001	US92826C8394	Finanz	USD	315,1000		
WALMART DL-,10	US9311421039	Konsum nicht zyklisch	USD	124,8200		
WESTERN UNION CO. DL-,01	US9598021098	Finanz	USD	9,3000		
WILLIAMS COS INC. DL 1	US9694571004	Energie	USD	70,8600		

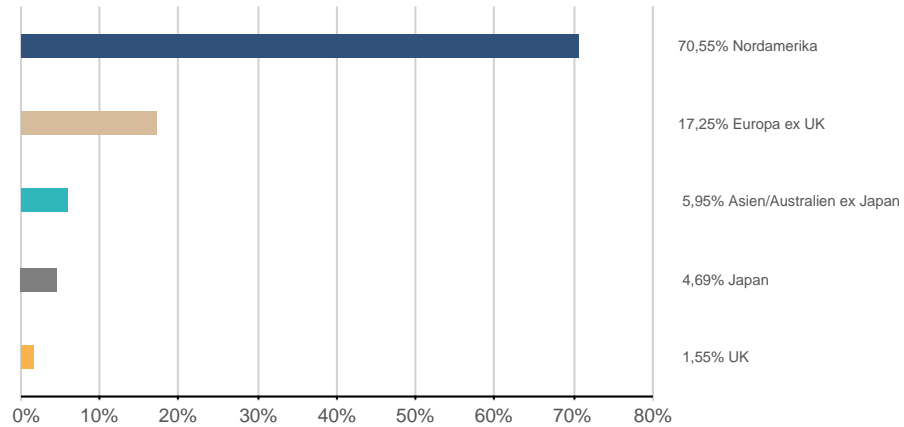
Dividend Select Aktien (A)

ISIN: AT0000A2YCA2

Fondsstruktur Aktientitel - Gewichtungsangaben ausschließlich in Bezug auf Aktientitel (ohne Subfonds und Derivate)

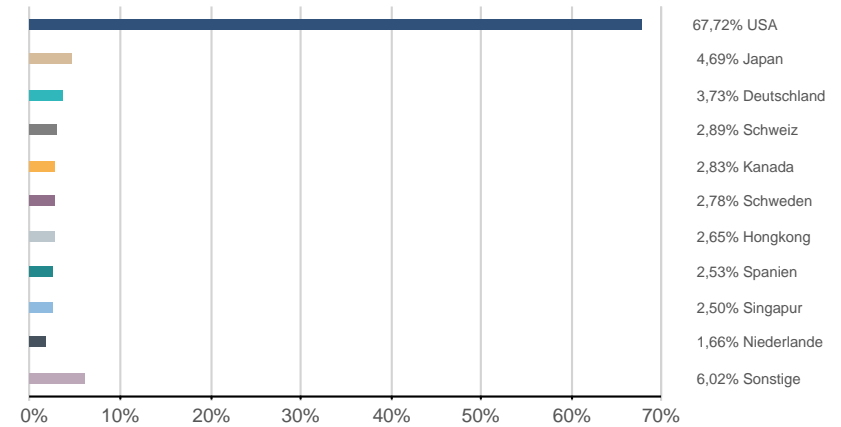
per 17.04.2026

Regionen*



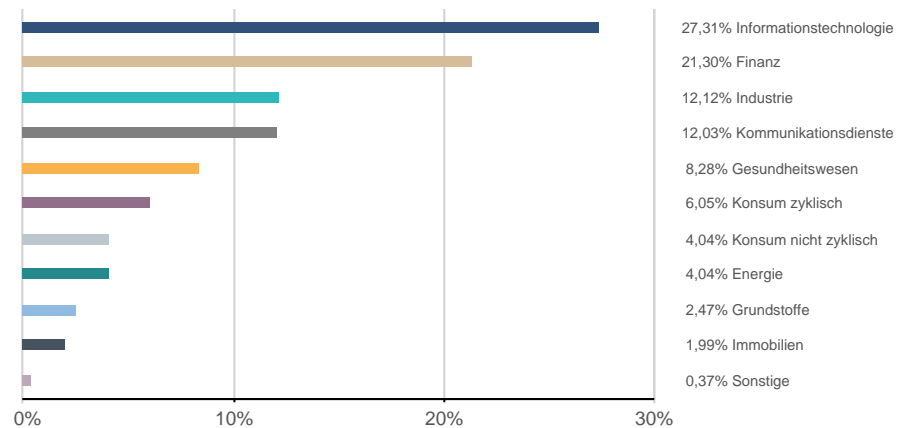
*) nach wirtschaftlichem Schwerpunkt

Länder*

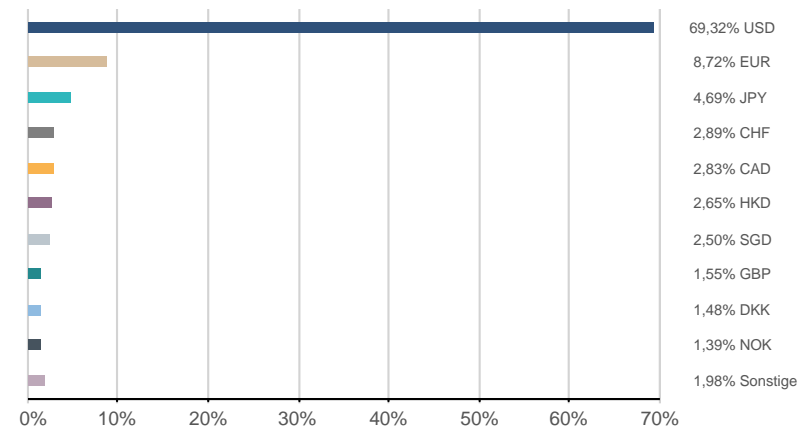


*) nach wirtschaftlichem Schwerpunkt

Sektoren



Währungen



Risikohinweise und Haftungsausschluss, Impressum

per 17.04.2026

Risikohinweise und Haftungsausschluss

Bei diesem Dokument handelt es sich um ein Informationsdokument das von der KEPLER-FONDS Kapitalanlagegesellschaft m.b.H. (KEPLER-FONDS KAG), 4020 Linz, Österreich, erstellt wurde. Sie wurde nicht unter Einhaltung der österreichischen Rechtsvorschriften zur Förderung der Unabhängigkeit von Finanzanalysen bzw. aller deutschen gesetzlichen Anforderungen zur Gewährleistung der Unvoreingenommenheit von Finanzanalysen erstellt und unterliegt nicht dem Verbot des Handels im Anschluss an die Verbreitung von Finanzanalysen.

Dieses Informationsdokument stellt weder eine Anlageberatung, eine Empfehlung zum Kauf oder Verkauf noch ein Angebot oder eine Einladung zur Angebotsstellung zum Kauf oder Verkauf von Finanzinstrumenten oder Veranlagungen dar. Die enthaltenen Angaben, Analysen und Prognosen basieren auf dem Wissensstand und der Markteinschätzung zum Zeitpunkt der Erstellung - vorbehaltlich von Änderungen und Ergänzungen. Die KEPLER-FONDS KAG übernimmt keine Haftung für die Richtigkeit und Vollständigkeit der Inhalte und für das Eintreten von Prognosen.

Die Inhalte sind unverbindlich. Da jede Anlageentscheidung einer individuellen Abstimmung auf die persönlichen Verhältnisse (z.B. Risikobereitschaft) des Anlegers bedarf, ersetzt diese Information nicht die persönliche Beratung und Risikoauflärung durch den Kundenberater im Rahmen eines Beratungsgesprächs. Es wird ausdrücklich darauf hingewiesen, dass Finanzinstrumente und Veranlagungen mitunter erhebliche Risiken bergen. Angaben über die Wertentwicklung beziehen sich auf die Vergangenheit und stellen daher keinen verlässlichen Indikator für die zukünftige Entwicklung dar.

Währungsschwankungen bei Nicht-Euro-Veranlagungen können sich auf die Wertentwicklung ertragserhöhend oder ertragsmindernd auswirken. Aus der Veranlagung können sich steuerliche Verpflichtungen ergeben, die von den jeweiligen persönlichen Verhältnissen des Kunden abhängen und künftigen Änderungen unterworfen sein können. Diese Information kann daher nicht die individuelle Betreuung des Anlegers durch einen Steuerberater ersetzen. Die beschränkte Steuerpflicht in Österreich betreffend Steuerausländer impliziert keine Steuerfreiheit im Wohnsitzstaat.

Die Wertentwicklung wird entsprechend der OeKB-Methode, basierend auf den veröffentlichten Fondspreisen, ermittelt. Es wird ausdrücklich darauf hingewiesen, dass sich die Zusammensetzung des Fondsvermögens in Übereinstimmung mit den gesetzlichen Regelungen ändern kann.

Im Rahmen der Anlagestrategie von Investmentfonds kann überwiegend in Investmentfonds, Bankeinlagen und Derivate investiert oder die Nachbildung eines Index angestrebt werden. Fonds können erhöhte Wertschwankungen (Volatilität) aufweisen. In durch die FMA bewilligten Fondsbestimmungen können Emittenten angegeben sein, die zu mehr als 35 % im Fondsvermögen gewichtet sein können. Marktbedingte geringe oder sogar negative Renditen von Geldmarktinstrumenten bzw. Anleihen können den Nettoinventarwert von Investmentfonds negativ beeinflussen bzw. nicht ausreichend sein, um die laufenden Kosten zu decken.

Der aktuelle Prospekt (für OGAW) sowie das Basisinformationsblatt (BIB) sind in deutscher Sprache bei der KEPLER-FONDS KAG, Europaplatz 1a, 4020 Linz, den Vertriebsstellen sowie unter www.kepler.at kostenlos erhältlich. Ausführliche Risikohinweise und Haftungsausschluss unter www.kepler.at. Anleger oder potentielle Anleger finden die Zusammenfassung ihrer Anlegerrechte und der Instrumente zur kollektiven Rechtsdurchsetzung auf Deutsch und Englisch unter www.kepler.at/de/startseite/beschwerden.html.

Es wird darauf hingewiesen, dass die KEPLER-FONDS KAG den Vertrieb ihrer Fondsanteile im Ausland jederzeit beenden kann.

Copyright © 2023, American Bankers Association. CUSIP Datenbestand zur Verfügung gestellt von FactSet Research Systems Inc. Alle Rechte vorbehalten.

Allgemeine Hinweise

- Einstandskurse entsprechen bei Teilkäufen Mischkursen
- Kursangaben und andere Werte werden gegebenenfalls gerundet angeführt
- Ratingangaben entsprechen ggf. dem Mischwert mehrerer Ratingquellen
- In den Kennzahlen (z.B. Rendite, Duration) sowie Fondsstruktur-Darstellungen sind keine Derivate berücksichtigt (sofern nicht explizit darauf hingewiesen)
- Ergänzende Fondsinformationen sind am Produktblatt angeführt
- Die Vervielfältigung von Informationen oder Daten, insbesondere die Verwendung von Texten, Textteilen oder Bildmaterial aus dieser Unterlage sowie die Einspielung und Verarbeitung dieser Daten in IT-Systeme bedarf der vorherigen ausdrücklichen Zustimmung der KEPLER-FONDS KAG.

Impressum

Tagesbericht für Kunden und Vertriebspartner.

Medieninhaber und Herausgeber:

KEPLER-FONDS Kapitalanlagegesellschaft m.b.H., Europaplatz 1a, 4020 Linz, www.kepler.at/Impressum