

# TAGESBERICHT

**KEPLER Ethik Mix Dynamisch (T)**

## Fondsübersicht

per 27.04.2026

### Übersicht Fondsvermögen

	in EUR	Anteil in %
<b>Gesamtes Fondsvermögen</b>	<b>35.173.821,38</b>	<b>100,00%</b>
<b>Wertpapiervermögen</b>	<b>34.927.560,01</b>	<b>99,30%</b>
Aktientitel	28.035.982,22	79,71%
Rententitel	0,00	0,00%
Aktiefonds	0,00	0,00%
Rentenfonds - inkl. Geldmarkt(nahe)-Fonds	6.891.577,79	19,59%
Gemischte Fonds	0,00	0,00%
Alternative Investments	0,00	0,00%
Zertifikate	0,00	0,00%
Optionen	0,00	0,00%
Sonstiges Wertpapiervermögen	0,00	0,00%
<b>Restliche Vermögenswerte (Liquidität)</b>	<b>246.261,37</b>	<b>0,70%</b>
Sichteinlagen und kündbare Einlagen	540.261,43	1,54%
EUR	540.261,43	1,54%
Fremdwährungen	0,00	0,00%
Sonstige Sichteinlagen und kündbare Einlagen	0,00	0,00%
Ansprüche und Verpflichtungen	-294.000,06	-0,84%

### Tranchen-, Anteils- und Ertragsübersicht

Tranche	Tranchenvolumen in EUR	Tranchen- währung	Anteilswert	Ausgabepreis	Ausgegebene Anteile	Ordentliche Erträge (inkl. KEST*) in EUR	
						Basis**	abzgl. verrechenb. Verluste
AT0000A2RJ45 (A)	201.211,01	EUR	130,96	136,19	1.536,393	0,9300	0,9286
AT0000A2RJ52 (T)	9.797.562,68	EUR	132,26	137,55	74.073,529	0,9300	0,9348
<b>AT0000A2RJ60 (T)</b>	<b>25.175.047,69</b>	<b>EUR</b>	<b>132,27</b>	<b>132,27</b>	<b>190.329,429</b>	<b>0,9300</b>	<b>0,9321</b>
Fondsstartdatum							20.10.2021
Rechnungsjahr							01.06. - 31.05.

\*) KEST II auf Zinsen; die am Ex-Tag abgeführte/ausbezahlte KEST enthält zusätzlich KEST II auf ausländische Dividenden, KEST II auf ausländische Subfonds sowie KEST III auf Substanzgewinne.

\*\*\*) Ordentliche Erträge (inkl. KEST\*) abzüglich laufender Aufwendungen. Allfällige gegen ordentliche Erträge verrechenbare Verluste aus dem laufenden Geschäftsjahr sind nicht berücksichtigt.

## Größte Positionen

per 27.04.2026

### Größte Positionen - Rententitel und Zertifikate

Rang	ISIN	Name	Anteil in %
Fonds enthält keine Rententitel oder Zertifikate			

### Größte Positionen - Aktientitel

Rang	ISIN	Name	Anteil in %
1	US67066G1040	NVIDIA CORP. DL-,001	5,21
2	US0378331005	APPLE INC.	3,93
3	US02079K3059	ALPHABET INC.CL.A DL-,001	2,66
4	KR7005930003	SAMSUNG EL. SW 100	1,89
5	US8740391003	TAIWAN SEMICON.MANU.ADR/5	1,86
6	US5949181045	MICROSOFT DL-,00000625	1,82
7	US02079K1079	ALPHABET INC.CL.C DL-,001	1,75
8	GB0005405286	HSBC HLDGS PLC DL-,50	1,50
9	JP3122400009	ADVANTEST CORP.	1,48
10	US1729674242	CITIGROUP INC. DL -,01	1,45

### Größte Positionen - Subfonds

Rang	ISIN	Name	Anteil in %
1	AT0000A1A1F0	KEPLER Ethik Rentenfonds IT (T)	11,79
2	LU2044937584	Salm - SARA Global Convertibles P	4,65
3	LU0993947141	UnInstitutional Glb Convert ESG	3,16

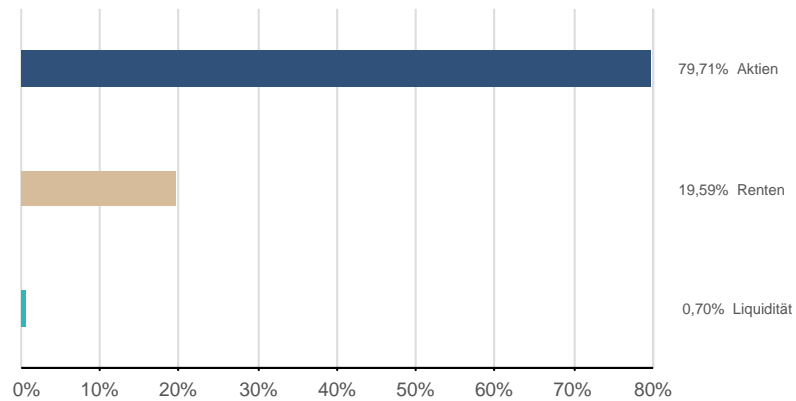
### Größte Positionen - Gesamtbestand

Rang	ISIN	Name	Anteil in %
1	AT0000A1A1F0	KEPLER Ethik Rentenfonds IT (T)	11,79
2	US67066G1040	NVIDIA CORP. DL-,001	5,21
3	LU2044937584	Salm - SARA Global Convertibles P	4,65
4	US0378331005	APPLE INC.	3,93
5	LU0993947141	UnInstitutional Glb Convert ESG	3,16
6	US02079K3059	ALPHABET INC.CL.A DL-,001	2,66
7	KR7005930003	SAMSUNG EL. SW 100	1,89
8	US8740391003	TAIWAN SEMICON.MANU.ADR/5	1,86
9	US5949181045	MICROSOFT DL-,00000625	1,82
10	US02079K1079	ALPHABET INC.CL.C DL-,001	1,75

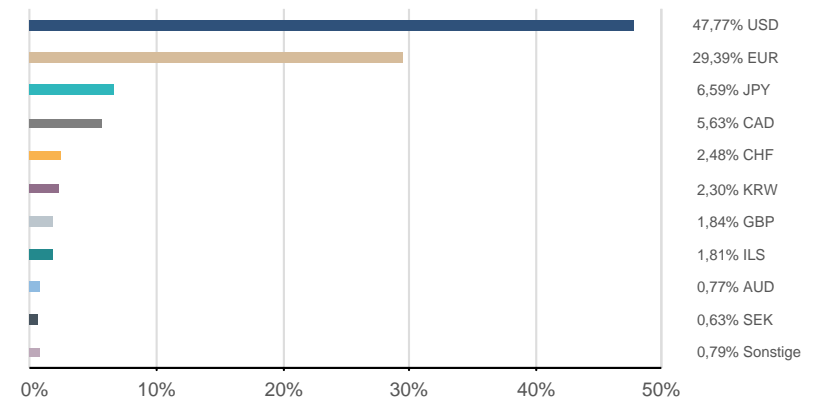
## Fondsstruktur Gesamt

per 27.04.2026

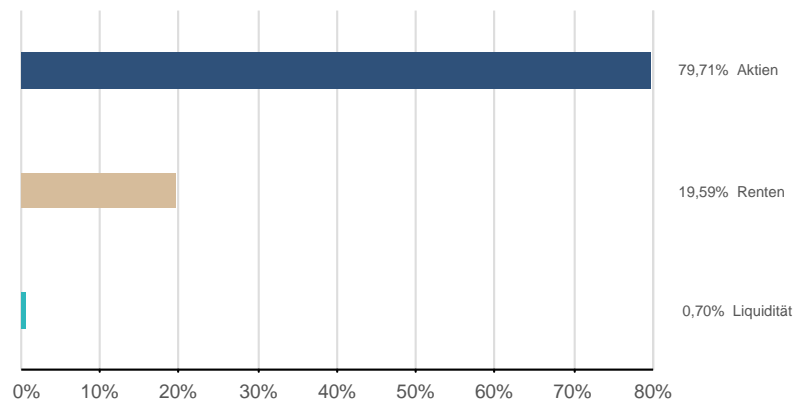
### Vermögensaufteilung (exkl. Futures<sup>1</sup>)



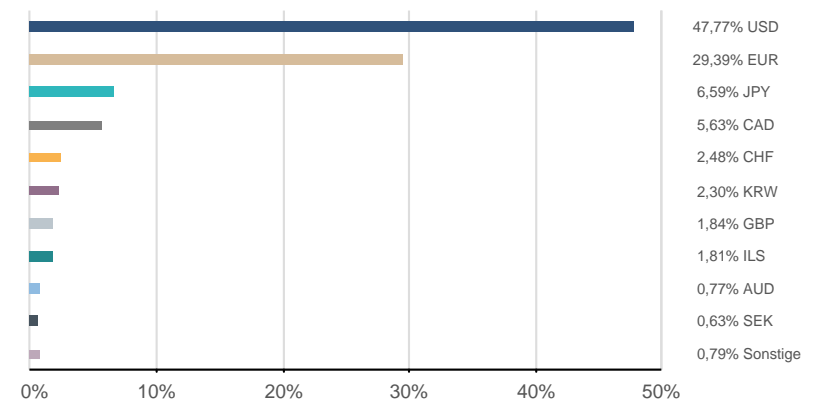
### Währungen (exkl. derivater Währungsgeschäfte)<sup>2</sup>



### Vermögensaufteilung (inkl. Futures<sup>1</sup>)



### Währungen (inkl. derivater Währungsgeschäfte)<sup>3</sup>



<sup>1</sup>) Futures, die für die Vermögensaufteilung relevant sind

<sup>2</sup>) Darstellung ohne Zielfondsdurchsicht

<sup>3</sup>) Exklusive derivater Währungsgeschäfte in währungsgesicherten Tranchen

## Bestandsliste Subfonds

per 27.04.2026

Wertpapierbezeichnung	ISIN	Währung	<u>Aktueller Kurs</u> Wertpapier	EUR Aktueller Kurswert	Anteil in %
<b>Gesamtwerte</b>				<b>6.891.577,79</b>	<b>19,59%</b>
<b>Rentenfonds</b>				<b>6.891.577,79</b>	<b>19,59%</b>
KEPLER Ethik Rentenfonds IT (T)	AT0000A1A1F0	EUR	164,99		11,79%
Salm - SARA Global Convertibles P	LU2044937584	EUR	108,25		4,65%
UnInstitutional Glb Convert ESG	LU0993947141	EUR	146,53		3,16%

## Bestandsliste Aktientitel

per 27.04.2026

Wertpapierbezeichnung	ISIN	Branche/Sektor	Währung	Aktueller Kurs Wertpapier	EUR Aktueller Kurswert	Anteil in %
<b>Gesamtwerte</b>					<b>28.035.982,22</b>	<b>79,71%</b>
<b>Australien</b>					<b>270.432,69</b>	<b>0,77%</b>
ANZ GROUP HLDGS LTD. O.N	AU000000ANZ3	Finanz	AUD	36,2300		
BRAMBLES LTD	AU000000BXB1	Industrie	AUD	22,0200		
COMPUTERSHARE LTD.	AU000000CPU5	Industrie	AUD	30,0500		
TECHNOLOGY ONE LTD.	AU000000TNE8	Informationstechnologie	AUD	29,0900		
WISETECH GLOBAL LTD	AU000000WTC3	Informationstechnologie	AUD	44,4400		
<b>Bermuda</b>					<b>58.381,26</b>	<b>0,17%</b>
JOHNSON EL.HLDGS HD-,05	BMG5150J1577	Konsum zyklisch	HKD	21,0200		
<b>Brasilien</b>					<b>331.958,10</b>	<b>0,94%</b>
CIA SANEAMENTO BA.ADR/2	US20441A1025	Versorger	USD	34,7000		
<b>China</b>					<b>70.563,33</b>	<b>0,20%</b>
NEW CN LIFE INSUR.H YC1	CNE100001922	Finanz	HKD	49,0800		
<b>Deutschland</b>					<b>722.010,86</b>	<b>2,05%</b>
DEUTSCHE BANK AG NA O.N.	DE0005140008	Finanz	EUR	27,0600		
DT.TELEKOM AG NA	DE0005557508	Kommunikationsdienste	EUR	27,6100		
MERCEDES-BENZ GRP NA O.N.	DE0007100000	Konsum zyklisch	EUR	49,7750		
SAP SE O.N.	DE0007164600	Informationstechnologie	EUR	147,2800		
TALANX AG NA O.N.	DE000TLX1005	Finanz	EUR	115,2000		
<b>Finnland</b>					<b>348.733,14</b>	<b>0,99%</b>
ELISA OYJ A EO 0,5	FI0009007884	Kommunikationsdienste	EUR	41,5600		
KONECRANES OYJ O.N.	FI0009005870	Industrie	EUR	30,6200		
<b>Frankreich</b>					<b>522.097,05</b>	<b>1,48%</b>
L OREAL INH. EO 0,2	FR0000120321	Konsum nicht zyklisch	EUR	377,4500		
PUBLICIS GRP INH. EO 0,40	FR0000130577	Kommunikationsdienste	EUR	78,0200		
STE GENERALE INH. EO 1,25	FR0000130809	Finanz	EUR	69,1600		

## Bestandsliste Aktientitel

per 27.04.2026

Wertpapierbezeichnung	ISIN	Branche/Sektor	Währung	Aktueller Kurs Wertpapier	EUR Aktueller Kurswert	Anteil in %
<b>Grossbritannien</b>					<b>646.164,03</b>	<b>1,84%</b>
3I GROUP PLC LS-,738636	GB00B1YW4409	Finanz	GBP	26,2750		
HSBC HLDGS PLC DL-,50	GB0005405286	Finanz	GBP	13,2100		
MARKS SPENCER GRP LS-,01	GB0031274896	Konsum nicht zyklisch	GBP	3,4700		
<b>Hongkong</b>					<b>32.015,42</b>	<b>0,09%</b>
AIA GROUP LTD	HK0000069689	Finanz	HKD	81,6500		
<b>Indien</b>					<b>217.086,49</b>	<b>0,62%</b>
ICICI BANK LTD ADR/2	US45104G1040	Finanz	USD	27,6000		
INFOSYS LTD. ADR/1 IR5	US4567881085	Informationstechnologie	USD	12,8600		
<b>Irland</b>					<b>964.734,93</b>	<b>2,74%</b>
ACCENTURE A DL-,0000225	IE00B4BNMY34	Informationstechnologie	USD	178,3600		
AIB GROUP PLC EO -,625	IE00BF0L3536	Finanz	EUR	9,3800		
LINDE PLC EO -,001	IE000S9YS762	Grundstoffe	USD	510,3000		
TRANE TECHNOLOG. PLC DL 1	IE00BK9ZQ967	Industrie	USD	486,4200		
<b>Israel</b>					<b>635.696,67</b>	<b>1,81%</b>
BK HAPOALIM BM IS 1	IL0006625771	Finanz	ILS	79,3700		
BK LEUMI LE-ISRAEL IS1	IL0006046119	Finanz	ILS	75,1500		
PHOENIX FINAN.LTD IS 1	IL0007670123	Finanz	ILS	176,0000		
<b>Italien</b>					<b>383.843,22</b>	<b>1,09%</b>
BCA MONTE D.PASCHI D.SIE.	IT0005508921	Finanz	EUR	8,9910		
UNICREDIT	IT0005239360	Finanz	EUR	64,0100		
<b>Japan</b>					<b>2.319.394,06</b>	<b>6,59%</b>
ADVANTEST CORP.	JP3122400009	Informationstechnologie	JPY	29.440,0000		
ASICS CORP.	JP3118000003	Konsum zyklisch	JPY	4.414,0000		
CHUGAI PHARMACEUT'L	JP3519400000	Gesundheitswesen	JPY	8.845,0000		
FUJIKURA LTD	JP3811000003	Industrie	JPY	6.037,0000		
MS+AD INSUR.GRP HLDGS INC	JP3890310000	Finanz	JPY	3.946,0000		
NOMURA RESEARCH IN.	JP3762800005	Informationstechnologie	JPY	5.092,0000		
PANASONIC HOLDINGS CORP.	JP3866800000	Konsum zyklisch	JPY	2.879,0000		

## Bestandsliste Aktientitel

per 27.04.2026

Wertpapierbezeichnung	ISIN	Branche/Sektor	Währung	Aktueller Kurs Wertpapier	EUR Aktueller Kurswert	Anteil in %
RECRUIT HOLDINGS CO.LTD	JP3970300004	Industrie	JPY	7.308,0000		
TOKIO MARINE HOLDINGS INC	JP3910660004	Finanz	JPY	7.176,0000		
<b>Kanada</b>					<b>1.980.426,30</b>	<b>5,63%</b>
CANADIAN NATL RAILWAY CO.	CA1363751027	Industrie	CAD	156,7100		
CANADIAN PAC KA.CITY LTD.	CA13646K1084	Industrie	CAD	118,7200		
CELESTICA INC. O.N.	CA15101Q2071	Informationstechnologie	CAD	561,0100		
ROYAL BK CDA	CA7800871021	Finanz	CAD	239,8300		
STANTEC INC.	CA85472N1096	Industrie	CAD	122,1500		
TORONTO-DOMINION BK	CA8911605092	Finanz	CAD	143,5700		
WHEATON PREC. METALS	CA9628791027	Grundstoffe	CAD	190,4700		
<b>Niederlande</b>					<b>311.923,93</b>	<b>0,89%</b>
CNH INDUSTRIAL EO -,01	NL0010545661	Industrie	USD	10,2500		
PROSUS NV EO -,05	NL0013654783	Konsum zyklisch	EUR	41,5350		
<b>Norwegen</b>					<b>23.733,70</b>	<b>0,07%</b>
ORKLA NK 1,25	NO0003733800	Konsum nicht zyklisch	NOK	114,0000		
<b>Österreich</b>					<b>88.549,84</b>	<b>0,25%</b>
RAIFFEISEN BANK INTERNATIONAL AG	AT0000606306	Finanz	EUR	43,8800		
<b>Portugal</b>					<b>389.113,19</b>	<b>1,11%</b>
BCO COM. PORT.NOM. O.N.	PTBCP0AM0015	Finanz	EUR	0,8704		
<b>Schweden</b>					<b>221.204,36</b>	<b>0,63%</b>
VOLVO B (FRIA)	SE0000115446	Industrie	SEK	322,1000		
<b>Schweiz</b>					<b>872.083,81</b>	<b>2,48%</b>
ABB LTD. NA SF 0,12	CH0012221716	Industrie	CHF	77,9000		
BARRY CALLEBAUT NA SF0,02	CH0009002962	Konsum nicht zyklisch	CHF	1.111,0000		
UBS GROUP AG SF -,10	CH0244767585	Finanz	CHF	32,5400		
<b>Spanien</b>					<b>342.060,48</b>	<b>0,97%</b>
INDITEX INH. EO 0,03	ES0148396007	Konsum zyklisch	EUR	52,5600		

## Bestandsliste Aktientitel

per 27.04.2026

Wertpapierbezeichnung	ISIN	Branche/Sektor	Währung	Aktueller Kurs Wertpapier	EUR Aktueller Kurswert	Anteil in %
<b>Südkorea</b>					<b>808.430,65</b>	<b>2,30%</b>
HYUNDAI MOB. SW 5000	KR7012330007	Konsum zyklisch	KRW	422.500,0000		
SAMSUNG BIOLOGICS KRW2500	KR7207940008	Gesundheitswesen	KRW	1.528.000,0000		
SAMSUNG EL. SW 100	KR7005930003	Informationstechnologie	KRW	219.500,0000		
<b>Taiwan (Formosa)</b>					<b>654.225,02</b>	<b>1,86%</b>
TAIWAN SEMICON.MANU.ADR/5	US8740391003	Informationstechnologie	USD	402,4600		
<b>USA</b>					<b>14.726.698,39</b>	<b>41,87%</b>
ABBVIE INC. DL-,01	US00287Y1091	Gesundheitswesen	USD	198,7100		
ADMA BIOLOGICS DL-,0001	US0008991046	Gesundheitswesen	USD	11,2600		
ADOBE INC.	US00724F1012	Informationstechnologie	USD	245,4400		
AFLAC INC. DL -,10	US0010551028	Finanz	USD	114,6200		
AKAMAI TECH. DL-,01	US00971T1016	Informationstechnologie	USD	95,2500		
ALPHABET INC.CL.A DL-,001	US02079K3059	Kommunikationsdienste	USD	344,4000		
ALPHABET INC.CL.C DL-,001	US02079K1079	Kommunikationsdienste	USD	342,3200		
AMERIPRISE FINL DL-,01	US03076C1062	Finanz	USD	464,1200		
APPLE INC.	US0378331005	Informationstechnologie	USD	271,0600		
AUTODESK INC.	US0527691069	Informationstechnologie	USD	237,4400		
AUTOM. DATA PROC. DL -,10	US0530151036	Industrie	USD	196,5300		
BLACKROCK INC. O.N.	US09290D1019	Finanz	USD	1.044,9700		
BROADCOM INC. DL-,001	US11135F1012	Informationstechnologie	USD	422,7600		
CADENCE DESIGN SYS DL-,01	US1273871087	Informationstechnologie	USD	332,8900		
CARDINAL HEALTH INC.	US14149Y1082	Gesundheitswesen	USD	199,8500		
CBRE GROUP INC. A DL-,01	US12504L1098	Immobilien	USD	148,2900		
CENCORA DL-,01	US03073E1055	Gesundheitswesen	USD	308,1900		
CIGNA GROUP, THE DL 1	US1255231003	Gesundheitswesen	USD	275,6400		
CISCO SYSTEMS DL-,001	US17275R1023	Informationstechnologie	USD	89,0100		
CITIGROUP INC. DL -,01	US1729674242	Finanz	USD	127,9800		
CROWDSTRIKE HLD. DL-,0005	US22788C1053	Informationstechnologie	USD	448,1300		
DELL TECHS INC. C DL-,01	US24703L2025	Informationstechnologie	USD	216,0900		
EBAY INC. DL-,001	US2786421030	Konsum zyklisch	USD	97,9400		
ELI LILLY	US5324571083	Gesundheitswesen	USD	883,9600		
GILEAD SCIENCES DL-,001	US3755581036	Gesundheitswesen	USD	130,4000		
GRAND CANYON EDUCAT. INC.	US38526M1062	Konsum zyklisch	USD	163,4900		
INTUIT INC. DL-,01	US4612021034	Informationstechnologie	USD	395,9500		

## Bestandsliste Aktientitel

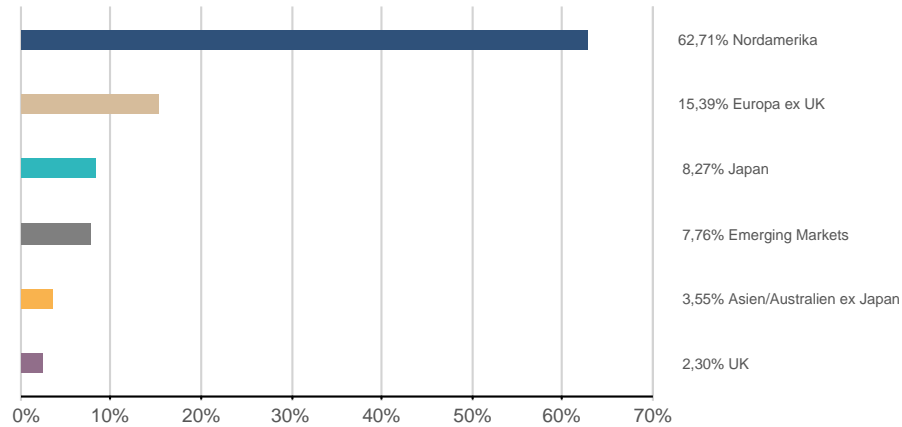
per 27.04.2026

Wertpapierbezeichnung	ISIN	Branche/Sektor	Währung	Aktueller Kurs Wertpapier	EUR Aktueller Kurswert	Anteil in %
INTUITIVE SURGIC. DL-,001	US46120E6023	Gesundheitswesen	USD	482,2200		
MASTERCARD INC.A DL-,0001	US57636Q1040	Finanz	USD	504,1700		
MICROSOFT DL-,00000625	US5949181045	Informationstechnologie	USD	424,6200		
NEWMONT CORP. DL 1,60	US6516391066	Grundstoffe	USD	120,7000		
NUCOR CORP. DL-,40	US6703461052	Grundstoffe	USD	214,2900		
NVIDIA CORP. DL-,001	US67066G1040	Informationstechnologie	USD	208,2700		
OWENS CORNING NEW DL-,01	US6907421019	Industrie	USD	125,6100		
PERDOCEO EDUCATION DL-,01	US71363P1066	Konsum zyklisch	USD	32,3500		
PROCTER GAMBLE	US7427181091	Konsum nicht zyklisch	USD	148,1800		
QUALCOMM INC. DL-,0001	US7475251036	Informationstechnologie	USD	148,8500		
QUEST DIAGNOSTICS DL-,01	US74834L1008	Gesundheitswesen	USD	196,2700		
SLM CORP. DL-,20	US78442P1066	Finanz	USD	23,8300		
STRIDE INC. DL -,0001	US86333M1080	Konsum zyklisch	USD	98,1200		
TAPESTRY INC. DL-,01	US8760301072	Konsum zyklisch	USD	145,8900		
TEXAS INSTR. DL 1	US8825081040	Informationstechnologie	USD	277,1400		
UNION PAC. DL 2,50	US9078181081	Industrie	USD	268,7000		
VERIZON COMM. INC. DL-,10	US92343V1044	Kommunikationsdienste	USD	46,3800		
VISA INC. CL. A DL -,0001	US92826C8394	Finanz	USD	309,4200		
WESTN DIGITAL DL-,01	US9581021055	Informationstechnologie	USD	404,0000		
<b>Ungarn</b>					<b>94.421,30</b>	<b>0,27%</b>
MAGYAR TELEK.T.NA A UF100	HU0000073507	Kommunikationsdienste	HUF	2.492,0000		

## Fondsstruktur Aktientitel - Gewichtungsangaben ausschließlich in Bezug auf Aktientitel (ohne Subfonds und Derivate)

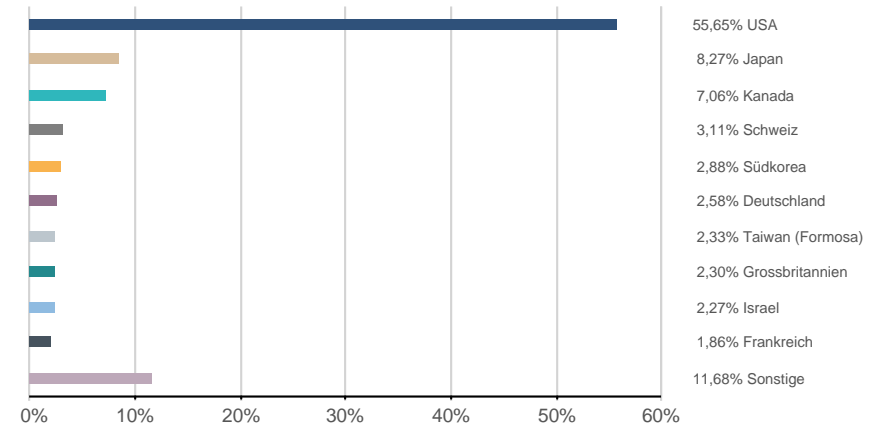
per 27.04.2026

### Regionen\*



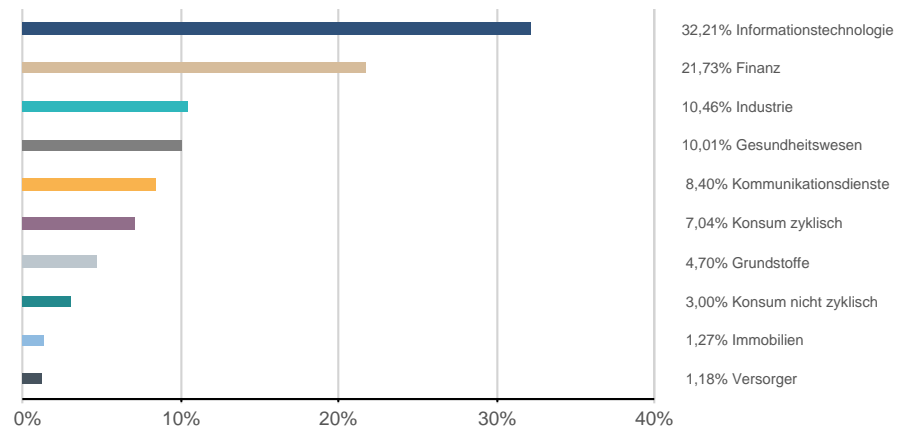
\*) nach wirtschaftlichem Schwerpunkt

### Länder\*

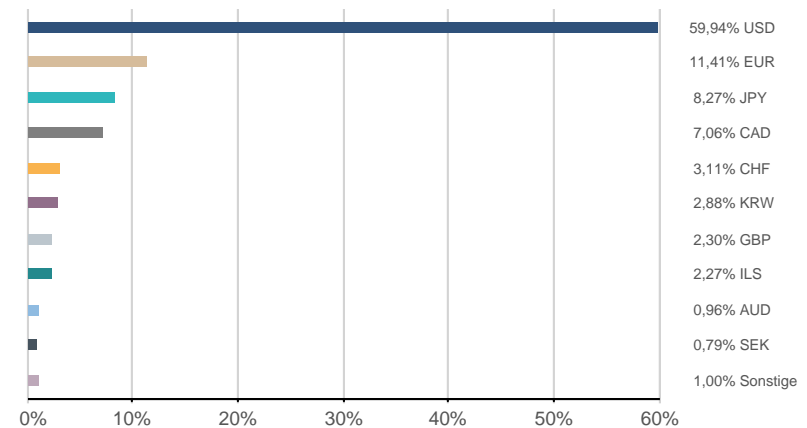


\*) nach wirtschaftlichem Schwerpunkt

### Sektoren



### Währungen



## Risikohinweise und Haftungsausschluss, Impressum

per 27.04.2026

### Risikohinweise und Haftungsausschluss

Bei diesem Dokument handelt es sich um ein Informationsdokument das von der KEPLER-FONDS Kapitalanlagegesellschaft m.b.H. (KEPLER-FONDS KAG), 4020 Linz, Österreich, erstellt wurde. Sie wurde nicht unter Einhaltung der österreichischen Rechtsvorschriften zur Förderung der Unabhängigkeit von Finanzanalysen bzw. aller deutschen gesetzlichen Anforderungen zur Gewährleistung der Unvoreingenommenheit von Finanzanalysen erstellt und unterliegt nicht dem Verbot des Handels im Anschluss an die Verbreitung von Finanzanalysen.

Dieses Informationsdokument stellt weder eine Anlageberatung, eine Empfehlung zum Kauf oder Verkauf noch ein Angebot oder eine Einladung zur Angebotsstellung zum Kauf oder Verkauf von Finanzinstrumenten oder Veranlagungen dar. Die enthaltenen Angaben, Analysen und Prognosen basieren auf dem Wissensstand und der Markteinschätzung zum Zeitpunkt der Erstellung - vorbehaltlich von Änderungen und Ergänzungen. Die KEPLER-FONDS KAG übernimmt keine Haftung für die Richtigkeit und Vollständigkeit der Inhalte und für das Eintreten von Prognosen.

Die Inhalte sind unverbindlich. Da jede Anlageentscheidung einer individuellen Abstimmung auf die persönlichen Verhältnisse (z.B. Risikobereitschaft) des Anlegers bedarf, ersetzt diese Information nicht die persönliche Beratung und Risikoauflärung durch den Kundenberater im Rahmen eines Beratungsgesprächs. Es wird ausdrücklich darauf hingewiesen, dass Finanzinstrumente und Veranlagungen mitunter erhebliche Risiken bergen. Angaben über die Wertentwicklung beziehen sich auf die Vergangenheit und stellen daher keinen verlässlichen Indikator für die zukünftige Entwicklung dar.

Währungsschwankungen bei Nicht-Euro-Veranlagungen können sich auf die Wertentwicklung ertragserhöhend oder ertragsmindernd auswirken. Aus der Veranlagung können sich steuerliche Verpflichtungen ergeben, die von den jeweiligen persönlichen Verhältnissen des Kunden abhängen und künftigen Änderungen unterworfen sein können. Diese Information kann daher nicht die individuelle Betreuung des Anlegers durch einen Steuerberater ersetzen. Die beschränkte Steuerpflicht in Österreich betreffend Steuerausländer impliziert keine Steuerfreiheit im Wohnsitzstaat.

Die Wertentwicklung wird entsprechend der OeKB-Methode, basierend auf den veröffentlichten Fondspreisen, ermittelt. Es wird ausdrücklich darauf hingewiesen, dass sich die Zusammensetzung des Fondsvermögens in Übereinstimmung mit den gesetzlichen Regelungen ändern kann.

**Im Rahmen der Anlagestrategie von Investmentfonds kann überwiegend in Investmentfonds, Bankeinlagen und Derivate investiert oder die Nachbildung eines Index angestrebt werden. Fonds können erhöhte Wertschwankungen (Volatilität) aufweisen. In durch die FMA bewilligten Fondsbestimmungen können Emittenten angegeben sein, die zu mehr als 35 % im Fondsvermögen gewichtet sein können. Marktbedingte geringe oder sogar negative Renditen von Geldmarktinstrumenten bzw. Anleihen können den Nettoinventarwert von Investmentfonds negativ beeinflussen bzw. nicht ausreichend sein, um die laufenden Kosten zu decken.**

Der aktuelle Prospekt (für OGAW) sowie das Basisinformationsblatt (BIB) sind in deutscher Sprache bei der KEPLER-FONDS KAG, Europaplatz 1a, 4020 Linz, den Vertriebsstellen sowie unter [www.kepler.at](http://www.kepler.at) kostenlos erhältlich. Ausführliche Risikohinweise und Haftungsausschluss unter [www.kepler.at](http://www.kepler.at). Anleger oder potentielle Anleger finden die Zusammenfassung ihrer Anlegerrechte und der Instrumente zur kollektiven Rechtsdurchsetzung auf Deutsch und Englisch unter [www.kepler.at/de/startseite/beschwerden.html](http://www.kepler.at/de/startseite/beschwerden.html).

Es wird darauf hingewiesen, dass die KEPLER-FONDS KAG den Vertrieb ihrer Fondsanteile im Ausland jederzeit beenden kann.

Copyright © 2023, American Bankers Association. CUSIP Datenbestand zur Verfügung gestellt von FactSet Research Systems Inc. Alle Rechte vorbehalten.

### Allgemeine Hinweise

- Einstandskurse entsprechen bei Teilkäufen Mischkursen
- Kursangaben und andere Werte werden gegebenenfalls gerundet angeführt
- Ratingangaben entsprechen ggf. dem Mischwert mehrerer Ratingquellen
- In den Kennzahlen (z.B. Rendite, Duration) sowie Fondsstruktur-Darstellungen sind keine Derivate berücksichtigt (sofern nicht explizit darauf hingewiesen)
- Ergänzende Fondsinformationen sind am Produktblatt angeführt
- Die Vervielfältigung von Informationen oder Daten, insbesondere die Verwendung von Texten, Textteilen oder Bildmaterial aus dieser Unterlage sowie die Einspielung und Verarbeitung dieser Daten in IT-Systeme bedarf der vorherigen ausdrücklichen Zustimmung der KEPLER-FONDS KAG.

### Impressum

Tagesbericht für Kunden und Vertriebspartner.

**Medieninhaber und Herausgeber:**

KEPLER-FONDS Kapitalanlagegesellschaft m.b.H., Europaplatz 1a, 4020 Linz, [www.kepler.at/Impressum](http://www.kepler.at/Impressum)