

TAGESBERICHT

KEPLER Vorsorge Rentenfonds (T) (IT)

Fondsübersicht

per 31.03.2026

Übersicht Fondsvermögen

| | in EUR | Anteil in % |
|--|-----------------------|----------------|
| Gesamtes Fondsvermögen | 359.588.158,16 | 100,00% |
| Wertpapiervermögen | 358.631.676,83 | 99,73% |
| Aktientitel | 0,00 | 0,00% |
| Rententitel | 358.631.676,83 | 99,73% |
| Aktienfonds | 0,00 | 0,00% |
| Rentenfonds - inkl. Geldmarkt(nahe)-Fonds | 0,00 | 0,00% |
| Gemischte Fonds | 0,00 | 0,00% |
| Alternative Investments | 0,00 | 0,00% |
| Zertifikate | 0,00 | 0,00% |
| Optionen | 0,00 | 0,00% |
| Sonstiges Wertpapiervermögen | 0,00 | 0,00% |
| Restliche Vermögenswerte (Liquidität) | 956.481,33 | 0,27% |
| Sichteinlagen und kündbare Einlagen | 1.134.413,74 | 0,32% |
| EUR | 1.134.413,74 | 0,32% |
| Fremdwährungen | 0,00 | 0,00% |
| Sonstige Sichteinlagen und kündbare Einlagen | 0,00 | 0,00% |
| Ansprüche und Verpflichtungen | -177.932,41 | -0,05% |

Tranchen-, Anteils- und Ertragsübersicht

| Tranche | Tranchenvolumen in EUR | Tranchen- währung | Anteilswert | Ausgabepreis | Ausgegebene Anteile | Ordentliche Erträge (inkl. KEST*) in EUR | |
|------------------------------|---------------------------|----------------------|---------------|---------------|------------------------|--|-----------------------------|
| | | | | | | Basis** | abzgl. verrechenb. Verluste |
| AT0000722566 (T) | 92.041.199,85 | EUR | 125,75 | 128,89 | 731.893,960 | 0,8700 | 0,4227 |
| AT0000799861 (A) | 143.190.485,96 | EUR | 78,77 | 80,73 | 1.817.748,194 | 0,5500 | 0,2642 |
| AT0000A1CTC0 (T) (IT) | 85.327.257,02 | EUR | 127,38 | 130,56 | 669.840,500 | 0,9700 | 0,5121 |
| AT0000A1HN34 (A) (IT) | 1.140.104,89 | EUR | 79,37 | 81,35 | 14.363,904 | 0,6000 | 0,3158 |
| AT0000A2AXJ9 (T) (IT) | 1.183.339,35 | EUR | 128,62 | 131,83 | 9.200,000 | 1,0500 | 0,5860 |
| AT0000A3R521 (A) (IT) | 36.705.771,09 | EUR | 78,78 | 80,74 | 465.912,037 | 0,5700 | 0,2798 |
| Fondsstartdatum | | | | | | | 21.04.1998 |
| Rechnungsjahr | | | | | | | 01.10. - 30.09. |

*) KEST II auf Zinsen; die am Ex-Tag abgeführte/ausbezahlte KEST enthält zusätzlich KEST II auf ausländische Dividenden, KEST II auf ausländische Subfonds sowie KEST III auf Substanzgewinne.

**) Ordentliche Erträge (inkl. KEST*) abzüglich laufender Aufwendungen. Allfällige gegen ordentliche Erträge verrechenbare Verluste aus dem laufenden Geschäftsjahr sind nicht berücksichtigt.

Größte Positionen

per 31.03.2026

Größte Positionen - Rententitel und Zertifikate

| Rang | ISIN | Name | Anteil in % |
|------|--------------|----------------------------------|-------------|
| 1 | AT0000A2WSC8 | 0,900% OESTERREICH 22/32 MTN | 5,92 |
| 2 | AT0000A04967 | 4,150% AUSTRIA 2037 MTN 144A | 4,45 |
| 3 | AT0000A2T198 | 0,250% OESTERREICH 21/36 MTN | 3,81 |
| 4 | XS1484645616 | 0,000% KAERNT.AUSGL.-FDS 16-32ZO | 3,56 |
| 5 | AT0000325568 | 2,579% RLB STEIERM. 03-43 4 | 3,31 |
| 6 | AT0000A2NW83 | 0,000% OESTERREICH 21/31 MTN | 3,13 |
| 7 | AT0000A33SK7 | 3,150% OESTERREICH 23/53 MTN | 3,11 |
| 8 | AT0000A0VRQ6 | 3,150% AUSTRIA 12/44 MTN | 2,90 |
| 9 | AT0000A2KQ43 | 0,000% OESTERREICH 20/40 MTN | 2,39 |
| 10 | AT0000A324S8 | 2,900% OESTERREICH 23/33 MTN | 2,06 |

Größte Positionen - Aktientitel

| Rang | ISIN | Name | Anteil in % |
|------|------|---------------------------------|-------------|
| | | Fonds enthält keine Aktientitel | |

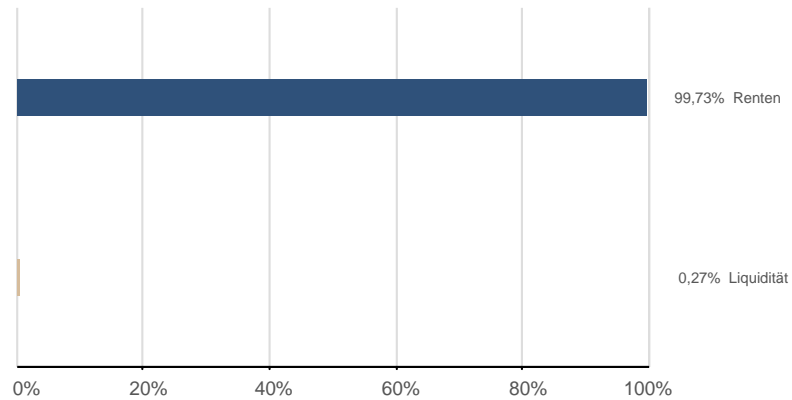
Größte Positionen - Subfonds

| Rang | ISIN | Name | Anteil in % |
|------|------|------------------------------|-------------|
| | | Fonds enthält keine Subfonds | |

Fondsstruktur Gesamt

per 31.03.2026

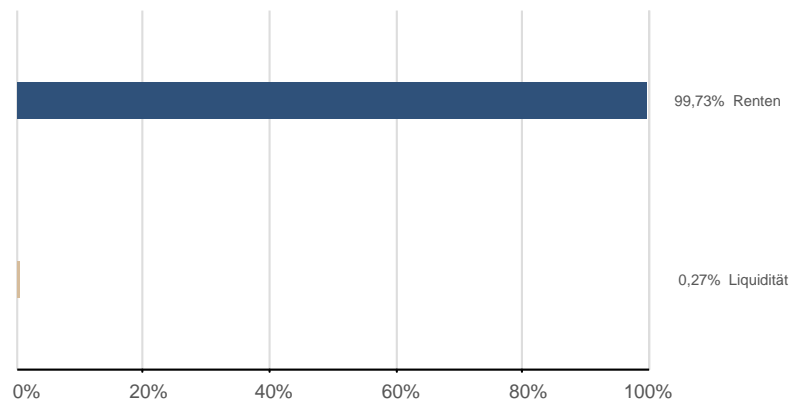
Vermögensaufteilung (exkl. Futures¹)



Währungen (exkl. derivater Währungsgeschäfte)²

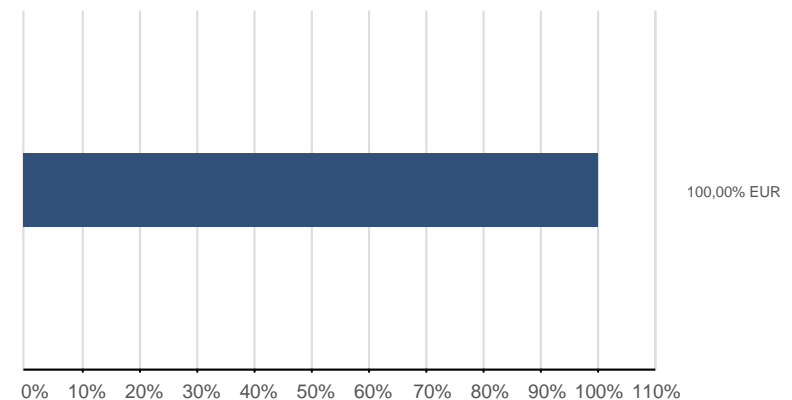


Vermögensaufteilung (inkl. Futures¹)



¹) Futures, die für die Vermögensaufteilung relevant sind

Währungen (inkl. derivater Währungsgeschäfte³)²



²) Darstellung ohne Zielfondsdurchsicht

³) Exklusive derivater Währungsgeschäfte in währungsgesicherten Tranchen

Bestandsliste Rententitel

per 31.03.2026

| Wertpapierbezeichnung | ISIN | Branche/Sektor | Fälligkeit | Kupon RLZ(J.) | Rendite Duration(J.) | <u>Akt.Kurs</u> Wertpapier | EUR Akt. Kurswert | EUR Gesamtwert inkl. Stückzinsen | Anteil in % |
|----------------------------------|--------------|----------------|------------|------------------|-------------------------|-------------------------------|-----------------------|--|----------------|
| Gesamtwerte | | | | 1,83% | 3,57% | | 355.904.775,86 | 358.631.676,83 | 99,73% |
| | | | | 8,58 | 6,50 | | | | |
| Eurozone | | | | 1,83% | 3,57% | | 355.904.775,86 | 358.631.676,83 | 99,73% |
| | | | | 8,58 | 6,50 | | | | |
| EUR-Fix | | | | 1,81% | 3,51% | | 344.027.829,24 | 346.743.697,82 | 96,43% |
| | | | | 8,30 | 6,71 | | | | |
| 0,625% HYPO VORARLG BK 18/26 MTN | XS1856342560 | Banken | 17.07.2026 | 0,63% | 2,37% | 99,5010 | | | |
| 0,625% RAIF.LABA NO 18/26 MTN | XS1871114473 | Banken | 28.08.2026 | 0,63% | 2,48% | 99,2500 | | | |
| 0,375% RLBK OBEROESTERR.16/26MTN | XS1495631993 | Banken | 28.09.2026 | 0,38% | 2,68% | 98,8940 | | | |
| 0,010% HYPO TIROL 19/26 MTN | AT0000A2AYL3 | Banken | 19.10.2026 | 0,01% | 2,71% | 98,5420 | | | |
| 3,125% RLB STEIERM. 23/27 MTN | AT000B093901 | Banken | 18.01.2027 | 3,13% | 2,74% | 100,2910 | | | |
| 0,750% BAWAG P.S.K. 17/27 MTN | XS1551294926 | Banken | 18.01.2027 | 0,75% | 2,77% | 98,4250 | | | |
| 1,130% ALLG.SPARK.OBER.15-27 MTN | AT000B101076 | Banken | 16.02.2027 | 1,13% | 3,02% | 98,3850 | | | |
| 1,250% RAIF.LABA NO 22/27 MTN | XS2469466390 | Banken | 21.04.2027 | 1,25% | 2,82% | 98,3880 | | | |
| 1,250% RLB OOE 22/27 MTN | AT0000A2XLA5 | Banken | 26.04.2027 | 1,25% | 2,90% | 98,2860 | | | |
| 3,375% BTV 4 LAE.BK 23/27 MTN | AT0000A34GU9 | Banken | 21.05.2027 | 3,38% | 2,89% | 100,5250 | | | |
| 1,500% RAIF.BK INTL 22/27 MTN | XS2481491160 | Banken | 24.05.2027 | 1,50% | 3,01% | 98,3260 | | | |
| 0,010% HYPO NOE LB 20/27 MTN | XS2176710510 | Banken | 18.06.2027 | 0,01% | 2,84% | 96,6810 | | | |
| 2,875% OBEROEST.LBK 23/27 MTN | AT0000A32695 | Banken | 25.08.2027 | 2,88% | 3,06% | 99,7430 | | | |
| 3,000% RAIF.LABA NO 24/27 MTN | XS2752052063 | Banken | 23.09.2027 | 3,00% | 2,96% | 100,0500 | | | |
| 3,375% RAIF.BK INT. 23/27 MTN | XS2626022656 | Banken | 25.09.2027 | 3,38% | 3,11% | 100,3690 | | | |
| 3,350% BKS BANK AG 12-27 9/PP | AT0000A0XPM5 | Banken | 30.11.2027 | 3,35% | 3,04% | 100,4910 | | | |
| 3,625% RLB OOE 23/27 MTN | AT0000A367F4 | Banken | 13.12.2027 | 3,63% | 3,04% | 100,9370 | | | |
| 0,750% ERSTE GP BNK 18/28 MTN | XS1750974658 | Banken | 17.01.2028 | 0,75% | 2,96% | 96,1900 | | | |
| 3,125% RLBK VBG.REV 24/28 MTN | AT000B067251 | Banken | 17.01.2028 | 3,13% | 3,29% | 99,7080 | | | |
| 0,875% RAIF.LABA NO 18/28 MTN | XS1756364474 | Banken | 24.01.2028 | 0,88% | 3,03% | 96,2540 | | | |
| 3,125% HYPO TIROL 23/28 MTN | AT0000A326N4 | Banken | 31.01.2028 | 3,13% | 3,32% | 99,6610 | | | |
| 3,625% VB WIEN 23/28 MTN | AT000B122197 | Banken | 06.03.2028 | 3,63% | 3,00% | 101,1480 | | | |
| 3,625% OBEROEST.LBK 23/28 MTN | AT0000A38HF9 | Banken | 31.03.2028 | 3,63% | 3,17% | 100,8680 | | | |
| 2,450% RLBK OBEROESTERR.13-28 08 | AT0000A10709 | Banken | 18.04.2028 | 2,45% | 3,20% | 98,5370 | | | |
| 3,250% HYPO NOE LB 23/28 MTN | AT0000A33N23 | Banken | 19.04.2028 | 3,25% | 2,98% | 100,5320 | | | |
| 1,000% UNICR.BK AUS. 18-28 142 | AT000B049689 | Banken | 14.05.2028 | 1,00% | 3,27% | 95,8970 | | | |
| 0,875% RLBK OBEROESTERR. 18-28 | AT0000A228U7 | Banken | 12.07.2028 | 0,88% | 3,10% | 95,1710 | | | |
| 3,375% RAIF.LABA NO 23/28 MTN | XS2613629372 | Banken | 24.07.2028 | 3,38% | 3,06% | 100,6820 | | | |
| 0,010% HYPO NOE LB 21/28 | AT0000A2STT8 | Banken | 08.09.2028 | 0,01% | 2,99% | 93,0920 | | | |
| 0,010% OBEROEST.LBK 21/28 MTN | AT0000A2SUL3 | Banken | 15.09.2028 | 0,01% | 3,22% | 92,5410 | | | |

Bestandsliste Rententitel

per 31.03.2026

| Wertpapierbezeichnung | ISIN | Branche/Sektor | Fälligkeit | Kupon RLZ(J.) | Rendite Duration(J.) | <u>Akt.Kurs</u> | EUR | EUR | Anteil in % |
|----------------------------------|--------------|----------------|------------|------------------|-------------------------|-----------------|---------------|---------------------------------|----------------|
| | | | | | | Wertpapier | Akt. Kurswert | Gesamtwert inkl. Stückzinsen | |
| 0,010% KOMM.AUS. 21/28 MTN | AT0000A2T487 | Banken | 29.09.2028 | 0,01% | 3,36% | 92,1190 | | | |
| 2,875% UNICR.BK AU. 24/28 MTN | AT000B049952 | Banken | 10.11.2028 | 2,88% | 3,01% | 99,6490 | | | |
| 3,125% R.LB TIROL 24/29 MTN | AT0000A39K79 | Banken | 17.01.2029 | 3,13% | 3,17% | 99,8780 | | | |
| 0,875% RAIF.LABA NO 19/29 MTN | XS1942629061 | Banken | 30.01.2029 | 0,88% | 3,10% | 94,0690 | | | |
| 3,250% HYPO TIROL 24/29 MTN | AT0000A3AWD2 | Banken | 28.02.2029 | 3,25% | 3,38% | 99,6430 | | | |
| 0,625% UNICR.BK AU. 19/29 MTN | AT000B049754 | Banken | 20.03.2029 | 0,63% | 3,00% | 93,3560 | | | |
| 1,625% HYPO NOE LB 22/29 MTN | AT0000A2VXQ0 | Banken | 11.05.2029 | 1,63% | 3,01% | 95,9370 | | | |
| 1,625% OBEROEST.LBK 22/29 MTN | AT0000A2Y7L6 | Banken | 01.06.2029 | 1,63% | 3,23% | 95,2490 | | | |
| 2,500% RLB OOE 22/29 MTN | AT0000A2YD59 | Banken | 28.06.2029 | 2,50% | 3,20% | 97,8670 | | | |
| 0,010% ERSTE GR.BK. 19/29 | AT0000A2A6W3 | Banken | 11.09.2029 | 0,01% | 3,04% | 90,2300 | | | |
| 3,125% UNICR.BK AU. 23/29 MTN | AT000B049945 | Banken | 21.09.2029 | 3,13% | 3,05% | 100,2320 | | | |
| 2,500% OESTERREICH 24/29 MTN | AT0000A3EPP2 | Staat | 20.10.2029 | 2,50% | 2,84% | 98,8500 | | | |
| 0,125% RAIF.BK INTL 19/29 MTN | XS2086861437 | Banken | 03.12.2029 | 0,13% | 3,18% | 89,5550 | | | |
| 3,250% RAIF.LABA NO 23/30 MTN | XS2572298409 | Banken | 11.01.2030 | 3,25% | 3,19% | 100,2190 | | | |
| 3,000% HYPO NOE LB 24/30 MTN | AT0000A3A3B3 | Banken | 05.02.2030 | 3,00% | 3,13% | 99,5190 | | | |
| 0,000% OESTERREICH 20/30 MTN | AT0000A2CQD2 | Staat | 20.02.2030 | 0,00% | 2,90% | 89,4830 | | | |
| 1,750% BAWAG P.S.K. 22/30 MTN | XS2487770104 | Banken | 08.03.2030 | 1,75% | 3,12% | 95,0190 | | | |
| 3,000% KOMM.AUS. 24/30 | AT0000A3FWC3 | Banken | 16.04.2030 | 3,00% | 3,39% | 98,5410 | | | |
| 3,125% HYPO VORARL. 24/30 MTN | AT0000A3CZ74 | Banken | 29.05.2030 | 3,13% | 3,17% | 99,8130 | | | |
| 3,250% OBERBANK 23/30 MTN | AT0000A32S78 | Banken | 23.08.2030 | 3,25% | 3,41% | 99,3400 | | | |
| 0,010% BAWAG P.S.K. 20/30 MTN | XS2234573710 | Banken | 23.09.2030 | 0,01% | 3,18% | 86,9590 | | | |
| 3,450% OESTERREICH 23/30 MTN | AT0000A38239 | Staat | 20.10.2030 | 3,45% | 2,94% | 102,1220 | | | |
| 2,875% ERSTE GR.BK. 24/31 MTN | AT0000A39GD4 | Banken | 09.01.2031 | 2,88% | 3,12% | 98,9430 | | | |
| 2,625% RAIFFV.SALZBG 25/31 MTN | AT0000A3J0L9 | Banken | 12.02.2031 | 2,63% | 3,35% | 96,7990 | | | |
| 0,000% OESTERREICH 21/31 MTN | AT0000A2NW83 | Staat | 20.02.2031 | 0,00% | 2,99% | 86,5840 | | | |
| 0,010% HYPO TIROL 21/31 MTN | AT0000A2QDQ2 | Banken | 11.03.2031 | 0,01% | 3,39% | 84,8620 | | | |
| 0,125% HYPO NOE LB 21/31 | AT0000A2RY95 | Banken | 23.06.2031 | 0,13% | 3,20% | 85,4220 | | | |
| 0,125% OBERBANK 21/31 MTN | AT0000A2RZH2 | Banken | 02.07.2031 | 0,13% | 3,46% | 84,2410 | | | |
| 0,950% HYPO-BK BURG. 16-31 | AT0000A1PDZ7 | Banken | 03.11.2031 | 0,95% | 3,41% | 87,6900 | | | |
| 0,250% BAWAG P.S.K. 22/32 MTN | XS2429205540 | Banken | 12.01.2032 | 0,25% | 3,31% | 84,1320 | | | |
| 0,000% KAERNT.AUSGL.-FDS 16-32ZO | XS1484645616 | Regionen | 14.01.2032 | 0,00% | 3,74% | 80,8800 | | | |
| 3,125% OBERBANK 24/32 MTN | AT0000A39P66 | Banken | 19.01.2032 | 3,13% | 3,51% | 97,9880 | | | |
| 2,900% OBEROEST.LBK 25/32 MTN | AT0000A3HMW8 | Banken | 21.01.2032 | 2,90% | 3,45% | 97,1715 | | | |
| 4,100% HYPO NOE LB F.N.U.W.12/32 | XS0741295447 | Banken | 03.02.2032 | 4,10% | 3,66% | 102,2480 | | | |
| 0,900% OESTERREICH 22/32 MTN | AT0000A2WSC8 | Staat | 20.02.2032 | 0,90% | 3,06% | 88,5430 | | | |
| 3,000% HYPO NOE LB 24/32 MTN | AT0000A3C6F5 | Banken | 16.04.2032 | 3,00% | 3,28% | 98,5030 | | | |
| 2,750% HYPO VORARL. 25/32 MTN | AT0000A3LMM1 | Banken | 13.05.2032 | 2,75% | 3,29% | 97,0490 | | | |
| 1,600% BTV 4 LAE.BK 17-32 | AT0000A1X8Q5 | Banken | 11.08.2032 | 1,60% | 3,56% | 88,9970 | | | |

Bestandsliste Rententitel

per 31.03.2026

| Wertpapierbezeichnung | ISIN | Branche/Sektor | Fälligkeit | Kupon RLZ(J.) | Rendite Duration(J.) | <u>Akt.Kurs</u> | EUR | EUR | Anteil in % |
|---------------------------------|---------------|----------------|------------|------------------|-------------------------|-----------------|----------------------|---------------------------------|----------------|
| | | | | | | Wertpapier | Akt. Kurswert | Gesamtwert inkl. Stückzinsen | |
| 2,000% BAWAG P.S.K. 22/32 MTN | XS2523326853 | Banken | 25.08.2032 | 2,00% | 3,31% | 92,5700 | | | |
| 2,375% RAIF.LABA NO 22/32 MTN | XS2526846469 | Banken | 31.08.2032 | 2,38% | 3,35% | 94,4460 | | | |
| 2,800% OESTERREICH 25/32 MTN | AT0000A3NY15 | Staat | 20.09.2032 | 2,80% | 3,11% | 98,1840 | | | |
| 2,750% HYPO NOE LB 25/32 MTN | AT0000A3MEN4 | Banken | 05.10.2032 | 2,75% | 3,31% | 96,7550 | | | |
| 2,900% OESTERREICH 23/33 MTN | AT0000A324S8 | Staat | 20.02.2033 | 2,90% | 3,16% | 98,4090 | | | |
| 1,375% RLB STEIERMARK 18-33 MTN | AT0000B093273 | Banken | 11.05.2033 | 1,38% | 3,48% | 86,9260 | | | |
| 1,375% OBERBK 18/33 MTN | AT000B126826 | Banken | 06.06.2033 | 1,38% | 3,58% | 86,2280 | | | |
| 3,125% ERSTE GR.BK. 24/33 MTN | AT0000A3BOX2 | Banken | 12.12.2033 | 3,13% | 3,29% | 98,9180 | | | |
| 0,625% BAWAG P.S.K. 19/34 MTN | XS2013520023 | Banken | 19.06.2034 | 0,63% | 3,46% | 80,0300 | | | |
| 2,600% RLBK OBEROESTER. 14-34 | AT000B022850 | Banken | 08.08.2034 | 2,60% | 3,80% | 91,5490 | | | |
| 2,410% RLBK OBEROESTER. 14-34 | AT000B022868 | Banken | 14.08.2034 | 2,41% | 3,85% | 89,8422 | | | |
| 0,500% RLB OOE 20/35 | AT0000A2CFT1 | Banken | 22.01.2035 | 0,50% | 3,65% | 76,6080 | | | |
| 2,950% OESTERREICH 25/35 MTN | AT0000A3HU25 | Staat | 20.02.2035 | 2,95% | 3,31% | 97,2940 | | | |
| 0,050% UNICR.BK AU. 20/35 MTN | AT000B049846 | Banken | 21.09.2035 | 0,05% | 3,57% | 72,1440 | | | |
| 3,200% OESTERREICH 26/36 MTN | AT0000A3RVH9 | Staat | 20.02.2036 | 3,20% | 3,40% | 98,3620 | | | |
| 0,250% OESTERREICH 21/36 MTN | AT0000A2T198 | Staat | 20.10.2036 | 0,25% | 3,46% | 72,0340 | | | |
| 4,150% AUSTRIA 2037 MTN 144A | AT0000A04967 | Staat | 15.03.2037 | 4,15% | 3,44% | 106,3840 | | | |
| 1,680% RLB STEIERM. 17/37MTN90 | AT000B088372 | Banken | 15.12.2037 | 1,68% | 3,96% | 82,9300 | | | |
| 3,200% OESTERREICH 24/39 MTN | AT0000A3D3Q8 | Staat | 15.07.2039 | 3,20% | 3,58% | 96,0070 | | | |
| 0,000% OESTERREICH 20/40 MTN | AT0000A2KQ43 | Staat | 20.10.2040 | 0,00% | 3,67% | 59,2320 | | | |
| 0,500% RLB STEIERM. 21/41 MTN | AT000B093547 | Banken | 27.05.2041 | 0,50% | 3,93% | 61,3970 | | | |
| 3,150% AUSTRIA 12/44 MTN | AT0000A0VRQ6 | Staat | 20.06.2044 | 3,15% | 3,73% | 92,3850 | | | |
| 1,500% OESTERR. 16/47 | AT0000A1K9F1 | Staat | 20.02.2047 | 1,50% | 3,80% | 67,2850 | | | |
| 0,750% OESTERREICH 20/51 MTN | AT0000A2EJ08 | Staat | 20.03.2051 | 0,75% | 3,85% | 50,8660 | | | |
| 3,150% OESTERREICH 23/53 MTN | AT0000A33SK7 | Staat | 20.10.2053 | 3,15% | 3,86% | 88,1220 | | | |
| 3,800% OESTERR. 12/62 | AT0000A0U299 | Staat | 26.01.2062 | 3,80% | 3,86% | 98,8620 | | | |
| 0,700% OESTERREICH 21/71 MTN | AT0000A2QQB6 | Staat | 20.04.2071 | 0,70% | 3,65% | 35,2270 | | | |
| 1,500% OESTERR. 16/86 | AT0000A1PEF7 | Staat | 02.11.2086 | 1,50% | 3,68% | 47,4060 | | | |
| 2,100% AUSTRIA 17/2117 MTN | AT0000A1XML2 | Staat | 20.09.2117 | 2,10% | 3,68% | 58,6910 | | | |
| EUR-Variabel | | | | 2,58% | 3,99% | | 11.876.946,62 | 11.887.979,01 | 3,31% |
| 2,579% RLB STEIERM. 03-43 4 | AT0000325568 | Banken | 20.03.2043 | 2,58% | 3,99% | 84,8353 | | | |
| | | | | 16,98 | 0,26 | | | | |

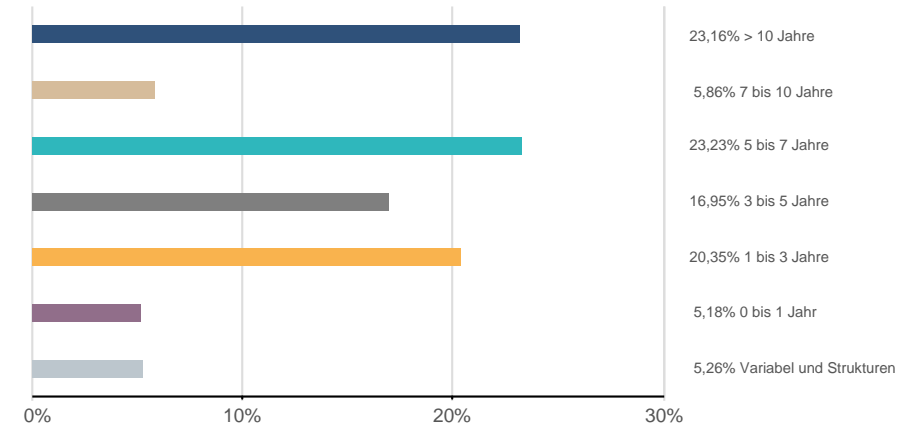
Fondsstruktur Rententitel - Gewichtungsangaben ausschließlich in Bezug auf Rententitel (ohne Subfonds und Derivate)

per 31.03.2026

Assetklassen



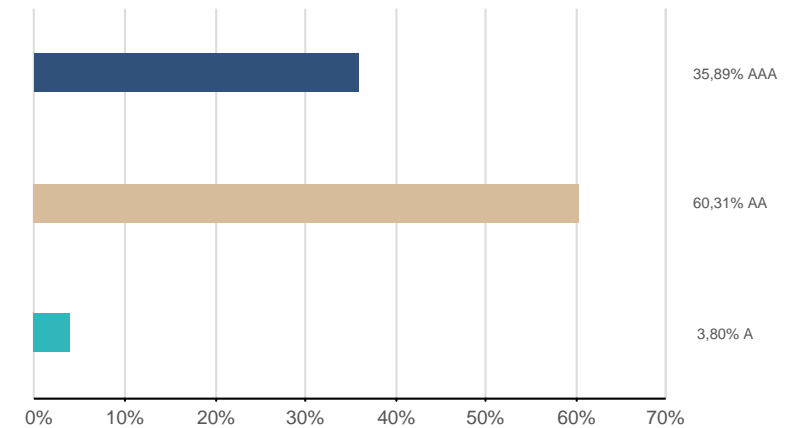
Zinsbindung



Emittentenländer*



Rating

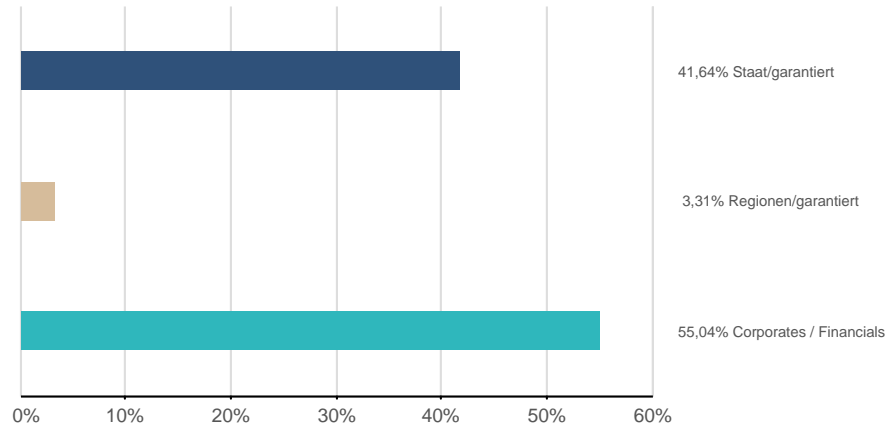


*) nach wirtschaftlichem Schwerpunkt

Fondsstruktur Rententitel - Gewichtungsangaben ausschließlich in Bezug auf Rententitel (ohne Subfonds und Derivate)

per 31.03.2026

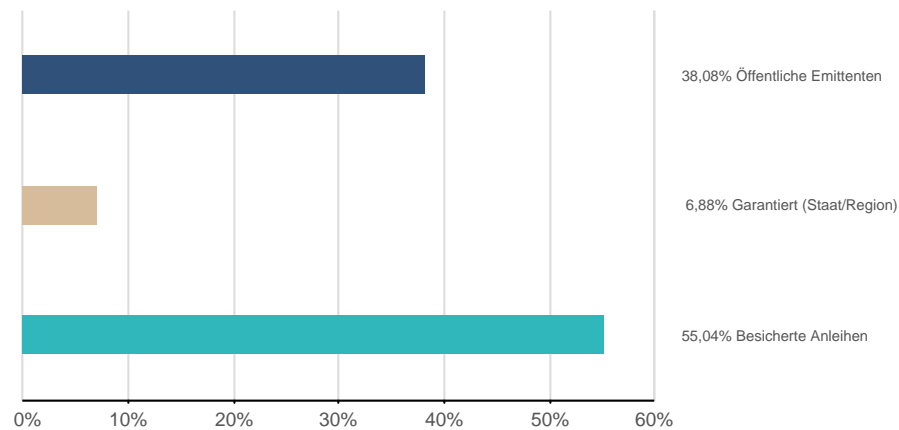
Emittentenklassen



Währungen



Sicherstellungsklassen



Risikohinweise und Haftungsausschluss, Impressum

per 31.03.2026

Risikohinweise und Haftungsausschluss

Bei diesem Dokument handelt es sich um ein Informationsdokument das von der KEPLER-FONDS Kapitalanlagegesellschaft m.b.H. (KEPLER-FONDS KAG), 4020 Linz, Österreich, erstellt wurde. Sie wurde nicht unter Einhaltung der österreichischen Rechtsvorschriften zur Förderung der Unabhängigkeit von Finanzanalysen bzw. aller deutschen gesetzlichen Anforderungen zur Gewährleistung der Unvoreingenommenheit von Finanzanalysen erstellt und unterliegt nicht dem Verbot des Handels im Anschluss an die Verbreitung von Finanzanalysen.

Dieses Informationsdokument stellt weder eine Anlageberatung, eine Empfehlung zum Kauf oder Verkauf noch ein Angebot oder eine Einladung zur Angebotsstellung zum Kauf oder Verkauf von Finanzinstrumenten oder Veranlagungen dar. Die enthaltenen Angaben, Analysen und Prognosen basieren auf dem Wissensstand und der Markteinschätzung zum Zeitpunkt der Erstellung - vorbehaltlich von Änderungen und Ergänzungen. Die KEPLER-FONDS KAG übernimmt keine Haftung für die Richtigkeit und Vollständigkeit der Inhalte und für das Eintreten von Prognosen.

Die Inhalte sind unverbindlich. Da jede Anlageentscheidung einer individuellen Abstimmung auf die persönlichen Verhältnisse (z.B. Risikobereitschaft) des Anlegers bedarf, ersetzt diese Information nicht die persönliche Beratung und Risikoauflärung durch den Kundenberater im Rahmen eines Beratungsgesprächs. Es wird ausdrücklich darauf hingewiesen, dass Finanzinstrumente und Veranlagungen mitunter erhebliche Risiken bergen. Angaben über die Wertentwicklung beziehen sich auf die Vergangenheit und stellen daher keinen verlässlichen Indikator für die zukünftige Entwicklung dar.

Währungsschwankungen bei Nicht-Euro-Veranlagungen können sich auf die Wertentwicklung ertragserhöhend oder ertragsmindernd auswirken. Aus der Veranlagung können sich steuerliche Verpflichtungen ergeben, die von den jeweiligen persönlichen Verhältnissen des Kunden abhängen und künftigen Änderungen unterworfen sein können. Diese Information kann daher nicht die individuelle Betreuung des Anlegers durch einen Steuerberater ersetzen. Die beschränkte Steuerpflicht in Österreich betreffend Steuerausländer impliziert keine Steuerfreiheit im Wohnsitzstaat.

Die Wertentwicklung wird entsprechend der OeKB-Methode, basierend auf den veröffentlichten Fondspreisen, ermittelt. Es wird ausdrücklich darauf hingewiesen, dass sich die Zusammensetzung des Fondsvermögens in Übereinstimmung mit den gesetzlichen Regelungen ändern kann.

Im Rahmen der Anlagestrategie von Investmentfonds kann überwiegend in Investmentfonds, Bankeinlagen und Derivate investiert oder die Nachbildung eines Index angestrebt werden. Fonds können erhöhte Wertschwankungen (Volatilität) aufweisen. In durch die FMA bewilligten Fondsbestimmungen können Emittenten angegeben sein, die zu mehr als 35 % im Fondsvermögen gewichtet sein können. Marktbedingte geringe oder sogar negative Renditen von Geldmarktinstrumenten bzw. Anleihen können den Nettoinventarwert von Investmentfonds negativ beeinflussen bzw. nicht ausreichend sein, um die laufenden Kosten zu decken.

Der aktuelle Prospekt (für OGAW) sowie das Basisinformationsblatt (BIB) sind in deutscher Sprache bei der KEPLER-FONDS KAG, Europaplatz 1a, 4020 Linz, den Vertriebsstellen sowie unter www.kepler.at kostenlos erhältlich. Ausführliche Risikohinweise und Haftungsausschluss unter www.kepler.at. Anleger oder potentielle Anleger finden die Zusammenfassung ihrer Anlegerrechte und der Instrumente zur kollektiven Rechtsdurchsetzung auf Deutsch und Englisch unter www.kepler.at/de/startseite/beschwerden.html.

Es wird darauf hingewiesen, dass die KEPLER-FONDS KAG den Vertrieb ihrer Fondsanteile im Ausland jederzeit beenden kann.

Copyright © 2023, American Bankers Association. CUSIP Datenbestand zur Verfügung gestellt von FactSet Research Systems Inc. Alle Rechte vorbehalten.

Allgemeine Hinweise

- Einstandskurse entsprechen bei Teilkäufen Mischkursen
- Kursangaben und andere Werte werden gegebenenfalls gerundet angeführt
- Ratingangaben entsprechen ggf. dem Mischwert mehrerer Ratingquellen
- In den Kennzahlen (z.B. Rendite, Duration) sowie Fondsstruktur-Darstellungen sind keine Derivate berücksichtigt (sofern nicht explizit darauf hingewiesen)
- Ergänzende Fondsinformationen sind am Produktblatt angeführt
- Die Vervielfältigung von Informationen oder Daten, insbesondere die Verwendung von Texten, Textteilen oder Bildmaterial aus dieser Unterlage sowie die Einspielung und Verarbeitung dieser Daten in IT-Systeme bedarf der vorherigen ausdrücklichen Zustimmung der KEPLER-FONDS KAG.

Impressum

Tagesbericht für Kunden und Vertriebspartner.

Medieninhaber und Herausgeber:

KEPLER-FONDS Kapitalanlagegesellschaft m.b.H., Europaplatz 1a, 4020 Linz, www.kepler.at/Impressum