

# TAGESBERICHT

**Dynamik Invest (T)**

## Fondsübersicht

per 22.04.2026

### Übersicht Fondsvermögen

	in EUR	Anteil in %
<b>Gesamtes Fondsvermögen</b>	<b>123.087.174,44</b>	<b>100,00%</b>
<b>Wertpapiervermögen</b>	<b>122.504.714,16</b>	<b>99,53%</b>
Aktientitel	30.995.961,16	25,18%
Rententitel	0,00	0,00%
Aktiefonds	44.794.505,00	36,39%
Rentenfonds - inkl. Geldmarkt(nahe)-Fonds	46.714.248,00	37,95%
Gemischte Fonds	0,00	0,00%
Alternative Investments	0,00	0,00%
Zertifikate	0,00	0,00%
Optionen	0,00	0,00%
Sonstiges Wertpapiervermögen	0,00	0,00%
<b>Restliche Vermögenswerte (Liquidität)</b>	<b>582.460,28</b>	<b>0,47%</b>
Sichteinlagen und kündbare Einlagen	603.803,16	0,49%
EUR	603.803,16	0,49%
Fremdwährungen	0,00	0,00%
Sonstige Sichteinlagen und kündbare Einlagen	0,00	0,00%
Ansprüche und Verpflichtungen	-21.342,88	-0,02%

### Tranchen-, Anteils- und Ertragsübersicht

Tranche	Tranchenvolumen in EUR	Tranchen- währung	Anteilswert	Ausgabepreis	Ausgegebene Anteile	Ordentliche Erträge (inkl. KEST*) in EUR	
						Basis**	abzgl. verrechenb. Verluste
<b>AT0000A0PDE4 (T)</b>	<b>108.683.391,48</b>	<b>EUR</b>	<b>17.063,10</b>	<b>17.532,33</b>	<b>6.369,497</b>	<b>143,0700</b>	<b>143,0722</b>
AT0000A1DW11 (T) (IT)	14.403.782,97	EUR	18.065,38	18.562,17	797,314	168,4400	168,4406

Fondsstartdatum	31.05.2011
Rechnungsjahr	01.05. - 30.04.

\*) KEST II auf Zinsen; die am Ex-Tag abgeführte/ausbezahlte KEST enthält zusätzlich KEST II auf ausländische Dividenden, KEST II auf ausländische Subfonds sowie KEST III auf Substanzgewinne.

\*\*) Ordentliche Erträge (inkl. KEST\*) abzüglich laufender Aufwendungen. Allfällige gegen ordentliche Erträge verrechenbare Verluste aus dem laufenden Geschäftsjahr sind nicht berücksichtigt.

## Größte Positionen

per 22.04.2026

### Größte Positionen - Rententitel und Zertifikate

Rang	ISIN	Name	Anteil in %
Fonds enthält keine Rententitel oder Zertifikate			

### Größte Positionen - Aktientitel

Rang	ISIN	Name	Anteil in %
1	US67066G1040	NVIDIA CORP. DL-,001	1,46
2	US0378331005	APPLE INC.	1,09
3	US02079K3059	ALPHABET INC.CL.A DL-,001	0,84
4	US5949181045	MICROSOFT DL-,00000625	0,75
5	US8740391003	TAIWAN SEMICON.MANU.ADR/5	0,51
6	US30303M1027	META PLATF. A DL-,000006	0,50
7	JP3811000003	FUJIKURA LTD	0,49
8	US4824801009	KLA CORP. DL -,001	0,45
9	CA4969024047	KINROSS GOLD CORP.	0,41
10	US0231351067	AMAZON.COM INC. DL-,01	0,41

### Größte Positionen - Subfonds

Rang	ISIN	Name	Anteil in %
1	AT0000A32YY8	KEPLER Trend Select Aktienfonds IT (T)	14,62
2	IE00016PSX47	Amundi MSCI World ESG Selection	10,85
3	IE00B3DKXQ41	iShares Euro Agg. Bond ETF	9,85
4	AT0000A2MHG3	KEPLER Euro Rentenfonds (IT) (T)	7,61
5	AT000X250WT2	X-250 Welt Aktien (T)	5,07
6	AT0000A21BG6	KEPLER Value Aktienfonds IT (T)	4,90
7	AT0000A21BH4	KEPLER Realzins Plus Rentenfonds IT (A)	4,40
8	AT0000A1CTE6	KEPLER High Grade Corporate Rentenfonds IT (T)	4,33
9	IE00BLDGH553	iShares EUR Govt Bond Climate	3,87
10	LU0969639128	UBS Core BBG EUR Gov 1-10 ETF	3,81

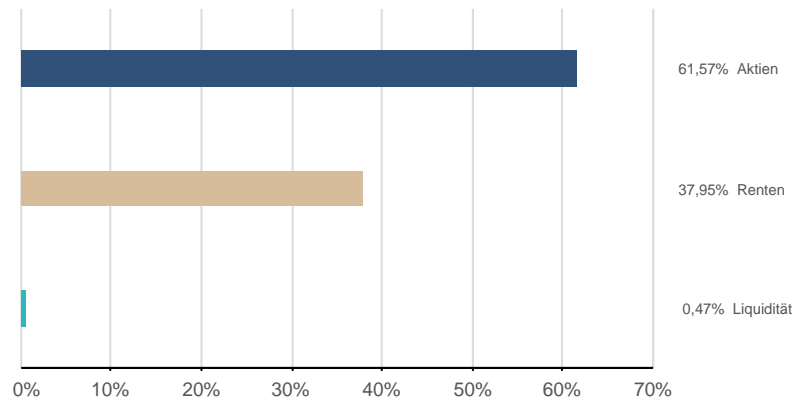
### Größte Positionen - Gesamtbestand

Rang	ISIN	Name	Anteil in %
1	AT0000A32YY8	KEPLER Trend Select Aktienfonds IT (T)	14,62
2	IE00016PSX47	Amundi MSCI World ESG Selection	10,85
3	IE00B3DKXQ41	iShares Euro Agg. Bond ETF	9,85
4	AT0000A2MHG3	KEPLER Euro Rentenfonds (IT) (T)	7,61
5	AT000X250WT2	X-250 Welt Aktien (T)	5,07
6	AT0000A21BG6	KEPLER Value Aktienfonds IT (T)	4,90
7	AT0000A21BH4	KEPLER Realzins Plus Rentenfonds IT (A)	4,40
8	AT0000A1CTE6	KEPLER High Grade Corporate Rentenfonds IT (T)	4,33
9	IE00BLDGH553	iShares EUR Govt Bond Climate	3,87
10	LU0969639128	UBS Core BBG EUR Gov 1-10 ETF	3,81

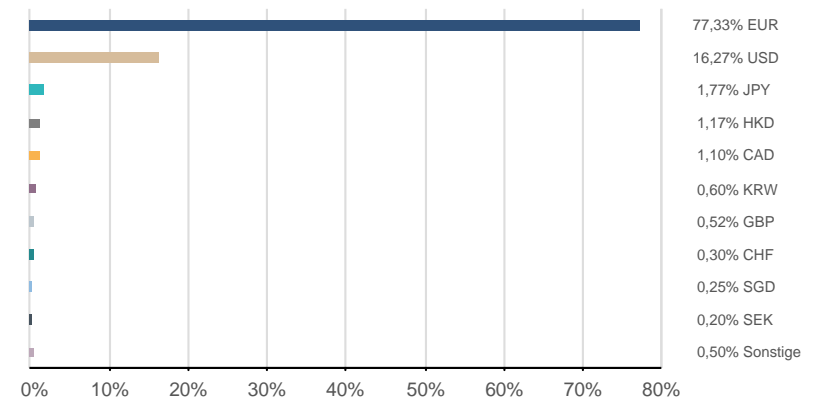
## Fondsstruktur Gesamt

per 22.04.2026

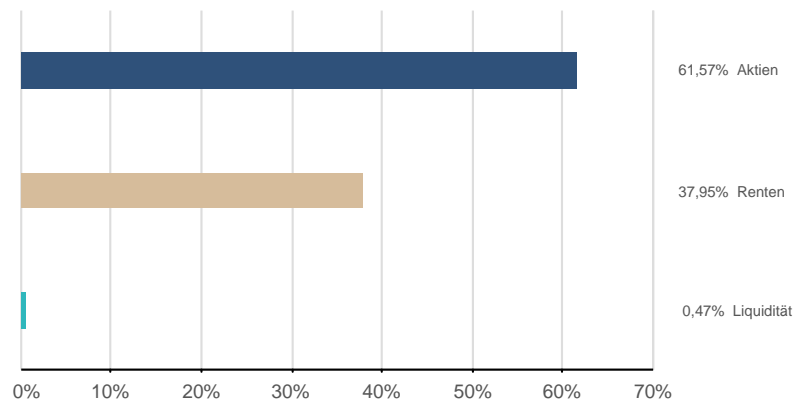
### Vermögensaufteilung (exkl. Futures<sup>1</sup>)



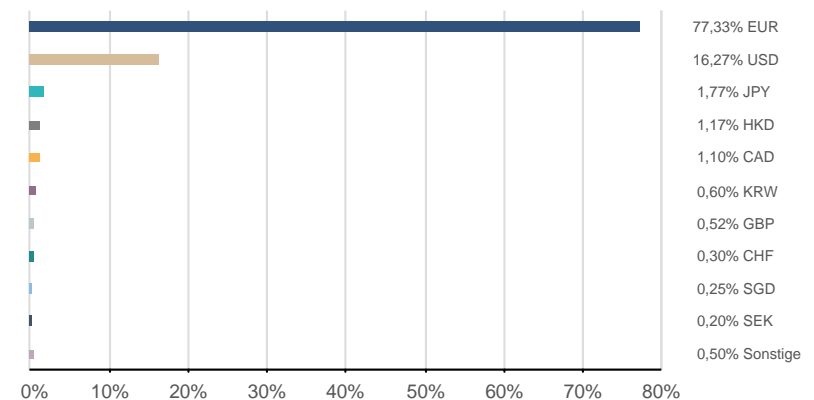
### Währungen (exkl. derivater Währungsgeschäfte)<sup>2</sup>



### Vermögensaufteilung (inkl. Futures<sup>1</sup>)



### Währungen (inkl. derivater Währungsgeschäfte)<sup>3</sup>



<sup>1</sup>) Futures, die für die Vermögensaufteilung relevant sind

<sup>2</sup>) Darstellung ohne Zielfondsdurchsicht

<sup>3</sup>) Exklusive derivater Währungsgeschäfte in währungsgesicherten Tranchen

## Bestandsliste Subfonds

per 22.04.2026

Wertpapierbezeichnung	ISIN	Währung	Aktueller Kurs Wertpapier	EUR Aktueller Kurswert	Anteil in %
<b>Gesamtwerte</b>				<b>91.508.753,00</b>	<b>74,34%</b>
<b>Rentenfonds</b>				<b>46.714.248,00</b>	<b>37,95%</b>
KEPLER Emerging Markets Rentenfonds IT (T)	AT0000A1CTF3	EUR	240,07		2,05%
KEPLER Euro Rentenfonds (IT) (T)	AT0000A2MHG3	EUR	94,59		7,61%
KEPLER High Grade Corporate Rentenfonds IT (T)	AT0000A1CTE6	EUR	161,61		4,33%
KEPLER High Yield Corporate Rentenfonds IT (T)	AT0000A1CTH9	EUR	167,37		2,04%
KEPLER Realzins Plus Rentenfonds IT (A)	AT0000A21BH4	EUR	100,20		4,40%
UBS Core BBG EUR Gov 1-10 ETF	LU0969639128	EUR	11,73		3,81%
iShares EUR Govt Bond Climate	IE00BLDGH553	EUR	4,37		3,87%
iShares Euro Agg. Bond ETF	IE00B3DKXQ41	EUR	107,25		9,85%
<b>Aktienfonds</b>				<b>44.794.505,00</b>	<b>36,39%</b>
Amundi MSCI World ESG Selection	IE00016PSX47	EUR	102,74		10,85%
ISH-MSCI ACWI S DLA	IE000SNWS0L0	EUR	4,64		0,94%
KEPLER Trend Select Aktienfonds IT (T)	AT0000A32YY8	EUR	165,13		14,62%
KEPLER Value Aktienfonds IT (T)	AT0000A21BG6	EUR	354,84		4,90%
X-250 Welt Aktien (T)	AT000X250WT2	EUR	122,48		5,07%

## Bestandsliste Aktientitel

per 22.04.2026

Wertpapierbezeichnung	ISIN	Branche/Sektor	Währung	Aktueller Kurs Wertpapier	EUR Aktueller Kurswert	Anteil in %
<b>Gesamtwerte</b>					<b>30.995.961,16</b>	<b>25,18%</b>
<b>Australien</b>					<b>196.092,43</b>	<b>0,16%</b>
WOODSIDE ENERGY GROUP LTD	AU0000224040	Energie	AUD	31,2100		
<b>Bermuda</b>					<b>190.089,68</b>	<b>0,15%</b>
ARCH CAPITAL GROUP DL-,01	BMG0450A1053	Finanz	USD	98,8500		
<b>Brasilien</b>					<b>253.234,80</b>	<b>0,21%</b>
CIA EN.GER.ADR PFD NV 1	US2044096012	Versorger	USD	2,7000		
<b>China</b>					<b>441.766,86</b>	<b>0,36%</b>
BYD CO. LTD H YC 1	CNE100000296	Konsum zyklisch	HKD	109,1000		
NONGFU SPRING CO. H YC 1	CNE100004272	Konsum nicht zyklisch	HKD	48,5600		
PEOPL.INS.CO.(GR.) H YC 1	CNE100001MK7	Finanz	HKD	5,4400		
PING AN INS.C.CHINA H YC1	CNE1000003X6	Finanz	HKD	61,4500		
<b>Deutschland</b>					<b>485.370,20</b>	<b>0,39%</b>
BAY.MOTOREN WERKE AG ST	DE0005190003	Konsum zyklisch	EUR	83,4800		
LUFTHANSA AG VNA O.N.	DE0008232125	Industrie	EUR	7,7040		
MERCEDES-BENZ GRP NA O.N.	DE0007100000	Konsum zyklisch	EUR	51,1500		
MUENCH.RUECKVERS. NA O.N.	DE0008430026	Finanz	EUR	568,0000		
<b>Finnland</b>					<b>165.519,00</b>	<b>0,13%</b>
NORDEA BANK ABP	FI4000297767	Finanz	EUR	15,9000		
<b>Frankreich</b>					<b>691.560,54</b>	<b>0,56%</b>
HERMES INTERNATIONAL O.N.	FR0000052292	Konsum zyklisch	EUR	1.676,0000		
L OREAL INH. EO 0,2	FR0000120321	Konsum nicht zyklisch	EUR	345,1500		
PUBLICIS GRP INH. EO 0,40	FR0000130577	Kommunikationsdienste	EUR	78,7800		
<b>Grossbritannien</b>					<b>636.529,87</b>	<b>0,52%</b>
ASTRAZENECA PLC DL-,25	GB0009895292	Gesundheitswesen	GBP	145,6000		
CENTRICA LS-,061728395	GB00B033F229	Versorger	GBP	2,0700		
NATWEST GR.PLC LS 1,0769	GB00BM8PJY71	Finanz	GBP	6,0160		

## Bestandsliste Aktientitel

per 22.04.2026

Wertpapierbezeichnung	ISIN	Branche/Sektor	Währung	Aktueller Kurs Wertpapier	EUR Aktueller Kurswert	Anteil in %
<b>Hongkong</b>					<b>167.890,98</b>	<b>0,14%</b>
HONGKONG EXCH. (BL 100)	HK0388045442	Finanz	HKD	417,2000		
<b>Indien</b>					<b>169.578,05</b>	<b>0,14%</b>
DR REDDYS LABS ADR/1 IR 5	US2561352038	Gesundheitswesen	USD	12,7700		
WIPRO LTD ADR /1 IR 2	US97651M1099	Informationstechnologie	USD	2,1300		
<b>Irland</b>					<b>334.096,83</b>	<b>0,27%</b>
ACCENTURE A DL-,0000225	IE00B4BNMY34	Informationstechnologie	USD	194,4200		
LINDE PLC EO -,001	IE000S9YS762	Grundstoffe	USD	494,8400		
<b>Israel</b>					<b>164.070,25</b>	<b>0,13%</b>
ELBIT SYS LTD	IL0010811243	Industrie	ILS	2.647,0000		
<b>Italien</b>					<b>596.137,98</b>	<b>0,48%</b>
BCA MONTE D.PASCHI D.SIE.	IT0005508921	Finanz	EUR	9,1070		
BPER BANCA EO 3	IT0000066123	Finanz	EUR	12,1580		
UNICREDIT	IT0005239360	Finanz	EUR	67,0100		
<b>Japan</b>					<b>2.174.014,98</b>	<b>1,77%</b>
ASICS CORP.	JP3118000003	Konsum zyklisch	JPY	4.538,0000		
BANDAI NAMCO HOLDINGS INC	JP3778630008	Konsum zyklisch	JPY	3.914,0000		
DAIICHI LIFE GROUP INC.	JP3476480003	Finanz	JPY	1.444,5000		
FUJIKURA LTD	JP3811000003	Industrie	JPY	5.889,0000		
INPEX CORP.	JP3294460005	Energie	JPY	3.830,0000		
KIKKOMAN CORP.	JP3240400006	Konsum nicht zyklisch	JPY	1.479,5000		
MATSUKIYOCOCOKARA + CO.	JP3869010003	Konsum nicht zyklisch	JPY	2.346,0000		
MITSUBISHI HC CAPITAL INC	JP3499800005	Finanz	JPY	1.432,0000		
MS+AD INSUR.GRP HLDGS INC	JP3890310000	Finanz	JPY	4.014,0000		
NISSIN FOODS HLDGS CO.LTD	JP3675600005	Konsum nicht zyklisch	JPY	2.914,0000		
SUMITOMO EL.IND.	JP3407400005	Konsum zyklisch	JPY	10.300,0000		
<b>Kaimaninseln</b>					<b>826.903,62</b>	<b>0,67%</b>
HANSOH PHARMAC. HD-,00001	KYG549581067	Gesundheitswesen	HKD	39,0400		
POP MART INT.GRP.DL-,0001	KYG7170M1033	Konsum zyklisch	HKD	164,4000		

## Bestandsliste Aktientitel

per 22.04.2026

Wertpapierbezeichnung	ISIN	Branche/Sektor	Währung	Aktueller Kurs Wertpapier	EUR Aktueller Kurswert	Anteil in %
SITC INTL HLDG.REGS HD-10	KYG8187G1055	Industrie	HKD	34,9400		
WH GROUP LTD DL-,0001	KYG960071028	Konsum nicht zyklisch	HKD	10,8200		
<b>Kanada</b>					<b>1.353.426,89</b>	<b>1,10%</b>
CANADIAN NATL RAILWAY CO.	CA1363751027	Industrie	CAD	150,8300		
CANADIAN PAC KA.CITY LTD.	CA13646K1084	Industrie	CAD	112,7900		
CELESTICA INC. O.N.	CA15101Q2071	Informationstechnologie	CAD	551,5600		
KINROSS GOLD CORP.	CA4969024047	Grundstoffe	CAD	43,8200		
MAGNA INTL INC. A	CA5592224011	Konsum zyklisch	CAD	84,3200		
<b>Luxemburg</b>					<b>155.123,68</b>	<b>0,13%</b>
MILLICOM INTL CELL. DL1,5	LU0038705702	Kommunikationsdienste	USD	83,5150		
<b>Niederlande</b>					<b>383.150,79</b>	<b>0,31%</b>
ING GROEP NV EO -,01	NL0011821202	Finanz	EUR	24,4950		
<b>Republik Südafrika</b>					<b>251.767,94</b>	<b>0,20%</b>
ABSA GROUP LTD. RC 2	ZAE000255915	Finanz	ZAR	248,4000		
<b>Schweden</b>					<b>251.894,12</b>	<b>0,20%</b>
BOLIDEN AB	SE0020050417	Grundstoffe	SEK	540,6000		
HEXAGON AB B FRIA O.N.	SE0015961909	Informationstechnologie	SEK	101,9500		
<b>Schweiz</b>					<b>368.705,96</b>	<b>0,30%</b>
UBS GROUP AG SF -,10	CH0244767585	Finanz	CHF	33,4900		
<b>Singapur</b>					<b>801.631,88</b>	<b>0,65%</b>
FLEX LTD.	SG9999000020	Informationstechnologie	USD	85,1400		
SINGAPORE TELE. SD-,15	SG1T75931496	Kommunikationsdienste	SGD	4,8600		
<b>Spanien</b>					<b>771.245,65</b>	<b>0,63%</b>
BCO BIL.VIZ.ARG.NOM.EO-49	ES0113211835	Finanz	EUR	19,2300		
INDITEX INH. EO 0,03	ES0148396007	Konsum zyklisch	EUR	53,9000		
<b>Südkorea</b>					<b>733.463,27</b>	<b>0,60%</b>

## Bestandsliste Aktientitel

per 22.04.2026

Wertpapierbezeichnung	ISIN	Branche/Sektor	Währung	Aktueller Kurs Wertpapier	EUR Aktueller Kurswert	Anteil in %
SAMSUNG C+T CORP. SW 100	KR7028260008	Industrie	KRW	304.000,0000		
SAMSUNG EL. SW 100	KR7005930003	Informationstechnologie	KRW	219.000,0000		
SK HYNIX INC. SW 5000	KR7000660001	Informationstechnologie	KRW	1.224.000,0000		
<b>Taiwan (Formosa)</b>					<b>622.243,91</b>	<b>0,51%</b>
TAIWAN SEMICON.MANU.ADR/5	US8740391003	Informationstechnologie	USD	368,0800		
<b>USA</b>					<b>17.810.451,00</b>	<b>14,47%</b>
3M CO. DL-,01	US88579Y1010	Industrie	USD	148,4700		
ABBOTT LABS	US0028241000	Gesundheitswesen	USD	92,7200		
ABBVIE INC. DL-,01	US00287Y1091	Gesundheitswesen	USD	205,1200		
ADOBE INC.	US00724F1012	Informationstechnologie	USD	247,1800		
AGILENT TECHS INC. DL-,01	US00846U1016	Gesundheitswesen	USD	122,0900		
AIRBNB INC. DL-,01	US0090661010	Konsum zyklisch	USD	142,6500		
ALPHABET INC.CL.A DL-,001	US02079K3059	Kommunikationsdienste	USD	332,2900		
AMAZON.COM INC. DL-,01	US0231351067	Konsum zyklisch	USD	249,9100		
AMERIPRISE FINL DL-,01	US03076C1062	Finanz	USD	461,0800		
APPLE INC.	US0378331005	Informationstechnologie	USD	266,1700		
ARISTA NET.INC. NEW O.N.	US0404132054	Informationstechnologie	USD	172,8600		
AT + T INC. DL 1	US00206R1023	Kommunikationsdienste	USD	25,8800		
AUTOM. DATA PROC. DL -,10	US0530151036	Industrie	USD	202,8700		
BLACKROCK INC. O.N.	US09290D1019	Finanz	USD	1.042,8500		
BORGWARNER INC. DL-,01	US0997241064	Konsum zyklisch	USD	54,7400		
BROADCOM INC. DL-,001	US11135F1012	Informationstechnologie	USD	402,1700		
BUILDERS FIRSTSOUR.DL-,01	US12008R1077	Industrie	USD	89,7600		
CADENCE DESIGN SYS DL-,01	US1273871087	Informationstechnologie	USD	325,8400		
CARDINAL HEALTH INC.	US14149Y1082	Gesundheitswesen	USD	204,9200		
CATERPILLAR INC. DL 1	US1491231015	Industrie	USD	800,4500		
CENCORA DL-,01	US03073E1055	Gesundheitswesen	USD	312,3900		
CIGNA GROUP, THE DL 1	US1255231003	Gesundheitswesen	USD	276,6900		
CITIZENS FINL GROUP DL-01	US1746101054	Finanz	USD	65,3000		
CSX CORP. DL 1	US1264081035	Industrie	USD	43,3700		
ELI LILLY	US5324571083	Gesundheitswesen	USD	903,0200		
EMCOR GRP INC. DL-,01	US29084Q1004	Industrie	USD	838,0100		
FAIR ISAAC CORP. DL-,01	US3032501047	Informationstechnologie	USD	1.036,7000		
FORTINET INC. DL-,001	US34959E1091	Informationstechnologie	USD	85,2600		
FOX CORP. A DL-,01	US35137L1052	Kommunikationsdienste	USD	64,3100		
GILEAD SCIENCES DL-,001	US3755581036	Gesundheitswesen	USD	133,2900		

## Bestandsliste Aktientitel

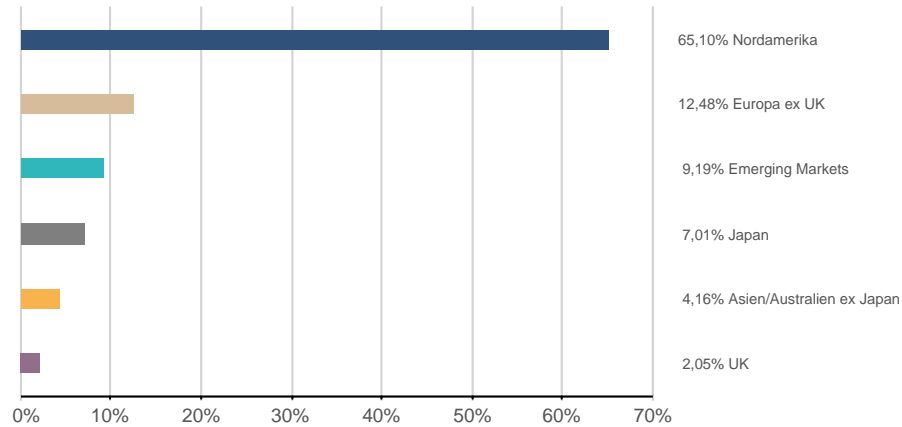
per 22.04.2026

Wertpapierbezeichnung	ISIN	Branche/Sektor	Währung	Aktueller Kurs	EUR	Anteil in %
				Wertpapier	Aktueller Kurswert	
GOLDMAN SACHS GRP INC.	US38141G1040	Finanz	USD	926,5500		
HEWLETT PACKARD ENT.	US42824C1099	Informationstechnologie	USD	28,7600		
ILL. TOOL WKS	US4523081093	Industrie	USD	271,0500		
INTUIT INC. DL-,01	US4612021034	Informationstechnologie	USD	404,8500		
INTUITIVE SURGIC. DL-,001	US46120E6023	Gesundheitswesen	USD	451,2900		
JACKSON FNCL CL.A DL-,10	US46817M1071	Finanz	USD	111,7300		
JOHNSON + JOHNSON DL 1	US4781601046	Gesundheitswesen	USD	226,1600		
JPMORGAN CHASE DL 1	US46625H1005	Finanz	USD	313,0000		
KLA CORP. DL -,001	US4824801009	Informationstechnologie	USD	1.785,3700		
MASTERCARD INC.A DL-,0001	US57636Q1040	Finanz	USD	511,3500		
MCKESSON DL-,01	US58155Q1031	Gesundheitswesen	USD	842,2500		
META PLATF. A DL-,000006	US30303M1027	Kommunikationsdienste	USD	668,8400		
METTLER-TOLEDO INTL	US5926881054	Gesundheitswesen	USD	1.324,2700		
MICROSOFT DL-,00000625	US5949181045	Informationstechnologie	USD	424,1600		
MONDELEZ INTL INC. A	US6092071058	Konsum nicht zyklisch	USD	56,1300		
NETFLIX INC. DL-,001	US64110L1061	Kommunikationsdienste	USD	92,5800		
NUCOR CORP. DL-,40	US6703461052	Grundstoffe	USD	208,0600		
NVIDIA CORP. DL-,001	US67066G1040	Informationstechnologie	USD	199,8800		
ONEOK INC. (NEW) DL-,01	US6826801036	Energie	USD	84,6900		
ORACLE CORP. DL-,01	US68389X1054	Informationstechnologie	USD	181,1700		
PALANTIR TECHNOLOGIES INC	US69608A1088	Informationstechnologie	USD	145,9700		
PEPSICO INC. DL-,0166	US7134481081	Konsum nicht zyklisch	USD	154,9200		
PRINCIPAL FINL GRP DL-,01	US74251V1026	Finanz	USD	95,7300		
PROCTER GAMBLE	US7427181091	Konsum nicht zyklisch	USD	142,3200		
PULTE GROUP INC. DL -,01	US7458671010	Konsum zyklisch	USD	128,6400		
ROYAL CARIB.CRUISES DL-01	LR0008862868	Konsum zyklisch	USD	271,4700		
UNITEDHEALTH GROUP DL-,01	US91324P1021	Gesundheitswesen	USD	346,0100		
VALERO ENERGY CORP.DL-,01	US91913Y1001	Energie	USD	233,3900		
VISA INC. CL. A DL -,0001	US92826C8394	Finanz	USD	309,9400		
WESTN DIGITAL DL-,01	US9581021055	Informationstechnologie	USD	383,8100		

## Fondsstruktur Aktientitel - Gewichtungsangaben ausschließlich in Bezug auf Aktientitel (ohne Subfonds und Derivate)

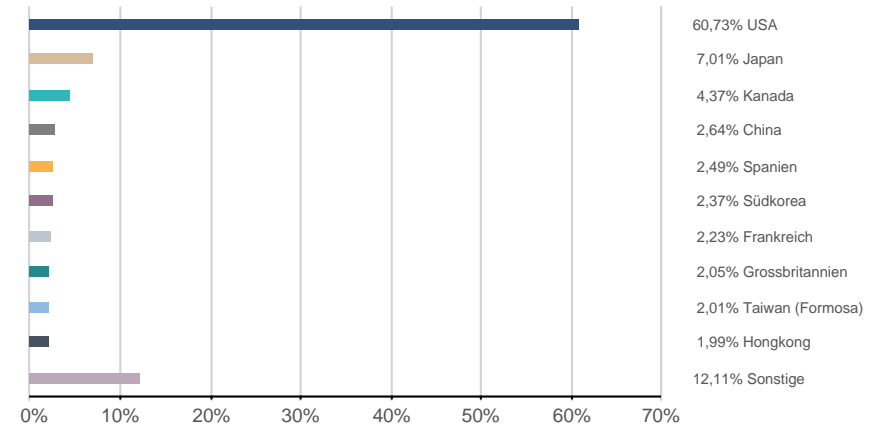
per 22.04.2026

### Regionen\*



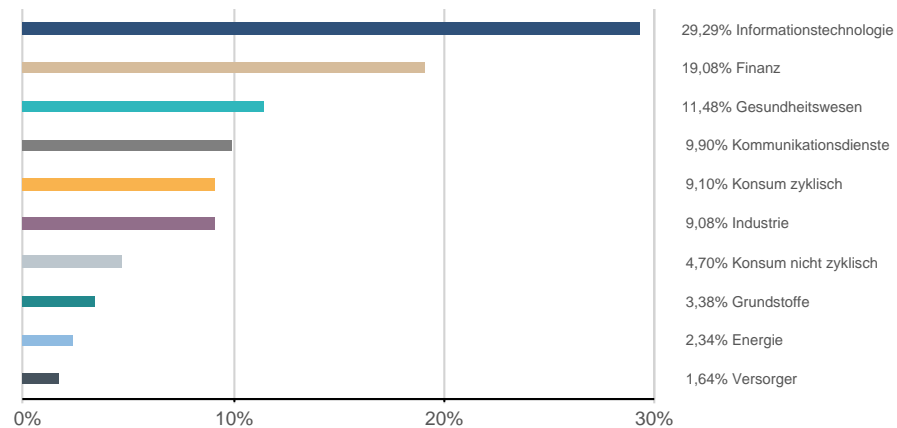
\*) nach wirtschaftlichem Schwerpunkt

### Länder\*

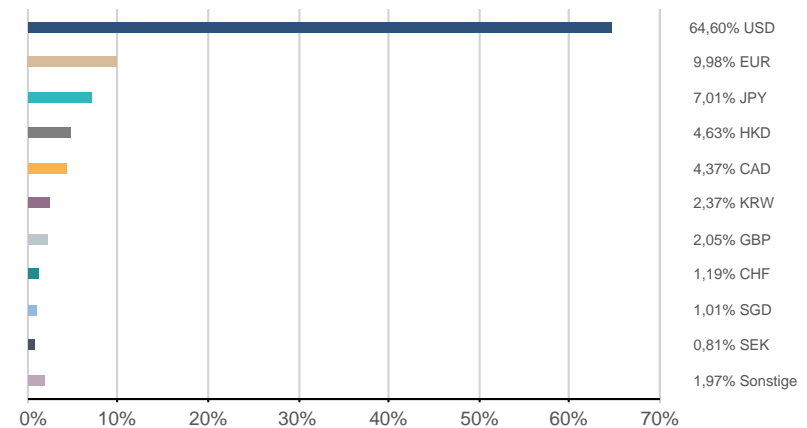


\*) nach wirtschaftlichem Schwerpunkt

### Sektoren



### Währungen



## Risikohinweise und Haftungsausschluss, Impressum

per 22.04.2026

### Risikohinweise und Haftungsausschluss

Bei diesem Dokument handelt es sich um ein Informationsdokument das von der KEPLER-FONDS Kapitalanlagegesellschaft m.b.H. (KEPLER-FONDS KAG), 4020 Linz, Österreich, erstellt wurde. Sie wurde nicht unter Einhaltung der österreichischen Rechtsvorschriften zur Förderung der Unabhängigkeit von Finanzanalysen bzw. aller deutschen gesetzlichen Anforderungen zur Gewährleistung der Unvoreingenommenheit von Finanzanalysen erstellt und unterliegt nicht dem Verbot des Handels im Anschluss an die Verbreitung von Finanzanalysen.

Dieses Informationsdokument stellt weder eine Anlageberatung, eine Empfehlung zum Kauf oder Verkauf noch ein Angebot oder eine Einladung zur Angebotsstellung zum Kauf oder Verkauf von Finanzinstrumenten oder Veranlagungen dar. Die enthaltenen Angaben, Analysen und Prognosen basieren auf dem Wissensstand und der Markteinschätzung zum Zeitpunkt der Erstellung - vorbehaltlich von Änderungen und Ergänzungen. Die KEPLER-FONDS KAG übernimmt keine Haftung für die Richtigkeit und Vollständigkeit der Inhalte und für das Eintreten von Prognosen.

Die Inhalte sind unverbindlich. Da jede Anlageentscheidung einer individuellen Abstimmung auf die persönlichen Verhältnisse (z.B. Risikobereitschaft) des Anlegers bedarf, ersetzt diese Information nicht die persönliche Beratung und Risikoauflärung durch den Kundenberater im Rahmen eines Beratungsgesprächs. Es wird ausdrücklich darauf hingewiesen, dass Finanzinstrumente und Veranlagungen mitunter erhebliche Risiken bergen. Angaben über die Wertentwicklung beziehen sich auf die Vergangenheit und stellen daher keinen verlässlichen Indikator für die zukünftige Entwicklung dar.

Währungsschwankungen bei Nicht-Euro-Veranlagungen können sich auf die Wertentwicklung ertragserhöhend oder ertragsmindernd auswirken. Aus der Veranlagung können sich steuerliche Verpflichtungen ergeben, die von den jeweiligen persönlichen Verhältnissen des Kunden abhängen und künftigen Änderungen unterworfen sein können. Diese Information kann daher nicht die individuelle Betreuung des Anlegers durch einen Steuerberater ersetzen. Die beschränkte Steuerpflicht in Österreich betreffend Steuerausländer impliziert keine Steuerfreiheit im Wohnsitzstaat.

Die Wertentwicklung wird entsprechend der OeKB-Methode, basierend auf den veröffentlichten Fondspreisen, ermittelt. Es wird ausdrücklich darauf hingewiesen, dass sich die Zusammensetzung des Fondsvermögens in Übereinstimmung mit den gesetzlichen Regelungen ändern kann.

**Im Rahmen der Anlagestrategie von Investmentfonds kann überwiegend in Investmentfonds, Bankeinlagen und Derivate investiert oder die Nachbildung eines Index angestrebt werden. Fonds können erhöhte Wertschwankungen (Volatilität) aufweisen. In durch die FMA bewilligten Fondsbestimmungen können Emittenten angegeben sein, die zu mehr als 35 % im Fondsvermögen gewichtet sein können. Marktbedingte geringe oder sogar negative Renditen von Geldmarktinstrumenten bzw. Anleihen können den Nettoinventarwert von Investmentfonds negativ beeinflussen bzw. nicht ausreichend sein, um die laufenden Kosten zu decken.**

Der aktuelle Prospekt (für OGAW) sowie das Basisinformationsblatt (BIB) sind in deutscher Sprache bei der KEPLER-FONDS KAG, Europaplatz 1a, 4020 Linz, den Vertriebsstellen sowie unter [www.kepler.at](http://www.kepler.at) kostenlos erhältlich. Ausführliche Risikohinweise und Haftungsausschluss unter [www.kepler.at](http://www.kepler.at). Anleger oder potentielle Anleger finden die Zusammenfassung ihrer Anlegerrechte und der Instrumente zur kollektiven Rechtsdurchsetzung auf Deutsch und Englisch unter [www.kepler.at/de/startseite/beschwerden.html](http://www.kepler.at/de/startseite/beschwerden.html).

Es wird darauf hingewiesen, dass die KEPLER-FONDS KAG den Vertrieb ihrer Fondsanteile im Ausland jederzeit beenden kann.

Copyright © 2023, American Bankers Association. CUSIP Datenbestand zur Verfügung gestellt von FactSet Research Systems Inc. Alle Rechte vorbehalten.

### Allgemeine Hinweise

- Einstandskurse entsprechen bei Teilkäufen Mischkursen
- Kursangaben und andere Werte werden gegebenenfalls gerundet angeführt
- Ratingangaben entsprechen ggf. dem Mischwert mehrerer Ratingquellen
- In den Kennzahlen (z.B. Rendite, Duration) sowie Fondsstruktur-Darstellungen sind keine Derivate berücksichtigt (sofern nicht explizit darauf hingewiesen)
- Ergänzende Fondsinformationen sind am Produktblatt angeführt
- Die Vervielfältigung von Informationen oder Daten, insbesondere die Verwendung von Texten, Textteilen oder Bildmaterial aus dieser Unterlage sowie die Einspielung und Verarbeitung dieser Daten in IT-Systeme bedarf der vorherigen ausdrücklichen Zustimmung der KEPLER-FONDS KAG.

### Impressum

Tagesbericht für Kunden und Vertriebspartner.

**Medieninhaber und Herausgeber:**

KEPLER-FONDS Kapitalanlagegesellschaft m.b.H., Europaplatz 1a, 4020 Linz, [www.kepler.at/Impressum](http://www.kepler.at/Impressum)