

TAGESBERICHT

Dynamik Invest (T)

Fondsübersicht

per 02.04.2026

Übersicht Fondsvermögen

	in EUR	Anteil in %
Gesamtes Fondsvermögen	117.310.648,68	100,00%
Wertpapiervermögen	116.606.704,20	99,40%
Aktientitel	29.314.190,20	24,99%
Rententitel	0,00	0,00%
Aktiefonds	41.000.120,00	34,95%
Rentenfonds - inkl. Geldmarkt(nahe)-Fonds	46.292.394,00	39,46%
Gemischte Fonds	0,00	0,00%
Alternative Investments	0,00	0,00%
Zertifikate	0,00	0,00%
Optionen	0,00	0,00%
Sonstiges Wertpapiervermögen	0,00	0,00%
Restliche Vermögenswerte (Liquidität)	703.944,48	0,60%
Sichteinlagen und kündbare Einlagen	669.775,22	0,57%
EUR	669.775,22	0,57%
Fremdwährungen	0,00	0,00%
Sonstige Sichteinlagen und kündbare Einlagen	0,00	0,00%
Ansprüche und Verpflichtungen	34.169,26	0,03%

Tranchen-, Anteils- und Ertragsübersicht

Tranche	Tranchenvolumen in EUR	Tranchen- währung	Anteilswert	Ausgabepreis	Ausgegebene Anteile	Ordentliche Erträge (inkl. KEST*) in EUR	
						Basis**	abzgl. verrechenb. Verluste
AT0000A0PDE4 (T)	103.465.729,56	EUR	16.406,50	16.857,67	6.306,386	138,2300	138,2330
AT0000A1DW11 (T) (IT)	13.844.919,13	EUR	17.364,45	17.841,97	797,314	161,6800	161,6776

Fondsstartdatum	31.05.2011
Rechnungsjahr	01.05. - 30.04.

*) KEST II auf Zinsen; die am Ex-Tag abgeführte/ausbezahlte KEST enthält zusätzlich KEST II auf ausländische Dividenden, KEST II auf ausländische Subfonds sowie KEST III auf Substanzgewinne.

**) Ordentliche Erträge (inkl. KEST*) abzüglich laufender Aufwendungen. Allfällige gegen ordentliche Erträge verrechenbare Verluste aus dem laufenden Geschäftsjahr sind nicht berücksichtigt.

Größte Positionen

per 02.04.2026

Größte Positionen - Rententitel und Zertifikate

Rang	ISIN	Name	Anteil in %
Fonds enthält keine Rententitel oder Zertifikate			

Größte Positionen - Aktientitel

Rang	ISIN	Name	Anteil in %
1	US67066G1040	NVIDIA CORP. DL-,001	1,36
2	US0378331005	APPLE INC.	1,11
3	US02079K3059	ALPHABET INC.CL.A DL-,001	0,80
4	US5949181045	MICROSOFT DL-,00000625	0,69
5	US8740391003	TAIWAN SEMICON.MANU.ADR/5	0,50
6	US30303M1027	META PLATF. A DL-,000006	0,46
7	US4781601046	JOHNSON + JOHNSON DL 1	0,45
8	CA4969024047	KINROSS GOLD CORP.	0,44
9	ES0113211835	BCO BIL.VIZ.ARG.NOM.EO-49	0,42
10	US4824801009	KLA CORP. DL -,001	0,40

Größte Positionen - Subfonds

Rang	ISIN	Name	Anteil in %
1	AT0000A32YY8	KEPLER Trend Select Aktienfonds IT (T)	14,30
2	IE00016PSX47	Amundi MSCI World ESG Selection	10,73
3	IE00B3DKXQ41	iShares Euro Agg. Bond ETF	10,28
4	AT0000A2MHG3	KEPLER Euro Rentenfonds (IT) (T)	7,91
5	AT000X250WT2	X-250 Welt Aktien (T)	5,00
6	AT0000A21BG6	KEPLER Value Aktienfonds IT (T)	4,93
7	AT0000A21BH4	KEPLER Realzins Plus Rentenfonds IT (A)	4,58
8	AT0000A1CTE6	KEPLER High Grade Corporate Rentenfonds IT (T)	4,48
9	IE00BLDGH553	iShares EUR Govt Bond Climate	4,05
10	LU0969639128	UBS Core BBG EUR Gov 1-10 ETF	3,99

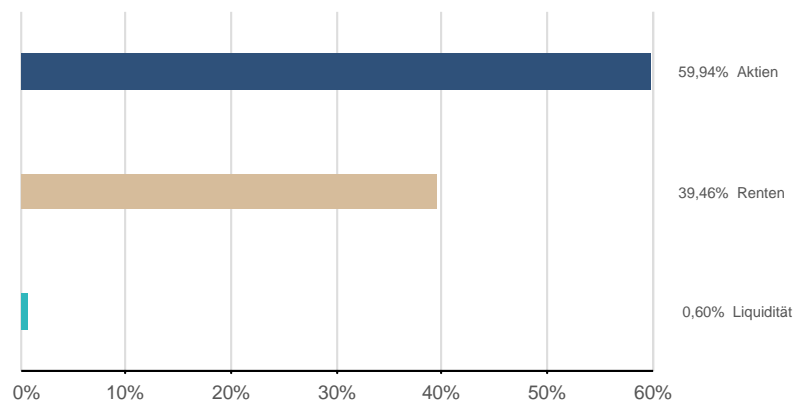
Größte Positionen - Gesamtbestand

Rang	ISIN	Name	Anteil in %
1	AT0000A32YY8	KEPLER Trend Select Aktienfonds IT (T)	14,30
2	IE00016PSX47	Amundi MSCI World ESG Selection	10,73
3	IE00B3DKXQ41	iShares Euro Agg. Bond ETF	10,28
4	AT0000A2MHG3	KEPLER Euro Rentenfonds (IT) (T)	7,91
5	AT000X250WT2	X-250 Welt Aktien (T)	5,00
6	AT0000A21BG6	KEPLER Value Aktienfonds IT (T)	4,93
7	AT0000A21BH4	KEPLER Realzins Plus Rentenfonds IT (A)	4,58
8	AT0000A1CTE6	KEPLER High Grade Corporate Rentenfonds IT (T)	4,48
9	IE00BLDGH553	iShares EUR Govt Bond Climate	4,05
10	LU0969639128	UBS Core BBG EUR Gov 1-10 ETF	3,99

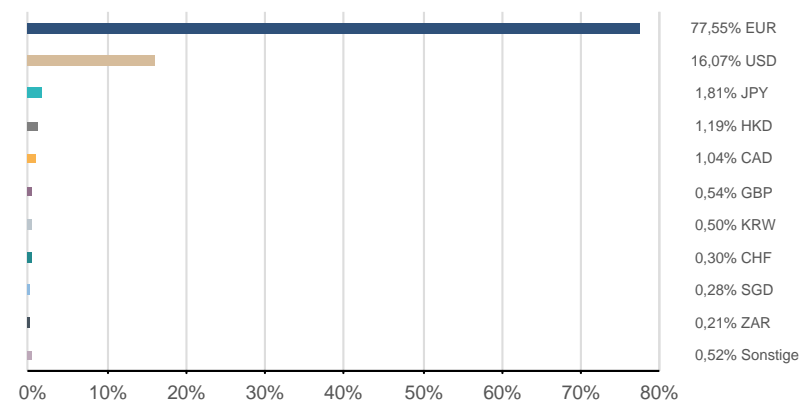
Fondsstruktur Gesamt

per 02.04.2026

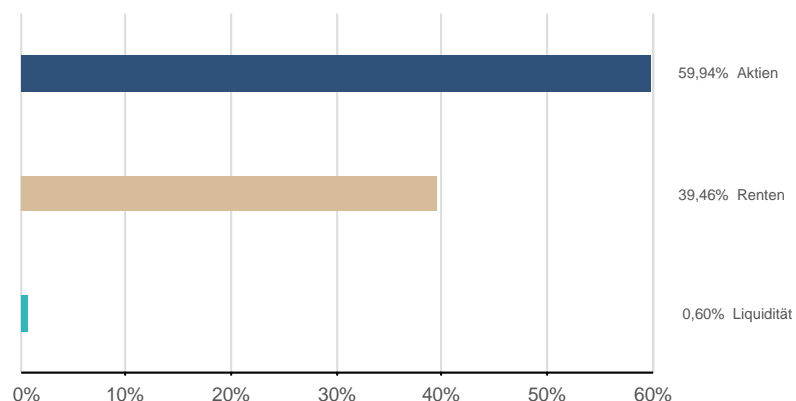
Vermögensaufteilung (exkl. Futures¹)



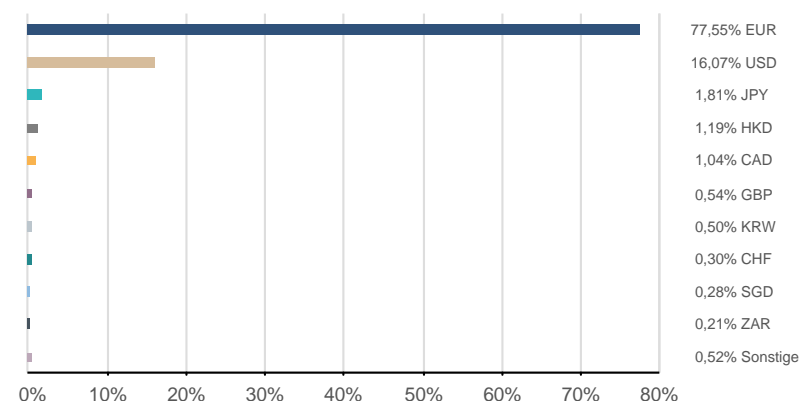
Währungen (exkl. derivater Währungsgeschäfte)²



Vermögensaufteilung (inkl. Futures¹)



Währungen (inkl. derivater Währungsgeschäfte)³



¹) Futures, die für die Vermögensaufteilung relevant sind

²) Darstellung ohne Zielfondsdurchsicht

³) Exklusive derivater Währungsgeschäfte in währungsgesicherten Tranchen

Bestandsliste Subfonds

per 02.04.2026

Wertpapierbezeichnung	ISIN	Währung	Aktueller Kurs Wertpapier	EUR Aktueller Kurswert	Anteil in %
Gesamtwerte				87.292.514,00	74,41%
Rentenfonds				46.292.394,00	39,46%
KEPLER Emerging Markets Rentenfonds IT (T)	AT0000A1CTF3	EUR	231,88		2,08%
KEPLER Euro Rentenfonds (IT) (T)	AT0000A2MHG3	EUR	93,73		7,91%
KEPLER High Grade Corporate Rentenfonds IT (T)	AT0000A1CTE6	EUR	159,36		4,48%
KEPLER High Yield Corporate Rentenfonds IT (T)	AT0000A1CTH9	EUR	163,99		2,10%
KEPLER Realzins Plus Rentenfonds IT (A)	AT0000A21BH4	EUR	99,51		4,58%
UBS Core BBG EUR Gov 1-10 ETF	LU0969639128	EUR	11,69		3,99%
iShares EUR Govt Bond Climate	IE00BLDGH553	EUR	4,36		4,05%
iShares Euro Agg. Bond ETF	IE00B3DKXQ41	EUR	106,74		10,28%
Aktienfonds				41.000.120,00	34,95%
Amundi MSCI World ESG Selection	IE00016PSX47	EUR	96,79		10,73%
KEPLER Trend Select Aktienfonds IT (T)	AT0000A32YY8	EUR	153,93		14,30%
KEPLER Value Aktienfonds IT (T)	AT0000A21BG6	EUR	339,86		4,93%
X-250 Welt Aktien (T)	AT000X250WT2	EUR	114,93		5,00%

Bestandsliste Aktientitel

per 02.04.2026

Wertpapierbezeichnung	ISIN	Branche/Sektor	Währung	Aktueller Kurs Wertpapier	EUR Aktueller Kurswert	Anteil in %
Gesamtwerte					29.314.190,20	24,99%
Australien					216.433,23	0,18%
WOODSIDE ENERGY GROUP LTD	AU0000224040	Energie	AUD	35,0900		
Bermuda					185.572,27	0,16%
ARCH CAPITAL GROUP DL-,01	BMG0450A1053	Finanz	USD	95,4900		
Brasilien					230.324,01	0,20%
CIA EN.GER.ADR PFD NV 1	US2044096012	Versorger	USD	2,4300		
China					437.977,13	0,37%
BYD CO. LTD H YC 1	CNE100000296	Konsum zyklisch	HKD	104,7000		
NONGFU SPRING CO. H YC 1	CNE100004272	Konsum nicht zyklisch	HKD	47,8200		
PEOPL.INS.CO.(GR.) H YC 1	CNE100001MK7	Finanz	HKD	5,4800		
PING AN INS.C.CHINA H YC1	CNE1000003X6	Finanz	HKD	60,6000		
Deutschland					476.788,10	0,41%
BAY.MOTOREN WERKE AG ST	DE0005190003	Konsum zyklisch	EUR	79,0200		
LUFTHANSA AG VNA O.N.	DE0008232125	Industrie	EUR	7,7680		
MERCEDES-BENZ GRP NA O.N.	DE0007100000	Konsum zyklisch	EUR	52,8800		
MUENCH.RUECKVERS. NA O.N.	DE0008430026	Finanz	EUR	540,4000		
Finnland					158.492,25	0,14%
NORDEA BANK ABP	FI4000297767	Finanz	EUR	15,2250		
Frankreich					679.502,04	0,58%
HERMES INTERNATIONAL O.N.	FR0000052292	Konsum zyklisch	EUR	1.669,5000		
L OREAL INH. EO 0,2	FR0000120321	Konsum nicht zyklisch	EUR	357,1500		
PUBLICIS GRP INH. EO 0,40	FR0000130577	Kommunikationsdienste	EUR	71,2800		
Grossbritannien					638.432,88	0,54%
ASTRAZENECA PLC DL-,25	GB0009895292	Gesundheitswesen	GBP	150,2200		
CENTRICA LS-,061728395	GB00B033F229	Versorger	GBP	2,1200		
NATWEST GR.PLC LS 1,0769	GB00BM8PJY71	Finanz	GBP	5,8320		

Bestandsliste Aktientitel

per 02.04.2026

Wertpapierbezeichnung	ISIN	Branche/Sektor	Währung	Aktueller Kurs Wertpapier	EUR Aktueller Kurswert	Anteil in %
Hongkong					162.676,65	0,14%
HONGKONG EXCH. (BL 100)	HK0388045442	Finanz	HKD	400,4000		
Indien					176.094,55	0,15%
DR REDDYS LABS ADR/1 IR 5	US2561352038	Gesundheitswesen	USD	13,4700		
WIPRO LTD ADR /1 IR 2	US97651M1099	Informationstechnologie	USD	2,1100		
Irland					338.645,99	0,29%
ACCENTURE A DL-,0000225	IE00B4BNMY34	Informationstechnologie	USD	197,0600		
LINDE PLC EO -,001	IE000S9YS762	Grundstoffe	USD	493,8300		
Israel					159.157,50	0,14%
ELBIT SYS LTD	IL0010811243	Industrie	ILS	2.637,0000		
Italien					556.278,22	0,47%
BCA MONTE D.PASCHI D.SIE.	IT0005508921	Finanz	EUR	7,6060		
BPER BANCA EO 3	IT0000066123	Finanz	EUR	11,5600		
UNICREDIT	IT0005239360	Finanz	EUR	64,2900		
Japan					2.121.717,12	1,81%
ASICS CORP.	JP3118000003	Konsum zyklisch	JPY	4.380,0000		
BANDAI NAMCO HOLDINGS INC	JP3778630008	Konsum zyklisch	JPY	3.972,0000		
DAI-ICHI LIFE HOLDINGS	JP3476480003	Finanz	JPY	1.499,0000		
FUJIKURA LTD	JP3811000003	Industrie	JPY	4.446,0000		
INPEX CORP.	JP3294460005	Energie	JPY	4.701,0000		
KIKKOMAN CORP.	JP3240400006	Konsum nicht zyklisch	JPY	1.523,5000		
MATSUKIYOCOCOKARA + CO.	JP3869010003	Konsum nicht zyklisch	JPY	2.562,0000		
mitsubishi hc capital inc	JP3499800005	Finanz	JPY	1.436,0000		
MS+AD INSUR.GRP HLDGS INC	JP3890310000	Finanz	JPY	4.203,0000		
NISSIN FOODS HLDGS CO.LTD	JP3675600005	Konsum nicht zyklisch	JPY	3.096,0000		
SUMITOMO EL.IND.	JP3407400005	Konsum zyklisch	JPY	9.269,0000		
Kaimaninseln					795.647,26	0,68%
HANSOH PHARMAC. HD-,00001	KYG549581067	Gesundheitswesen	HKD	37,4200		
POP MART INT.GRP.DL-,0001	KYG7170M1033	Konsum zyklisch	HKD	145,3000		

Bestandsliste Aktientitel

per 02.04.2026

Wertpapierbezeichnung	ISIN	Branche/Sektor	Währung	Aktueller Kurs Wertpapier	EUR Aktueller Kurswert	Anteil in %
SITC INTL HLDG.REGS HD-10	KYG8187G1055	Industrie	HKD	35,3000		
WH GROUP LTD DL-,0001	KYG960071028	Konsum nicht zyklisch	HKD	10,4600		
Kanada					1.215.793,71	1,04%
CANADIAN NATL RAILWAY CO.	CA1363751027	Industrie	CAD	143,3900		
CANADIAN PAC KA.CITY LTD.	CA13646K1084	Industrie	CAD	108,4400		
CELESTICA INC. O.N.	CA15101Q2071	Informationstechnologie	CAD	400,2900		
KINROSS GOLD CORP.	CA4969024047	Grundstoffe	CAD	44,4800		
MAGNA INTL INC. A	CA5592224011	Konsum zyklisch	CAD	78,4700		
Luxemburg					144.330,05	0,12%
MILLICOM INTL CELL. DL1,5	LU0038705702	Kommunikationsdienste	USD	76,8900		
Niederlande					363.441,87	0,31%
ING GROEP NV EO -,01	NL0011821202	Finanz	EUR	23,2350		
Republik Südafrika					241.808,63	0,21%
ABSA GROUP LTD. RC 2	ZAE000255915	Finanz	ZAR	240,4100		
Schweden					230.697,90	0,20%
BOLIDEN AB	SE0020050417	Grundstoffe	SEK	514,0000		
HEXAGON AB B FRIA O.N.	SE0015961909	Informationstechnologie	SEK	91,8200		
Schweiz					346.080,00	0,30%
UBS GROUP AG SF -,10	CH0244767585	Finanz	CHF	31,5600		
Singapur					721.029,27	0,61%
FLEX LTD.	SG9999000020	Informationstechnologie	USD	68,2400		
SINGAPORE TELE. SD-,15	SG1T75931496	Kommunikationsdienste	SGD	5,0300		
Spanien					749.143,41	0,64%
BCO BIL.VIZ.ARG.NOM.EO-49	ES0113211835	Finanz	EUR	18,8700		
INDITEX INH. EO 0,03	ES0148396007	Konsum zyklisch	EUR	51,3600		
Südkorea					591.854,89	0,50%

Bestandsliste Aktientitel

per 02.04.2026

Wertpapierbezeichnung	ISIN	Branche/Sektor	Währung	Aktueller Kurs Wertpapier	EUR Aktueller Kurswert	Anteil in %
SAMSUNG C+T CORP. SW 100	KR7028260008	Industrie	KRW	273.000,0000		
SAMSUNG EL. SW 100	KR7005930003	Informationstechnologie	KRW	189.600,0000		
SK HYNIX INC. SW 5000	KR7000660001	Informationstechnologie	KRW	893.000,0000		
Taiwan (Formosa)					583.404,47	0,50%
TAIWAN SEMICON.MANU.ADR/5	US8740391003	Informationstechnologie	USD	341,4900		
USA					16.792.866,80	14,31%
3M CO. DL-,01	US88579Y1010	Industrie	USD	145,2500		
ABBOTT LABS	US0028241000	Gesundheitswesen	USD	102,3800		
ABBVIE INC. DL-,01	US00287Y1091	Gesundheitswesen	USD	214,9800		
ADOBE INC.	US00724F1012	Informationstechnologie	USD	241,3700		
AGILENT TECHS INC. DL-,01	US00846U1016	Gesundheitswesen	USD	114,5400		
AIRBNB INC. DL-,01	US0090661010	Konsum zyklisch	USD	125,1900		
ALPHABET INC.CL.A DL-,001	US02079K3059	Kommunikationsdienste	USD	297,3900		
AMAZON.COM INC. DL-,01	US0231351067	Konsum zyklisch	USD	210,5700		
AMERIPRISE FINL DL-,01	US03076C1062	Finanz	USD	436,6700		
APPLE INC.	US0378331005	Informationstechnologie	USD	255,6300		
ARISTA NET.INC. NEW O.N.	US0404132054	Informationstechnologie	USD	124,8500		
AT + T INC. DL 1	US00206R1023	Kommunikationsdienste	USD	28,3100		
AUTOM. DATA PROC. DL -,10	US0530151036	Industrie	USD	201,2800		
BLACKROCK INC. O.N.	US09290D1019	Finanz	USD	957,4000		
BORGWARNER INC. DL-,01	US0997241064	Konsum zyklisch	USD	54,5700		
BROADCOM INC. DL-,001	US11135F1012	Informationstechnologie	USD	313,4900		
BUILDERS FIRSTSOUR.DL-,01	US12008R1077	Industrie	USD	80,9700		
CADENCE DESIGN SYS DL-,01	US1273871087	Informationstechnologie	USD	280,1900		
CARDINAL HEALTH INC.	US14149Y1082	Gesundheitswesen	USD	212,0200		
CATERPILLAR INC. DL 1	US1491231015	Industrie	USD	730,3200		
CENCORA DL-,01	US03073E1055	Gesundheitswesen	USD	317,6600		
CIGNA GROUP, THE DL 1	US1255231003	Gesundheitswesen	USD	267,3200		
CITIZENS FINL GROUP DL-01	US1746101054	Finanz	USD	60,5700		
CSX CORP. DL 1	US1264081035	Industrie	USD	41,4400		
ELI LILLY	US5324571083	Gesundheitswesen	USD	954,5200		
EMCOR GRP INC. DL-,01	US29084Q1004	Industrie	USD	759,5500		
FAIR ISAAC CORP. DL-,01	US3032501047	Informationstechnologie	USD	1.061,9900		
FORTINET INC. DL-,001	US34959E1091	Informationstechnologie	USD	81,1500		
FOX CORP. A DL-,01	US35137L1052	Kommunikationsdienste	USD	58,4600		
GILEAD SCIENCES DL-,001	US3755581036	Gesundheitswesen	USD	140,3000		

Bestandsliste Aktientitel

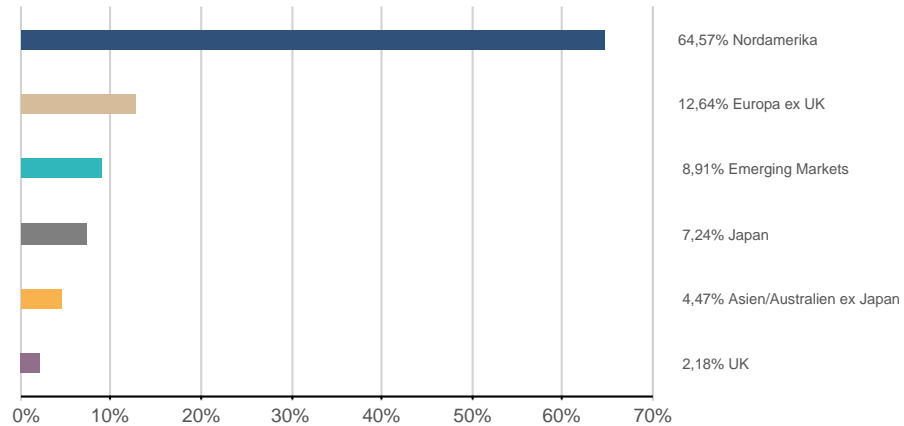
per 02.04.2026

Wertpapierbezeichnung	ISIN	Branche/Sektor	Währung	Aktueller Kurs	EUR	Anteil in %
				Wertpapier	Aktueller Kurswert	
GOLDMAN SACHS GRP INC.	US38141G1040	Finanz	USD	860,2100		
HEWLETT PACKARD ENT.	US42824C1099	Informationstechnologie	USD	23,9800		
ILL. TOOL WKS	US4523081093	Industrie	USD	260,5400		
INTUIT INC. DL-,01	US4612021034	Informationstechnologie	USD	425,8700		
INTUITIVE SURGIC. DL-,001	US46120E6023	Gesundheitswesen	USD	464,4500		
JACKSON FNCL CL.A DL-,10	US46817M1071	Finanz	USD	104,8300		
JOHNSON + JOHNSON DL 1	US4781601046	Gesundheitswesen	USD	244,1200		
JPMORGAN CHASE DL 1	US46625H1005	Finanz	USD	295,3800		
KLA CORP. DL -,001	US4824801009	Informationstechnologie	USD	1.519,8400		
MASTERCARD INC.A DL-,0001	US57636Q1040	Finanz	USD	491,6500		
MCKESSON DL-,01	US58155Q1031	Gesundheitswesen	USD	872,3200		
META PLATF. A DL-,000006	US30303M1027	Kommunikationsdienste	USD	579,2300		
METTLER-TOLEDO INTL	US5926881054	Gesundheitswesen	USD	1.274,0500		
MICROSOFT DL-,00000625	US5949181045	Informationstechnologie	USD	369,3700		
MONDELEZ INTL INC. A	US6092071058	Konsum nicht zyklisch	USD	57,0700		
NETFLIX INC. DL-,001	US64110L1061	Kommunikationsdienste	USD	95,5500		
NUCOR CORP. DL-,40	US6703461052	Grundstoffe	USD	173,7200		
NVIDIA CORP. DL-,001	US67066G1040	Informationstechnologie	USD	175,7500		
ONEOK INC. (NEW) DL-,01	US6826801036	Energie	USD	87,3600		
ORACLE CORP. DL-,01	US68389X1054	Informationstechnologie	USD	145,2300		
PALANTIR TECHNOLOGIES INC	US69608A1088	Informationstechnologie	USD	146,4900		
PEPSICO INC. DL-,0166	US7134481081	Konsum nicht zyklisch	USD	154,6500		
PRINCIPAL FINL GRP DL-,01	US74251V1026	Finanz	USD	90,0800		
PROCTER GAMBLE	US7427181091	Konsum nicht zyklisch	USD	144,0900		
PULTE GROUP INC. DL -,01	US7458671010	Konsum zyklisch	USD	117,1500		
ROYAL CARIB.CRUISES DL-01	LR0008862868	Konsum zyklisch	USD	282,0600		
UNITEDHEALTH GROUP DL-,01	US91324P1021	Gesundheitswesen	USD	273,9800		
VALERO ENERGY CORP.DL-,01	US91913Y1001	Energie	USD	241,4600		
VISA INC. CL. A DL -,0001	US92826C8394	Finanz	USD	298,5100		
WESTN DIGITAL DL-,01	US9581021055	Informationstechnologie	USD	297,7300		

Fondsstruktur Aktientitel - Gewichtungsangaben ausschließlich in Bezug auf Aktientitel (ohne Subfonds und Derivate)

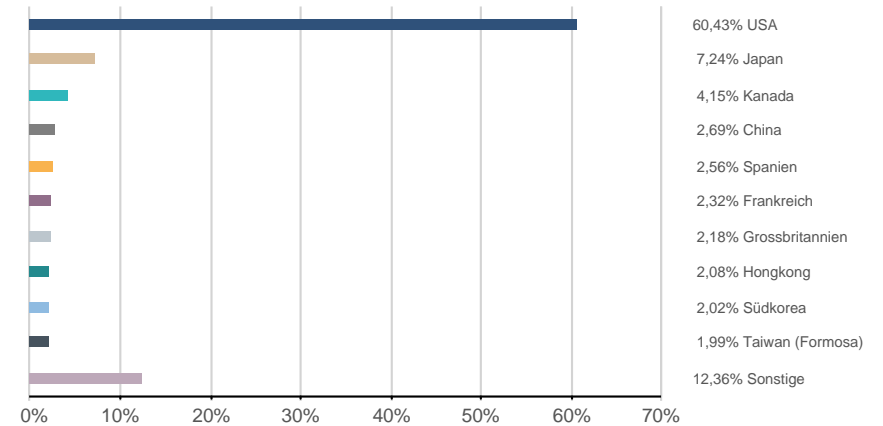
per 02.04.2026

Regionen*



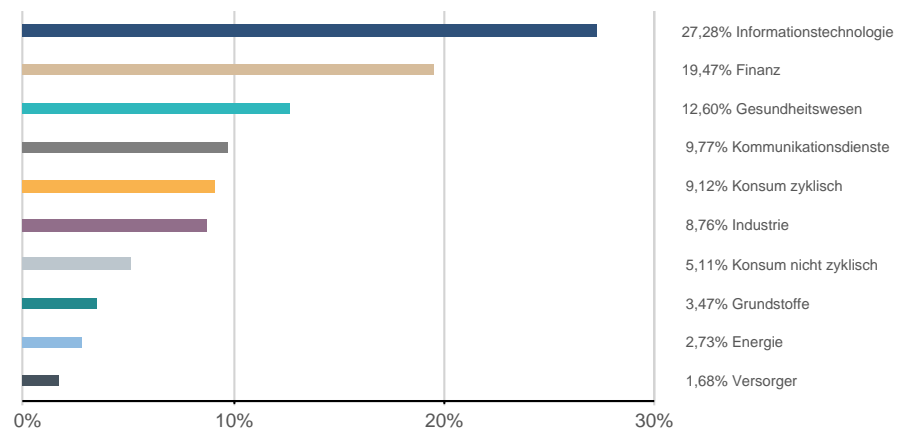
*) nach wirtschaftlichem Schwerpunkt

Länder*

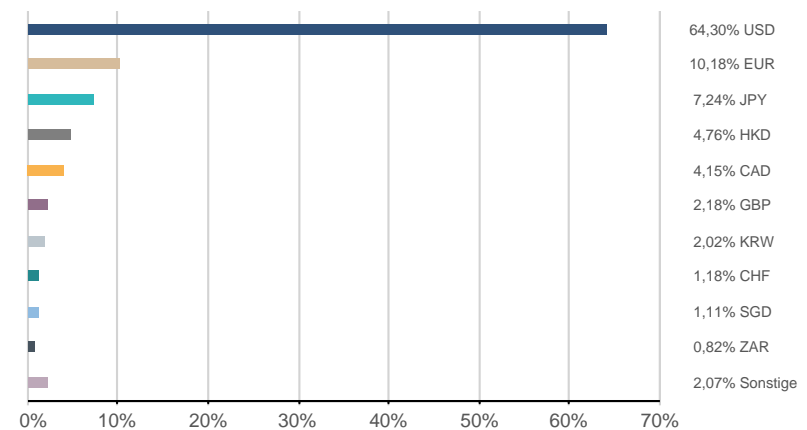


*) nach wirtschaftlichem Schwerpunkt

Sektoren



Währungen



Risikohinweise und Haftungsausschluss, Impressum

per 02.04.2026

Risikohinweise und Haftungsausschluss

Bei diesem Dokument handelt es sich um ein Informationsdokument das von der KEPLER-FONDS Kapitalanlagegesellschaft m.b.H. (KEPLER-FONDS KAG), 4020 Linz, Österreich, erstellt wurde. Sie wurde nicht unter Einhaltung der österreichischen Rechtsvorschriften zur Förderung der Unabhängigkeit von Finanzanalysen bzw. aller deutschen gesetzlichen Anforderungen zur Gewährleistung der Unvoreingenommenheit von Finanzanalysen erstellt und unterliegt nicht dem Verbot des Handels im Anschluss an die Verbreitung von Finanzanalysen.

Dieses Informationsdokument stellt weder eine Anlageberatung, eine Empfehlung zum Kauf oder Verkauf noch ein Angebot oder eine Einladung zur Angebotsstellung zum Kauf oder Verkauf von Finanzinstrumenten oder Veranlagungen dar. Die enthaltenen Angaben, Analysen und Prognosen basieren auf dem Wissensstand und der Markteinschätzung zum Zeitpunkt der Erstellung - vorbehaltlich von Änderungen und Ergänzungen. Die KEPLER-FONDS KAG übernimmt keine Haftung für die Richtigkeit und Vollständigkeit der Inhalte und für das Eintreten von Prognosen.

Die Inhalte sind unverbindlich. Da jede Anlageentscheidung einer individuellen Abstimmung auf die persönlichen Verhältnisse (z.B. Risikobereitschaft) des Anlegers bedarf, ersetzt diese Information nicht die persönliche Beratung und Risikoauflärung durch den Kundenberater im Rahmen eines Beratungsgesprächs. Es wird ausdrücklich darauf hingewiesen, dass Finanzinstrumente und Veranlagungen mitunter erhebliche Risiken bergen. Angaben über die Wertentwicklung beziehen sich auf die Vergangenheit und stellen daher keinen verlässlichen Indikator für die zukünftige Entwicklung dar.

Währungsschwankungen bei Nicht-Euro-Veranlagungen können sich auf die Wertentwicklung ertragserhöhend oder ertragsmindernd auswirken. Aus der Veranlagung können sich steuerliche Verpflichtungen ergeben, die von den jeweiligen persönlichen Verhältnissen des Kunden abhängen und künftigen Änderungen unterworfen sein können. Diese Information kann daher nicht die individuelle Betreuung des Anlegers durch einen Steuerberater ersetzen. Die beschränkte Steuerpflicht in Österreich betreffend Steuerausländer impliziert keine Steuerfreiheit im Wohnsitzstaat.

Die Wertentwicklung wird entsprechend der OeKB-Methode, basierend auf den veröffentlichten Fondspreisen, ermittelt. Es wird ausdrücklich darauf hingewiesen, dass sich die Zusammensetzung des Fondsvermögens in Übereinstimmung mit den gesetzlichen Regelungen ändern kann.

Im Rahmen der Anlagestrategie von Investmentfonds kann überwiegend in Investmentfonds, Bankeinlagen und Derivate investiert oder die Nachbildung eines Index angestrebt werden. Fonds können erhöhte Wertschwankungen (Volatilität) aufweisen. In durch die FMA bewilligten Fondsbestimmungen können Emittenten angegeben sein, die zu mehr als 35 % im Fondsvermögen gewichtet sein können. Marktbedingte geringe oder sogar negative Renditen von Geldmarktinstrumenten bzw. Anleihen können den Nettoinventarwert von Investmentfonds negativ beeinflussen bzw. nicht ausreichend sein, um die laufenden Kosten zu decken.

Der aktuelle Prospekt (für OGAW) sowie das Basisinformationsblatt (BIB) sind in deutscher Sprache bei der KEPLER-FONDS KAG, Europaplatz 1a, 4020 Linz, den Vertriebsstellen sowie unter www.kepler.at kostenlos erhältlich. Ausführliche Risikohinweise und Haftungsausschluss unter www.kepler.at. Anleger oder potentielle Anleger finden die Zusammenfassung ihrer Anlegerrechte und der Instrumente zur kollektiven Rechtsdurchsetzung auf Deutsch und Englisch unter www.kepler.at/de/startseite/beschwerden.html.

Es wird darauf hingewiesen, dass die KEPLER-FONDS KAG den Vertrieb ihrer Fondsanteile im Ausland jederzeit beenden kann.

Copyright © 2023, American Bankers Association. CUSIP Datenbestand zur Verfügung gestellt von FactSet Research Systems Inc. Alle Rechte vorbehalten.

Allgemeine Hinweise

- Einstandskurse entsprechen bei Teilkäufen Mischkursen
- Kursangaben und andere Werte werden gegebenenfalls gerundet angeführt
- Ratingangaben entsprechen ggf. dem Mischwert mehrerer Ratingquellen
- In den Kennzahlen (z.B. Rendite, Duration) sowie Fondsstruktur-Darstellungen sind keine Derivate berücksichtigt (sofern nicht explizit darauf hingewiesen)
- Ergänzende Fondsinformationen sind am Produktblatt angeführt
- Die Vervielfältigung von Informationen oder Daten, insbesondere die Verwendung von Texten, Textteilen oder Bildmaterial aus dieser Unterlage sowie die Einspielung und Verarbeitung dieser Daten in IT-Systeme bedarf der vorherigen ausdrücklichen Zustimmung der KEPLER-FONDS KAG.

Impressum

Tagesbericht für Kunden und Vertriebspartner.

Medieninhaber und Herausgeber:

KEPLER-FONDS Kapitalanlagegesellschaft m.b.H., Europaplatz 1a, 4020 Linz, www.kepler.at/Impressum