

TAGESBERICHT

KEPLER Value Aktienfonds (A)

Fondsübersicht

per 24.04.2026

Übersicht Fondsvermögen	in EUR	Anteil in %
Gesamtes Fondsvermögen	185.500.678,96	100,00%
Wertpapiervermögen	182.285.991,15	98,27%
Aktientitel	182.285.991,15	98,27%
Rententitel	0,00	0,00%
Aktienfonds	0,00	0,00%
Rentenfonds - inkl. Geldmarkt(nahe)-Fonds	0,00	0,00%
Gemischte Fonds	0,00	0,00%
Alternative Investments	0,00	0,00%
Zertifikate	0,00	0,00%
Optionen	0,00	0,00%
Sonstiges Wertpapiervermögen	0,00	0,00%
Restliche Vermögenswerte (Liquidität)	3.214.687,81	1,73%
Sichteinlagen und kündbare Einlagen	2.868.125,86	1,55%
EUR	2.868.125,86	1,55%
Fremdwährungen	0,00	0,00%
Sonstige Sichteinlagen und kündbare Einlagen	0,00	0,00%
Ansprüche und Verpflichtungen	346.561,95	0,19%

Tranchen-, Anteils- und Ertragsübersicht

Tranche	Tranchenvolumen in EUR	Tranchen- währung	Anteilswert	Ausgabepreis	Ausgegebene Anteile	Ordentliche Erträge (inkl. KEST*) in EUR	
						Basis**	abzgl. verrechenb. Verluste
AT0000A0AGZ4 (A)	31.996.585,83	EUR	262,52	273,02	121.882,196	3,0800	3,0814
AT0000A0AH06 (T)	22.207.488,67	EUR	339,79	353,38	65.354,756	3,9900	3,9884
AT0000A21BG6 (T) (IT)	107.481.830,57	EUR	354,67	368,85	303.040,000	4,5100	4,5072
AT0000A2AXC4 (T) (IT)	16.423.610,69	EUR	356,01	370,25	46.132,211	4,6500	4,6452
AT0000A2YCP0 (T) (IT)	1.048.879,94	EUR	354,47	368,64	2.959,000	4,6600	4,6617
AT0000A3R554 (A) (IT)	6.342.283,24	EUR	262,80	273,31	24.132,853	3,2700	3,2674
Fondsstartdatum							21.08.2008
Rechnungsjahr							01.08. - 31.07.

*) KEST II auf Zinsen; die am Ex-Tag abgeführte/ausbezahlte KEST enthält zusätzlich KEST II auf ausländische Dividenden, KEST II auf ausländische Subfonds sowie KEST III auf Substanzgewinne.

**) Ordentliche Erträge (inkl. KEST*) abzüglich laufender Aufwendungen. Allfällige gegen ordentliche Erträge verrechenbare Verluste aus dem laufenden Geschäftsjahr sind nicht berücksichtigt.

Größte Positionen

per 24.04.2026

Größte Positionen - Rententitel und Zertifikate

Rang	ISIN	Name	Anteil in %
Fonds enthält keine Rententitel oder Zertifikate			

Größte Positionen - Aktientitel

Rang	ISIN	Name	Anteil in %
1	US5951121038	MICRON TECHN. INC. DL-,10	2,36
2	US46625H1005	JPMORGAN CHASE DL 1	2,25
3	US17275R1023	CISCO SYSTEMS DL-,001	2,03
4	US1729674242	CITIGROUP INC. DL -,01	1,95
5	US02079K3059	ALPHABET INC.CLA DL-,001	1,95
6	US30303M1027	META PLATF. A DL-,000006	1,94
7	GB0005405286	HSBC HLDGS PLC DL-,50	1,86
8	US4781601046	JOHNSON + JOHNSON DL 1	1,79
9	US30231G1022	EXXON MOBIL CORP.	1,69
10	JP3902900004	MITSUBISHI UFJ FINL GRP	1,68

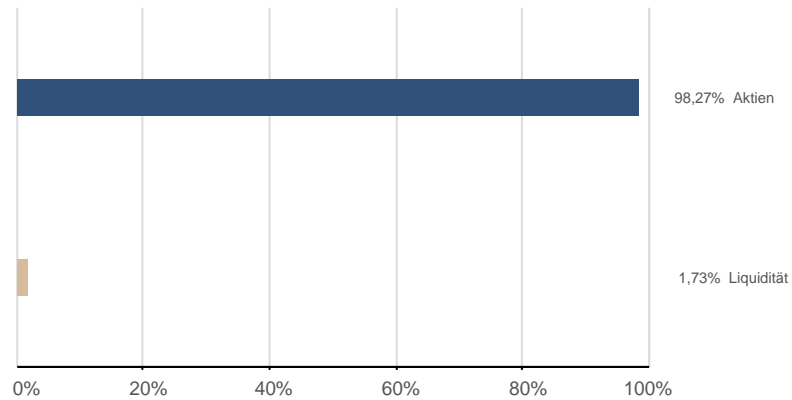
Größte Positionen - Subfonds

Rang	ISIN	Name	Anteil in %
Fonds enthält keine Subfonds			

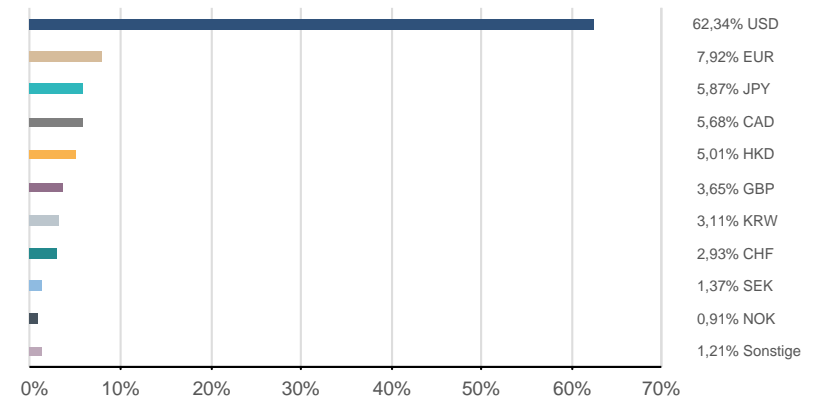
Fondsstruktur Gesamt

per 24.04.2026

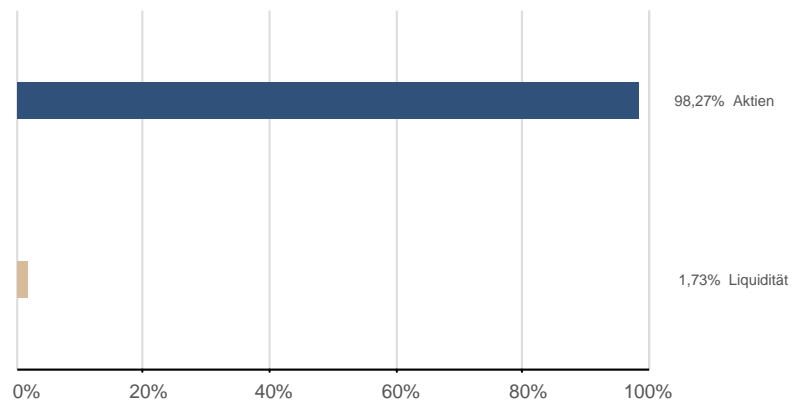
Vermögensaufteilung (exkl. Futures¹)



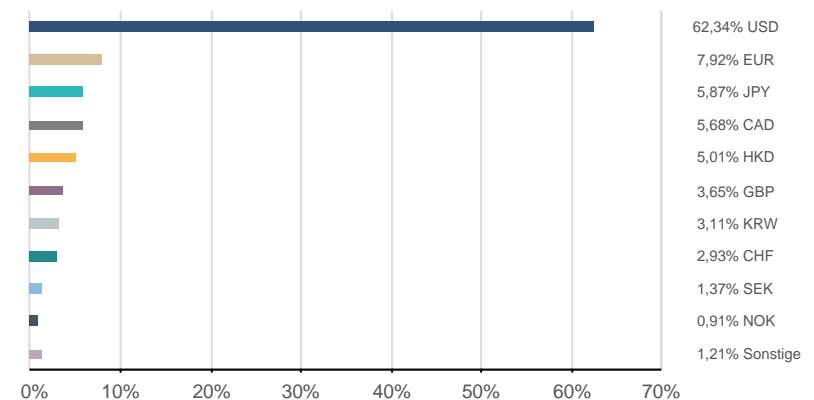
Währungen (exkl. derivater Währungsgeschäfte)²



Vermögensaufteilung (inkl. Futures¹)



Währungen (inkl. derivater Währungsgeschäfte³)²



¹) Futures, die für die Vermögensaufteilung relevant sind

²) Darstellung ohne Zielfondsdurchsicht

³) Exklusive derivater Währungsgeschäfte in währungsgesicherten Tranchen

Bestandsliste Aktientitel

per 24.04.2026

Wertpapierbezeichnung	ISIN	Branche/Sektor	Währung	Aktueller Kurs Wertpapier	EUR Aktueller Kurswert	Anteil in %
Gesamtwerte					182.285.991,15	98,27%
Brasilien					3.009.069,99	1,62%
CIA EN.GER.ADR PFD NV 1	US2044096012	Versorger	USD	2,6100		
PETROL.BRAS.PFD ADR/2 O.N	US71654V1017	Energie	USD	19,3300		
China					5.896.792,36	3,18%
AGRICULT.BNK OF CN H YC 1	CNE100000Q43	Finanz	HKD	6,1700		
BANK OF CHINA LTD H YC 1	CNE1000001Z5	Finanz	HKD	5,1400		
PEOPL.INS.CO.(GR.) H YC 1	CNE100001MK7	Finanz	HKD	5,3600		
PING AN INS.C.CHINA H YC1	CNE1000003X6	Finanz	HKD	60,7000		
Dänemark					852.314,30	0,46%
A.P.MOELL.-M.NAM A DK1000	DK0010244425	Industrie	DKK	14.710,0000		
Frankreich					2.951.837,24	1,59%
MICHELIN NOM. EO -,50	FR001400AJ45	Konsum zyklisch	EUR	32,1200		
PUBLICIS GRP INH. EO 0,40	FR0000130577	Kommunikationsdienste	EUR	77,8800		
Griechenland					2.424.915,92	1,31%
EUROBANK S.A. EO -,22	GRS829003003	Finanz	EUR	3,9200		
Grossbritannien					6.774.123,56	3,65%
3I GROUP PLC LS-,738636	GB00B1YW4409	Finanz	GBP	26,7650		
HSBC HLDGS PLC DL-,50	GB0005405286	Finanz	GBP	13,3800		
SAINSBURY-J.-LS-28571428	GB00B019KW72	Konsum nicht zyklisch	GBP	3,4010		
TESCO PLC LS-,0633333	GB00BLGZ9862	Konsum nicht zyklisch	GBP	4,8645		
Guernsey					958.026,56	0,52%
AMDOCS LTD. LS-,01	GB0022569080	Informationstechnologie	USD	64,7800		
Hongkong					1.258.313,69	0,68%
SUN HUNG KAI PTIES	HK0016000132	Immobilien	HKD	137,3000		

Bestandsliste Aktientitel

per 24.04.2026

Wertpapierbezeichnung	ISIN	Branche/Sektor	Währung	Aktueller Kurs Wertpapier	EUR Aktueller Kurswert	Anteil in %
Indien					2.356.335,58	1,27%
DR REDDYS LABS ADR/1 IR 5	US2561352038	Gesundheitswesen	USD	13,5800		
RELIANCE INDS GDR 144A/4	US7594701077	Energie	USD	58,0000		
Irland					1.150.089,71	0,62%
MEDTRONIC PLC DL-,0001	IE00BTN1Y115	Gesundheitswesen	USD	83,7900		
Israel					1.383.358,09	0,75%
BK LEUMI LE-ISRAEL IS1	IL0006046119	Finanz	ILS	77,6300		
Italien					2.401.922,60	1,29%
UNICREDIT	IT0005239360	Finanz	EUR	64,4500		
Japan					10.883.595,91	5,87%
ITOCHU CORP.	JP3143600009	Industrie	JPY	1.930,5000		
MITSUBISHI UFJ FINL GRP	JP3902900004	Finanz	JPY	2.752,0000		
NTT INC.	JP3735400008	Kommunikationsdienste	JPY	151,4000		
SEIKO EPSON CORP.	JP3414750004	Informationstechnologie	JPY	2.081,0000		
SUMITOMO MITSUI FINL GRP	JP3890350006	Finanz	JPY	5.350,0000		
TAKEDA PHARM.CO.LTD.	JP3463000004	Gesundheitswesen	JPY	5.331,0000		
TOYOTA MOTOR CORP.	JP3633400001	Konsum zyklisch	JPY	3.123,0000		
Kaimaninseln					2.143.276,49	1,16%
WH GROUP LTD DL-,0001	KYG960071028	Konsum nicht zyklisch	HKD	10,6100		
Kanada					10.541.100,02	5,68%
CIBC	CA1360691010	Finanz	CAD	148,4900		
IA FINANCIAL CORP. INC.	CA45075E1043	Finanz	CAD	176,0900		
MANULIFE FINANCIAL CORP.	CA56501R1064	Finanz	CAD	52,9700		
NATL BK OF CDA	CA6330671034	Finanz	CAD	201,7800		
ROYAL BK CDA	CA7800871021	Finanz	CAD	239,5600		
Niederlande					2.265.945,18	1,22%
KON. KPN NV EO-04	NL0000009082	Kommunikationsdienste	EUR	4,6670		

Bestandsliste Aktientitel

per 24.04.2026

Wertpapierbezeichnung	ISIN	Branche/Sektor	Währung	Aktueller Kurs Wertpapier	EUR Aktueller Kurswert	Anteil in %
Norwegen					1.690.208,21	0,91%
AKER BP NK 1	NO0010345853	Energie	NOK	346,7000		
Österreich					1.437.402,40	0,77%
OMV AG	AT0000743059	Energie	EUR	58,4500		
Schweden					2.533.593,11	1,37%
BOLIDEN AB	SE0020050417	Grundstoffe	SEK	550,6000		
VOLVO B (FRIA)	SE0000115446	Industrie	SEK	317,2000		
Schweiz					5.441.332,31	2,93%
NOVARTIS NAM. SF 0,49	CH0012005267	Gesundheitswesen	CHF	116,2800		
ROCHE HOLDING PS SF -,001	CH1499059983	Gesundheitswesen	CHF	324,9000		
SWISSCOM AG NAM. SF 1	CH0008742519	Kommunikationsdienste	CHF	664,5000		
Südkorea					5.767.408,72	3,11%
DB INSURANCE SW 500	KR7005830005	Finanz	KRW	173.500,0000		
HANA FINL GRP INC.SW 5000	KR7086790003	Finanz	KRW	120.900,0000		
SHINHAN FINL GRP SW 5000	KR7055550008	Finanz	KRW	99.900,0000		
SK HYNIX INC. SW 5000	KR7000660001	Informationstechnologie	KRW	1.225.000,0000		
SK SQUARE CO. LTD SW 100	KR7402340004	Industrie	KRW	728.000,0000		
SK TELECOM CO. LTD SW 100	KR7017670001	Kommunikationsdienste	KRW	98.800,0000		
Taiwan (Formosa)					1.701.063,07	0,92%
UTD MICROELECTR.ADR NEW/5	US9108734057	Informationstechnologie	USD	12,0000		
USA					106.463.966,13	57,39%
3M CO. DL-,01	US88579Y1010	Industrie	USD	144,8400		
ABBVIE INC. DL-,01	US00287Y1091	Gesundheitswesen	USD	200,9500		
ALPHABET INC.CL.A DL-,001	US02079K3059	Kommunikationsdienste	USD	338,8900		
AMER. EXPRESS DL -,20	US0258161092	Finanz	USD	318,5500		
APOLLO GL.M.NEW DL-,00001	US03769M1062	Finanz	USD	124,7700		
ARROW EL. INC. DL 1	US0427351004	Informationstechnologie	USD	187,5000		
AT + T INC. DL 1	US00206R1023	Kommunikationsdienste	USD	26,6100		
ATMOS EN. CORP.	US0495601058	Versorger	USD	187,8100		

Bestandsliste Aktientitel

per 24.04.2026

Wertpapierbezeichnung	ISIN	Branche/Sektor	Währung	Aktueller Kurs Wertpapier	EUR Aktueller Kurswert	Anteil in %
BANK AMERICA DL 2,50	US0605051046	Finanz	USD	52,4700		
BEST BUY CO. DL-,10	US0865161014	Konsum zyklisch	USD	61,5000		
BRISTOL-MYERS SQUIBB DL-10	US1101221083	Gesundheitswesen	USD	59,0200		
BUILDERS FIRSTSOUR.DL-,01	US12008R1077	Industrie	USD	90,1400		
CAMPBELLS CO. DL-,0375	US1344291091	Konsum nicht zyklisch	USD	20,9600		
CAPITAL ONE FINL DL-,01	US14040H1059	Finanz	USD	196,6300		
CARDINAL HEALTH INC.	US14149Y1082	Gesundheitswesen	USD	204,7200		
CBRE GROUP INC. A DL-,01	US12504L1098	Immobilien	USD	149,3100		
CENCORA DL-,01	US03073E1055	Gesundheitswesen	USD	311,3900		
CISCO SYSTEMS DL-,001	US17275R1023	Informationstechnologie	USD	88,5900		
CITIGROUP INC. DL -,01	US1729674242	Finanz	USD	128,5100		
COCA-COLA CONSOL.INC.DL 1	US1910981026	Konsum nicht zyklisch	USD	192,6700		
COGNIZANT TECH. SOL.A	US1924461023	Informationstechnologie	USD	55,1000		
CONSOLIDATED EDISON	US2091151041	Versorger	USD	110,2500		
CVS HEALTH CORP. DL-,01	US1266501006	Gesundheitswesen	USD	78,8600		
DELL TECHS INC. C DL-,01	US24703L2025	Informationstechnologie	USD	212,1400		
DISNEY (WALT) CO.	US2546871060	Kommunikationsdienste	USD	103,6500		
ELEVANCE HEALTH DL-,01	US0367521038	Gesundheitswesen	USD	346,2900		
EQUITABLE HLDGS DL-,01	US29452E1010	Finanz	USD	41,6000		
EXXON MOBIL CORP.	US30231G1022	Energie	USD	150,5300		
GENERAL MOTORS DL-,01	US37045V1008	Konsum zyklisch	USD	78,5200		
GENL DYNAMICS CORP. DL 1	US3695501086	Industrie	USD	318,7100		
GENL MILLS DL -,10	US3703341046	Konsum nicht zyklisch	USD	35,4700		
GILEAD SCIENCES DL-,001	US3755581036	Gesundheitswesen	USD	133,6400		
GOLDMAN SACHS GRP INC.	US38141G1040	Finanz	USD	931,3000		
GRAND CANYON EDUCAT. INC.	US38526M1062	Konsum zyklisch	USD	165,0400		
HCA HEALTHCARE INC.DL-,01	US40412C1018	Gesundheitswesen	USD	474,0300		
HP INC DL -,01	US40434L1052	Informationstechnologie	USD	20,1400		
INTL BUS. MACH. DL-,20	US4592001014	Informationstechnologie	USD	231,0800		
JOHNSON + JOHNSON DL 1	US4781601046	Gesundheitswesen	USD	230,6500		
JPMORGAN CHASE DL 1	US46625H1005	Finanz	USD	311,6900		
KEYCORP DL 1	US4932671088	Finanz	USD	22,0100		
KROGER CO. DL 1	US5010441013	Konsum nicht zyklisch	USD	69,1000		
LABCORP HLDGS INC. O.N.	US5049221055	Gesundheitswesen	USD	264,9200		
LOWE'S COS INC. DL-,50	US5486611073	Konsum zyklisch	USD	246,5400		
MCKESSON DL-,01	US58155Q1031	Gesundheitswesen	USD	836,1000		
META PLATF. A DL-,000006	US30303M1027	Kommunikationsdienste	USD	659,1500		
MICRON TECHN. INC. DL-,10	US5951121038	Informationstechnologie	USD	481,7200		

Bestandsliste Aktientitel

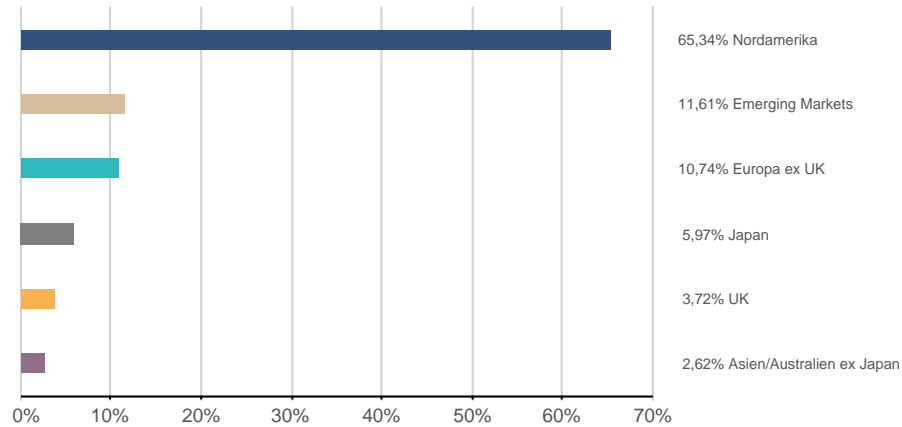
per 24.04.2026

Wertpapierbezeichnung	ISIN	Branche/Sektor	Währung	<u>Aktueller Kurs</u> Wertpapier	EUR Aktueller Kurswert	Anteil in %
MURPHY USA INC. DL-,01	US6267551025	Konsum zyklisch	USD	532,7600		
NEWMONT CORP. DL 1,60	US6516391066	Grundstoffe	USD	111,0600		
NUCOR CORP. DL-,40	US6703461052	Grundstoffe	USD	212,9500		
ONEOK INC. (NEW) DL-,01	US6826801036	Energie	USD	87,2100		
OWENS CORNING NEW DL-,01	US6907421019	Industrie	USD	125,6600		
PACCAR INC. DL 1	US6937181088	Industrie	USD	126,9700		
PFIZER INC. DL-,05	US7170811035	Gesundheitswesen	USD	26,6700		
PROGRESSIVE CORP. DL 1	US7433151039	Finanz	USD	205,3300		
PULTE GROUP INC. DL -,01	US7458671010	Konsum zyklisch	USD	130,6400		
QUALCOMM INC. DL-,0001	US7475251036	Informationstechnologie	USD	133,9500		
QUEST DIAGNOSTICS DL-,01	US74834L1008	Gesundheitswesen	USD	199,5300		
SYNCHRONY FIN. DL-,001	US87165B1035	Finanz	USD	76,6200		
T-MOBILE US INC.DL,-00001	US8725901040	Kommunikationsdienste	USD	194,0700		
UNITED PARCEL SE.B DL-01	US9113121068	Industrie	USD	107,7200		
VALERO ENERGY CORP.DL-,01	US91913Y1001	Energie	USD	233,8300		
VERIZON COMM. INC. DL-,10	US92343V1044	Kommunikationsdienste	USD	47,2200		

Fondsstruktur Aktientitel - Gewichtungsangaben ausschließlich in Bezug auf Aktientitel (ohne Subfonds und Derivate)

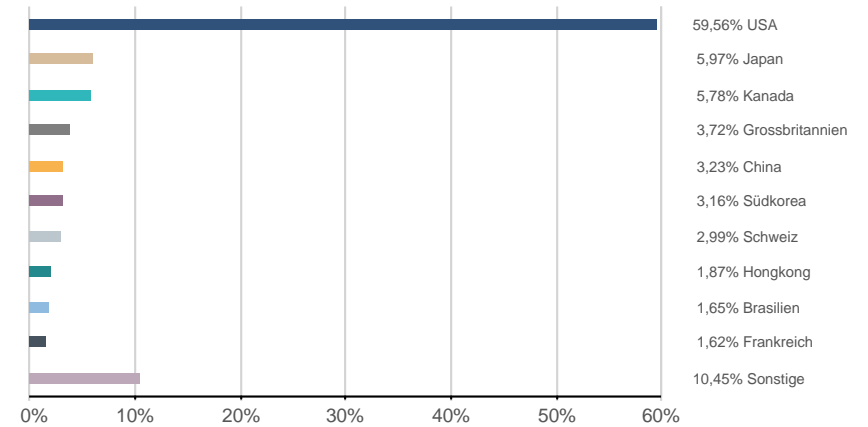
per 24.04.2026

Regionen*



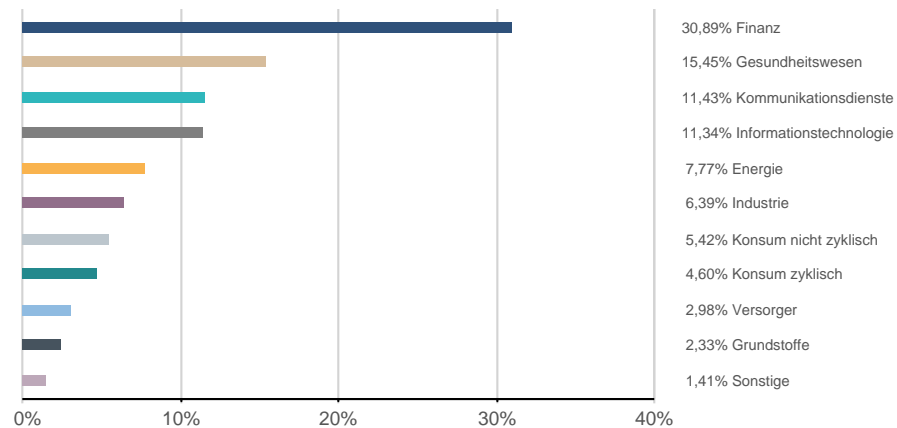
*) nach wirtschaftlichem Schwerpunkt

Länder*

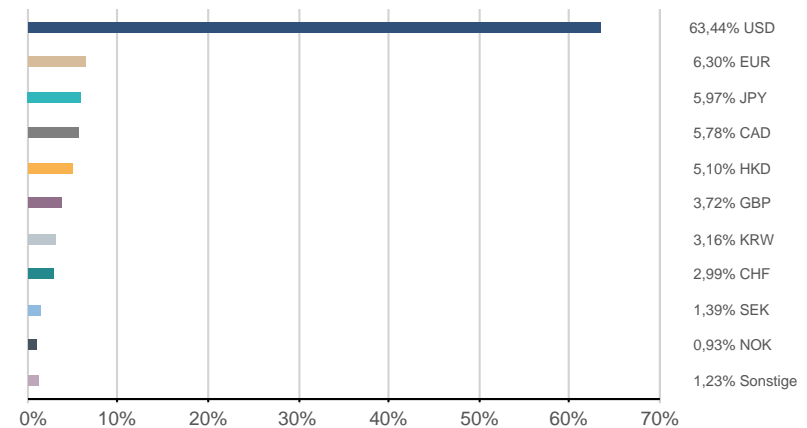


*) nach wirtschaftlichem Schwerpunkt

Sektoren



Währungen



Risikohinweise und Haftungsausschluss, Impressum

per 24.04.2026

Risikohinweise und Haftungsausschluss

Bei diesem Dokument handelt es sich um ein Informationsdokument das von der KEPLER-FONDS Kapitalanlagegesellschaft m.b.H. (KEPLER-FONDS KAG), 4020 Linz, Österreich, erstellt wurde. Sie wurde nicht unter Einhaltung der österreichischen Rechtsvorschriften zur Förderung der Unabhängigkeit von Finanzanalysen bzw. aller deutschen gesetzlichen Anforderungen zur Gewährleistung der Unvoreingenommenheit von Finanzanalysen erstellt und unterliegt nicht dem Verbot des Handels im Anschluss an die Verbreitung von Finanzanalysen.

Dieses Informationsdokument stellt weder eine Anlageberatung, eine Empfehlung zum Kauf oder Verkauf noch ein Angebot oder eine Einladung zur Angebotsstellung zum Kauf oder Verkauf von Finanzinstrumenten oder Veranlagungen dar. Die enthaltenen Angaben, Analysen und Prognosen basieren auf dem Wissensstand und der Markteinschätzung zum Zeitpunkt der Erstellung - vorbehaltlich von Änderungen und Ergänzungen. Die KEPLER-FONDS KAG übernimmt keine Haftung für die Richtigkeit und Vollständigkeit der Inhalte und für das Eintreten von Prognosen.

Die Inhalte sind unverbindlich. Da jede Anlageentscheidung einer individuellen Abstimmung auf die persönlichen Verhältnisse (z.B. Risikobereitschaft) des Anlegers bedarf, ersetzt diese Information nicht die persönliche Beratung und Risikoauflärung durch den Kundenberater im Rahmen eines Beratungsgesprächs. Es wird ausdrücklich darauf hingewiesen, dass Finanzinstrumente und Veranlagungen mitunter erhebliche Risiken bergen. Angaben über die Wertentwicklung beziehen sich auf die Vergangenheit und stellen daher keinen verlässlichen Indikator für die zukünftige Entwicklung dar.

Währungsschwankungen bei Nicht-Euro-Veranlagungen können sich auf die Wertentwicklung ertragserhöhend oder ertragsmindernd auswirken. Aus der Veranlagung können sich steuerliche Verpflichtungen ergeben, die von den jeweiligen persönlichen Verhältnissen des Kunden abhängen und künftigen Änderungen unterworfen sein können. Diese Information kann daher nicht die individuelle Betreuung des Anlegers durch einen Steuerberater ersetzen. Die beschränkte Steuerpflicht in Österreich betreffend Steuerausländer impliziert keine Steuerfreiheit im Wohnsitzstaat.

Die Wertentwicklung wird entsprechend der OeKB-Methode, basierend auf den veröffentlichten Fondspreisen, ermittelt. Es wird ausdrücklich darauf hingewiesen, dass sich die Zusammensetzung des Fondsvermögens in Übereinstimmung mit den gesetzlichen Regelungen ändern kann.

Im Rahmen der Anlagestrategie von Investmentfonds kann überwiegend in Investmentfonds, Bankeinlagen und Derivate investiert oder die Nachbildung eines Index angestrebt werden. Fonds können erhöhte Wertschwankungen (Volatilität) aufweisen. In durch die FMA bewilligten Fondsbestimmungen können Emittenten angegeben sein, die zu mehr als 35 % im Fondsvermögen gewichtet sein können. Marktbedingte geringe oder sogar negative Renditen von Geldmarktinstrumenten bzw. Anleihen können den Nettoinventarwert von Investmentfonds negativ beeinflussen bzw. nicht ausreichend sein, um die laufenden Kosten zu decken.

Der aktuelle Prospekt (für OGAW) sowie das Basisinformationsblatt (BIB) sind in deutscher Sprache bei der KEPLER-FONDS KAG, Europaplatz 1a, 4020 Linz, den Vertriebsstellen sowie unter www.kepler.at kostenlos erhältlich. Ausführliche Risikohinweise und Haftungsausschluss unter www.kepler.at. Anleger oder potentielle Anleger finden die Zusammenfassung ihrer Anlegerrechte und der Instrumente zur kollektiven Rechtsdurchsetzung auf Deutsch und Englisch unter www.kepler.at/de/startseite/beschwerden.html.

Es wird darauf hingewiesen, dass die KEPLER-FONDS KAG den Vertrieb ihrer Fondsanteile im Ausland jederzeit beenden kann.

Copyright © 2023, American Bankers Association. CUSIP Datenbestand zur Verfügung gestellt von FactSet Research Systems Inc. Alle Rechte vorbehalten.

Allgemeine Hinweise

- Einstandskurse entsprechen bei Teilkäufen Mischkursen
- Kursangaben und andere Werte werden gegebenenfalls gerundet angeführt
- Ratingangaben entsprechen ggf. dem Mischwert mehrerer Ratingquellen
- In den Kennzahlen (z.B. Rendite, Duration) sowie Fondsstruktur-Darstellungen sind keine Derivate berücksichtigt (sofern nicht explizit darauf hingewiesen)
- Ergänzende Fondsinformationen sind am Produktblatt angeführt
- Die Vervielfältigung von Informationen oder Daten, insbesondere die Verwendung von Texten, Textteilen oder Bildmaterial aus dieser Unterlage sowie die Einspielung und Verarbeitung dieser Daten in IT-Systeme bedarf der vorherigen ausdrücklichen Zustimmung der KEPLER-FONDS KAG.

Impressum

Tagesbericht für Kunden und Vertriebspartner.

Medieninhaber und Herausgeber:

KEPLER-FONDS Kapitalanlagegesellschaft m.b.H., Europaplatz 1a, 4020 Linz, www.kepler.at/Impressum