

TAGESBERICHT

Alpen Privatbank Anleihenstrategie (A)

Fondsübersicht

per 21.04.2026

| Übersicht Fondsvermögen | in EUR | Anteil in % |
|--|----------------------|----------------|
| Gesamtes Fondsvermögen | 37.618.045,68 | 100,00% |
| Wertpapiervermögen | 37.075.762,21 | 98,56% |
| Aktientitel | 0,00 | 0,00% |
| Rententitel | 1.034.297,39 | 2,75% |
| Aktienfonds | 0,00 | 0,00% |
| Rentenfonds - inkl. Geldmarkt(nahe)-Fonds | 36.041.464,82 | 95,81% |
| Gemischte Fonds | 0,00 | 0,00% |
| Alternative Investments | 0,00 | 0,00% |
| Zertifikate | 0,00 | 0,00% |
| Optionen | 0,00 | 0,00% |
| Sonstiges Wertpapiervermögen | 0,00 | 0,00% |
| Restliche Vermögenswerte (Liquidität) | 542.283,47 | 1,44% |
| Sichteinlagen und kündbare Einlagen | 276.591,23 | 0,74% |
| EUR | 276.591,23 | 0,74% |
| Fremdwährungen | 0,00 | 0,00% |
| Sonstige Sichteinlagen und kündbare Einlagen | 0,00 | 0,00% |
| Ansprüche und Verpflichtungen | 265.692,24 | 0,71% |

Tranchen-, Anteils- und Ertragsübersicht

| Tranche | Tranchenvolumen in EUR | Tranchen- währung | Anteilswert | Ausgabepreis | Ausgegebene Anteile | Ordentliche Erträge (inkl. KEST*) in EUR | |
|-------------------------|---------------------------|----------------------|---------------|---------------|------------------------|--|-----------------------------|
| | | | | | | Basis** | abzgl. verrechenb. Verluste |
| AT0000A09F49 (A) | 5.336.903,83 | EUR | 104,03 | 107,15 | 51.298,768 | 1,0300 | 0,8370 |
| AT0000A09F56 (T) | 17.741.994,06 | EUR | 132,08 | 136,04 | 134.327,175 | 1,3000 | 0,0000 |
| AT0000A0AZU5 (VT) | 13.569.766,66 | EUR | 139,65 | 143,83 | 97.163,299 | 1,3800 | 0,0000 |
| AT0000A0E0U8 (T) (IT) | 969.381,13 | EUR | 148,60 | 153,05 | 6.523,235 | 1,7300 | 0,0000 |
| Fondsstartdatum | | | | | | | 05.05.2008 |
| Rechnungsjahr | | | | | | | 01.05. - 30.04. |

*) KEST II auf Zinsen; die am Ex-Tag abgeführte/ausbezahlte KEST enthält zusätzlich KEST II auf ausländische Dividenden, KEST II auf ausländische Subfonds sowie KEST III auf Substanzgewinne.

**) Ordentliche Erträge (inkl. KEST*) abzüglich laufender Aufwendungen. Allfällige gegen ordentliche Erträge verrechenbare Verluste aus dem laufenden Geschäftsjahr sind nicht berücksichtigt.

Größte Positionen

per 21.04.2026

Größte Positionen - Rententitel und Zertifikate

| Rang | ISIN | Name | Anteil in % |
|------|--------------|--------------------------------|-------------|
| 1 | AT0000A1AXT0 | 5,000% RLBK OBEROESTERR. 14-27 | 2,75 |

Größte Positionen - Aktientitel

| Rang | ISIN | Name | Anteil in % |
|---------------------------------|------|------|-------------|
| Fonds enthält keine Aktientitel | | | |

Größte Positionen - Subfonds

| Rang | ISIN | Name | Anteil in % |
|------|--------------|----------------------------------|-------------|
| 1 | LU1353952267 | AXAWF Global Infl Sh Dur Bds I | 8,02 |
| 2 | LU0113258742 | Schroder ISF EURO Corp. Bond C | 7,43 |
| 3 | LU0539144625 | Nordea 1 Europ. Covered Bond BI | 6,61 |
| 4 | LU2255705829 | M&G Europ. Credit Investment A | 5,43 |
| 5 | LU0355584201 | JPM EU Government Bond I | 5,42 |
| 6 | LU2080995587 | Schroder ISF Sust EURO Credit C | 5,26 |
| 7 | LU1046235906 | Schroder ISF Strategic Credit EH | 5,26 |
| 8 | LU2008763182 | BNP E JPM ESG EMU Govt IG 3-5Y I | 5,21 |
| 9 | LU1694214633 | Nordea 1 Low Dur Eurp Cov Bd BI | 5,17 |
| 10 | IE00B986G486 | Neuberger Berman EM Debt HC I Eh | 4,74 |

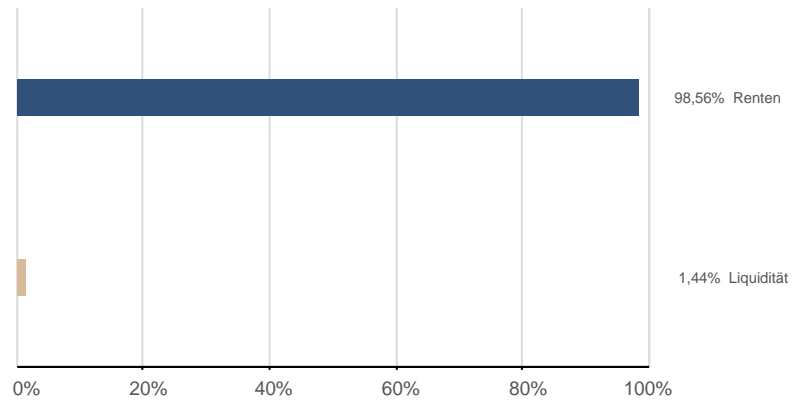
Größte Positionen - Gesamtbestand

| Rang | ISIN | Name | Anteil in % |
|------|--------------|----------------------------------|-------------|
| 1 | LU1353952267 | AXAWF Global Infl Sh Dur Bds I | 8,02 |
| 2 | LU0113258742 | Schroder ISF EURO Corp. Bond C | 7,43 |
| 3 | LU0539144625 | Nordea 1 Europ. Covered Bond BI | 6,61 |
| 4 | LU2255705829 | M&G Europ. Credit Investment A | 5,43 |
| 5 | LU0355584201 | JPM EU Government Bond I | 5,42 |
| 6 | LU2080995587 | Schroder ISF Sust EURO Credit C | 5,26 |
| 7 | LU1046235906 | Schroder ISF Strategic Credit EH | 5,26 |
| 8 | LU2008763182 | BNP E JPM ESG EMU Govt IG 3-5Y I | 5,21 |
| 9 | LU1694214633 | Nordea 1 Low Dur Eurp Cov Bd BI | 5,17 |
| 10 | IE00B986G486 | Neuberger Berman EM Debt HC I Eh | 4,74 |

Fondsstruktur Gesamt

per 21.04.2026

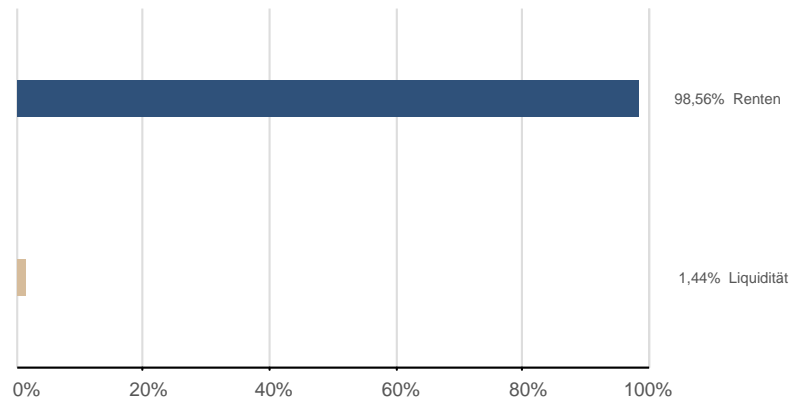
Vermögensaufteilung (exkl. Futures¹)



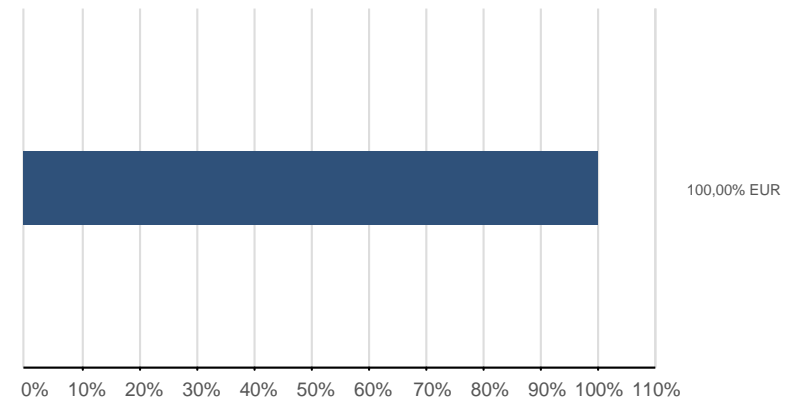
Währungen (exkl. derivater Währungsgeschäfte)²



Vermögensaufteilung (inkl. Futures¹)



Währungen (inkl. derivater Währungsgeschäfte³)²



¹) Futures, die für die Vermögensaufteilung relevant sind

²) Darstellung ohne Zielfondsdurchsicht

³) Exklusive derivater Währungsgeschäfte in währungsgesicherten Tranchen

Bestandsliste Subfonds

per 21.04.2026

| Wertpapierbezeichnung | ISIN | Wahrung | Aktueller Kurs Wertpapier | EUR Aktueller Kurswert | Anteil in % |
|----------------------------------|--------------|----------|------------------------------|---------------------------|----------------|
| Gesamtwerte | | | | 36.041.464,82 | 95,81% |
| Rentenfonds | | | | 36.041.464,82 | 95,81% |
| AXAWF Global Infl Sh Dur Bds I | LU1353952267 | EUR | 111,75 | | 8,02% |
| Apollo New World ESG A3 | AT0000A1XFJ0 | EUR | 106,05 | | 0,70% |
| Aramea Rendite Plus Nachhaltig I | DE000A2DTL86 | EUR | 93,50 | | 2,49% |
| Assenagon Credit Selection ESG I | LU0890803710 | EUR | 912,95 | | 2,43% |
| BGF Euro Corporate Bond Fund D2 | LU0368266499 | EUR | 18,67 | | 2,48% |
| BNP E JPM ESG EMU Govt IG 3-5Y I | LU2008763182 | EUR | 98,00 | | 5,21% |
| BNP Paribas Euro High Yld Bd I C | LU0823381016 | EUR | 303,02 | | 3,22% |
| Bantleon Select Corp. Hyb IA EUR | LU2038754953 | EUR | 93,65 | | 2,24% |
| JPM EU Government Bond I | LU0355584201 | EUR | 119,92 | | 5,42% |
| JPM Euro Govt Short Dur Bond C | LU0408877768 | EUR | 11,79 | | 4,70% |
| M&G EM Bond Fund EUR CI H | LU1797810691 | EUR | 12,35 | | 3,94% |
| M&G Europ. Credit Investment A | LU2255705829 | EUR | 102,11 | | 5,43% |
| MS INV F Euro Corporate Bond Z | LU0360483100 | EUR | 48,81 | | 4,54% |
| Man Dynamic Income ILB H EUR | IE000HZGQMH3 | EUR | 102,76 | | 2,46% |
| Man High Yield Opport. DE I | IE00BKRQZ499 | EUR | 144,09 | | 2,11% |
| Neuberger Berman EM Debt HC I Eh | IE00B986G486 | EUR | 14,85 | | 4,74% |
| Nordea 1 Europ. Covered Bond BI | LU0539144625 | EUR | 14,62 | | 6,61% |
| Nordea 1 Low Dur Eurp Cov Bd BI | LU1694214633 | EUR | 114,31 | | 5,17% |
| Robeco Financial Instit. Bonds I | LU0622664224 | EUR | 201,70 | | 1,61% |
| Schroder ISF EURO Corp. Bond C | LU0113258742 | EUR | 27,55 | | 7,43% |
| Schroder ISF Strategic Credit EH | LU1046235906 | EUR | 140,66 | | 5,26% |
| Schroder ISF Sust EURO Credit C | LU2080995587 | EUR | 109,98 | | 5,26% |
| UBAM Global High Yield Sol. IHC | LU0569863755 | EUR | 216,12 | | 1,72% |
| iShares EUR IG Corp. Index Fund | IE00BDRK7J14 | EUR | 11,01 | | 2,63% |

Bestandsliste Rententitel

per 21.04.2026

| Wertpapierbezeichnung | ISIN | Branche/Sektor | Fälligkeit | Kupon RLZ(J.) | Rendite Duration(J.) | <u>Akt.Kurs</u> Wertpapier | EUR Akt. Kurswert | EUR Gesamtwert inkl. Stückzinsen | Anteil in % |
|--------------------------------|--------------|----------------|------------|------------------|-------------------------|-------------------------------|----------------------|--|----------------|
| Gesamtwerte | | | | 5,00% | 4,02% | | 1.016.078,21 | 1.034.297,39 | 2,75% |
| | | | | 1,64 | 1,58 | | | | |
| High Yield Corporates | | | | 5,00% | 4,02% | | 1.016.078,21 | 1.034.297,39 | 2,75% |
| | | | | 1,64 | 1,58 | | | | |
| EUR-Fix | | | | 5,00% | 3,95% | | 1.016.078,21 | 1.034.297,39 | 2,75% |
| | | | | 1,64 | 1,58 | | | | |
| 5,000% RLBK OBEROESTERR. 14-27 | AT0000A1AXT0 | Banken | 09.12.2027 | 5,00% | 3,95% | 101,6078 | | | |

Fondsstruktur Rententitel - Gewichtungsangaben ausschließlich in Bezug auf Rententitel (ohne Subfonds und Derivate)

per 21.04.2026

Assetklassen



Zinsbindung



Emittentenländer*



Rating

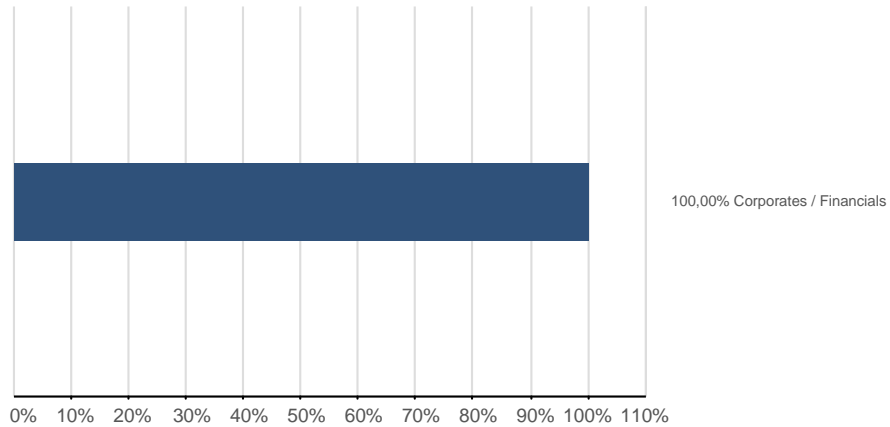


*) nach wirtschaftlichem Schwerpunkt

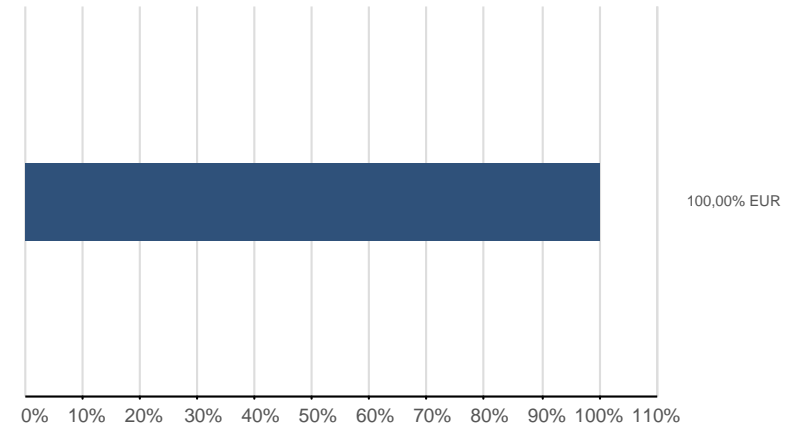
Fondsstruktur Rententitel - Gewichtungsangaben ausschließlich in Bezug auf Rententitel (ohne Subfonds und Derivate)

per 21.04.2026

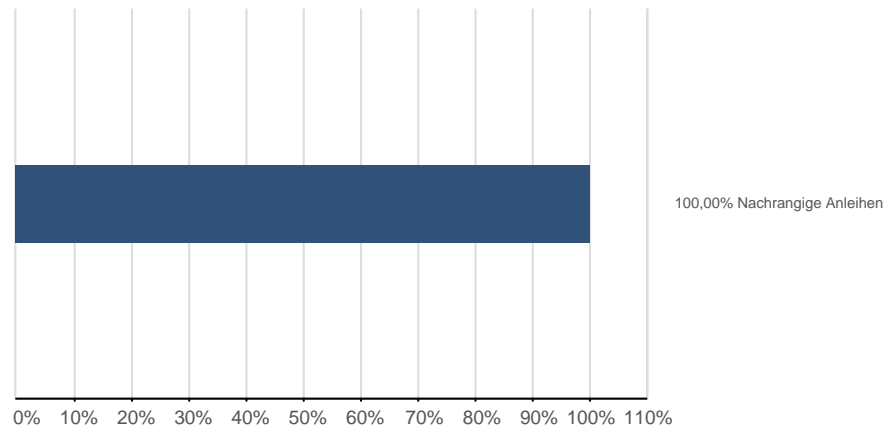
Emittentenklassen



Währungen



Sicherstellungsklassen



Risikohinweise und Haftungsausschluss, Impressum

per 21.04.2026

Risikohinweise und Haftungsausschluss

Bei diesem Dokument handelt es sich um ein Informationsdokument das von der KEPLER-FONDS Kapitalanlagegesellschaft m.b.H. (KEPLER-FONDS KAG), 4020 Linz, Österreich, erstellt wurde. Sie wurde nicht unter Einhaltung der österreichischen Rechtsvorschriften zur Förderung der Unabhängigkeit von Finanzanalysen bzw. aller deutschen gesetzlichen Anforderungen zur Gewährleistung der Unvoreingenommenheit von Finanzanalysen erstellt und unterliegt nicht dem Verbot des Handels im Anschluss an die Verbreitung von Finanzanalysen.

Dieses Informationsdokument stellt weder eine Anlageberatung, eine Empfehlung zum Kauf oder Verkauf noch ein Angebot oder eine Einladung zur Angebotsstellung zum Kauf oder Verkauf von Finanzinstrumenten oder Veranlagungen dar. Die enthaltenen Angaben, Analysen und Prognosen basieren auf dem Wissensstand und der Markteinschätzung zum Zeitpunkt der Erstellung - vorbehaltlich von Änderungen und Ergänzungen. Die KEPLER-FONDS KAG übernimmt keine Haftung für die Richtigkeit und Vollständigkeit der Inhalte und für das Eintreten von Prognosen.

Die Inhalte sind unverbindlich. Da jede Anlageentscheidung einer individuellen Abstimmung auf die persönlichen Verhältnisse (z.B. Risikobereitschaft) des Anlegers bedarf, ersetzt diese Information nicht die persönliche Beratung und Risikoauflärung durch den Kundenberater im Rahmen eines Beratungsgesprächs. Es wird ausdrücklich darauf hingewiesen, dass Finanzinstrumente und Veranlagungen mitunter erhebliche Risiken bergen. Angaben über die Wertentwicklung beziehen sich auf die Vergangenheit und stellen daher keinen verlässlichen Indikator für die zukünftige Entwicklung dar.

Währungsschwankungen bei Nicht-Euro-Veranlagungen können sich auf die Wertentwicklung ertragserhöhend oder ertragsmindernd auswirken. Aus der Veranlagung können sich steuerliche Verpflichtungen ergeben, die von den jeweiligen persönlichen Verhältnissen des Kunden abhängen und künftigen Änderungen unterworfen sein können. Diese Information kann daher nicht die individuelle Betreuung des Anlegers durch einen Steuerberater ersetzen. Die beschränkte Steuerpflicht in Österreich betreffend Steuerausländer impliziert keine Steuerfreiheit im Wohnsitzstaat.

Die Wertentwicklung wird entsprechend der OeKB-Methode, basierend auf den veröffentlichten Fondspreisen, ermittelt. Es wird ausdrücklich darauf hingewiesen, dass sich die Zusammensetzung des Fondsvermögens in Übereinstimmung mit den gesetzlichen Regelungen ändern kann.

Im Rahmen der Anlagestrategie von Investmentfonds kann überwiegend in Investmentfonds, Bankeinlagen und Derivate investiert oder die Nachbildung eines Index angestrebt werden. Fonds können erhöhte Wertschwankungen (Volatilität) aufweisen. In durch die FMA bewilligten Fondsbestimmungen können Emittenten angegeben sein, die zu mehr als 35 % im Fondsvermögen gewichtet sein können. Marktbedingte geringe oder sogar negative Renditen von Geldmarktinstrumenten bzw. Anleihen können den Nettoinventarwert von Investmentfonds negativ beeinflussen bzw. nicht ausreichend sein, um die laufenden Kosten zu decken.

Der aktuelle Prospekt (für OGAW) sowie das Basisinformationsblatt (BIB) sind in deutscher Sprache bei der KEPLER-FONDS KAG, Europaplatz 1a, 4020 Linz, den Vertriebsstellen sowie unter www.kepler.at kostenlos erhältlich. Ausführliche Risikohinweise und Haftungsausschluss unter www.kepler.at. Anleger oder potentielle Anleger finden die Zusammenfassung ihrer Anlegerrechte und der Instrumente zur kollektiven Rechtsdurchsetzung auf Deutsch und Englisch unter www.kepler.at/de/startseite/beschwerden.html.

Es wird darauf hingewiesen, dass die KEPLER-FONDS KAG den Vertrieb ihrer Fondsanteile im Ausland jederzeit beenden kann.

Copyright © 2023, American Bankers Association. CUSIP Datenbestand zur Verfügung gestellt von FactSet Research Systems Inc. Alle Rechte vorbehalten.

Allgemeine Hinweise

- Einstandskurse entsprechen bei Teilkäufen Mischkursen
- Kursangaben und andere Werte werden gegebenenfalls gerundet angeführt
- Ratingangaben entsprechen ggf. dem Mischwert mehrerer Ratingquellen
- In den Kennzahlen (z.B. Rendite, Duration) sowie Fondsstruktur-Darstellungen sind keine Derivate berücksichtigt (sofern nicht explizit darauf hingewiesen)
- Ergänzende Fondsinformationen sind am Produktblatt angeführt
- Die Vervielfältigung von Informationen oder Daten, insbesondere die Verwendung von Texten, Textteilen oder Bildmaterial aus dieser Unterlage sowie die Einspielung und Verarbeitung dieser Daten in IT-Systeme bedarf der vorherigen ausdrücklichen Zustimmung der KEPLER-FONDS KAG.

Impressum

Tagesbericht für Kunden und Vertriebspartner.

Medieninhaber und Herausgeber:

KEPLER-FONDS Kapitalanlagegesellschaft m.b.H., Europaplatz 1a, 4020 Linz, www.kepler.at/Impressum