

TAGESBERICHT

Dividend Select Aktien (T)

Dividend Select Aktien (T)

ISIN: AT0000A32QK3

Fondsübersicht

per 27.02.2026

Übersicht Fondsvermögen

	in EUR	Anteil in %
Gesamtes Fondsvermögen	56.365.884,66	100,00%
Wertpapiervermögen	55.723.985,94	98,86%
Aktientitel	55.723.985,94	98,86%
Rententitel	0,00	0,00%
Aktienfonds	0,00	0,00%
Rentenfonds - inkl. Geldmarkt(nahe)-Fonds	0,00	0,00%
Gemischte Fonds	0,00	0,00%
Alternative Investments	0,00	0,00%
Zertifikate	0,00	0,00%
Optionen	0,00	0,00%
Sonstiges Wertpapiervermögen	0,00	0,00%
Restliche Vermögenswerte (Liquidität)	641.898,72	1,14%
Sichteinlagen und kündbare Einlagen	672.426,92	1,19%
EUR	672.426,92	1,19%
Fremdwährungen	0,00	0,00%
Sonstige Sichteinlagen und kündbare Einlagen	0,00	0,00%
Ansprüche und Verpflichtungen	-30.528,20	-0,05%

Tranchen-, Anteils- und Ertragsübersicht

Tranche	Tranchenvolumen in EUR	Tranchen- währung	Anteilswert	Ausgabepreis	Ausgegebene Anteile	Ordentliche Erträge (inkl. KEST*) in EUR	
						Basis**	abzgl. verrechenb. Verluste
AT0000A2YCA2 (A)	36.883.445,01	EUR	135,70	141,12	271.785,341	0,7200	0,7183
AT0000A2YCB0 (A) (IT)	2.080.654,78	EUR	137,33	137,33	15.150,000	0,8300	0,8287
AT0000A32QK3 (T)	16.583.520,86	EUR	141,61	147,27	117.106,798	0,7400	0,7415
AT0000A32QL1 (T) (IT)	818.264,01	EUR	143,55	149,29	5.700,000	0,9100	0,9090
Fondsstartdatum							14.11.2022
Rechnungsjahr							01.09. - 31.08.

*) KEST II auf Zinsen; die am Ex-Tag abgeführte/ausbezahlte KEST enthält zusätzlich KEST II auf ausländische Dividenden, KEST II auf ausländische Subfonds sowie KEST III auf Substanzgewinne.

**) Ordentliche Erträge (inkl. KEST*) abzüglich laufender Aufwendungen. Allfällige gegen ordentliche Erträge verrechenbare Verluste aus dem laufenden Geschäftsjahr sind nicht berücksichtigt.

Größte Positionen

per 27.02.2026

Größte Positionen - Rententitel und Zertifikate

Rang	ISIN	Name	Anteil in %
Fonds enthält keine Rententitel oder Zertifikate			

Größte Positionen - Aktientitel

Rang	ISIN	Name	Anteil in %
1	US0378331005	APPLE INC.	3,92
2	US5949181045	MICROSOFT DL-,00000625	3,83
3	US11135F1012	BROADCOM INC. DL-,001	3,04
4	LU0038705702	MILLICOM INTL CELL. DL1,5	2,03
5	US30303M1027	META PLATF. A DL-,000006	1,95
6	NL0011821202	ING GROEP NV EO -,01	1,93
7	NL0009434992	LYONDELLBAS.IND.A EO -,04	1,82
8	US5128073062	LAM RESEARCH CORP. NEW	1,79
9	US49456B1017	KINDER MORGAN P DL-,01	1,74
10	NO0010063308	TELENOR ASA NK 6	1,71

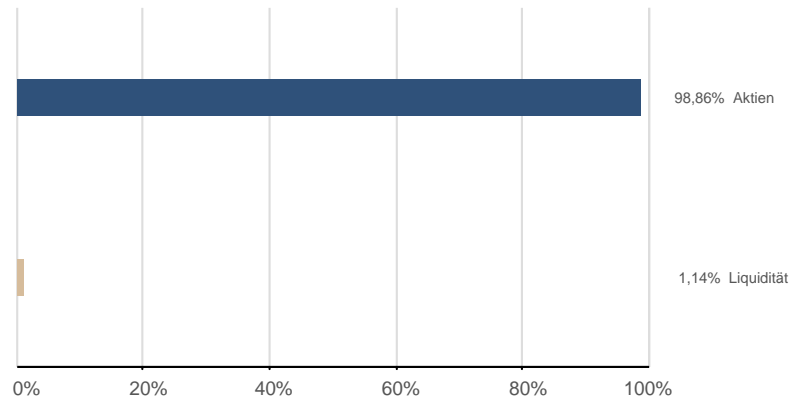
Größte Positionen - Subfonds

Rang	ISIN	Name	Anteil in %
Fonds enthält keine Subfonds			

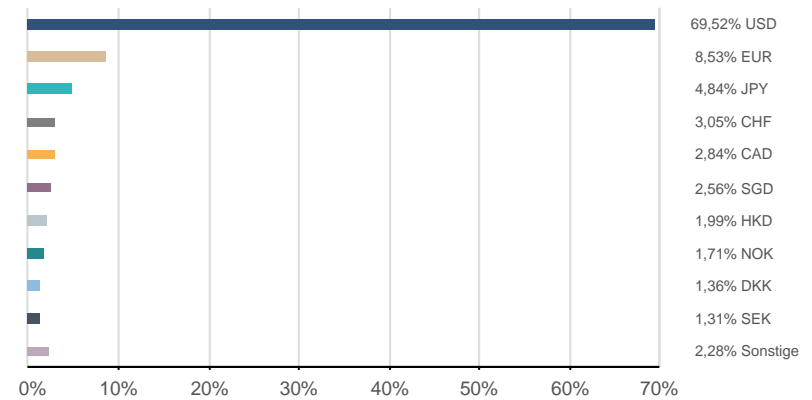
Fondsstruktur Gesamt

per 27.02.2026

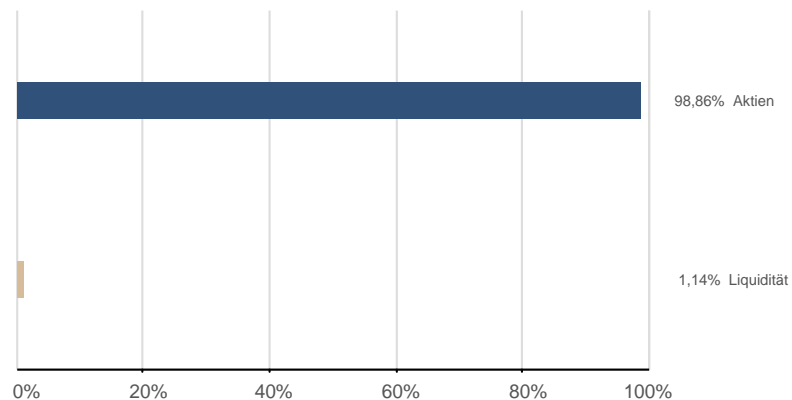
Vermögensaufteilung (exkl. Futures¹)



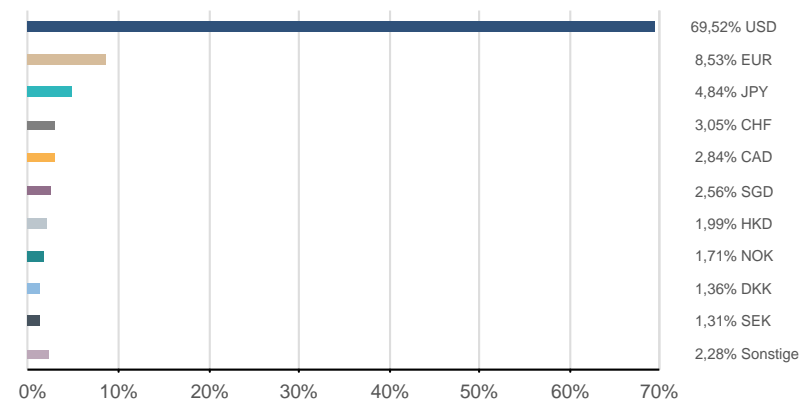
Währungen (exkl. derivater Währungsgeschäfte)²



Vermögensaufteilung (inkl. Futures¹)



Währungen (inkl. derivater Währungsgeschäfte)³



¹) Futures, die für die Vermögensaufteilung relevant sind

²) Darstellung ohne Zielfondsdurchsicht

³) Exklusive derivater Währungsgeschäfte in währungsgesicherten Tranchen

Dividend Select Aktien (T)

ISIN: AT0000A32QK3

**KEPLER
FONDS**

Bestandsliste Aktientitel

per 27.02.2026

Wertpapierbezeichnung	ISIN	Branche/Sektor	Währung	Aktueller Kurs Wertpapier	EUR Aktueller Kurswert	Anteil in %
Gesamtwerte					55.723.985,94	98,86%
Australien					652.534,14	1,16%
NATL AUSTR. BK	AU000000NAB4	Finanz	AUD	49,0400		
PINNACLE INV. MGMT GRP	AU000000PNI7	Finanz	AUD	15,9200		
PRO MEDICUS LTD.	AU000000PME8	Gesundheitswesen	AUD	127,6000		
Deutschland					1.163.089,58	2,06%
DEUTSCHE POST AG NA O.N.	DE0005552004	Industrie	EUR	49,8200		
SIEMENS AG NA O.N.	DE0007236101	Industrie	EUR	248,6500		
Dänemark					769.375,15	1,36%
DANSKE BK NAM. DK 10	DK0010274414	Finanz	DKK	332,5000		
Frankreich					423.367,32	0,75%
PUBLICIS GRP INH. EO 0,40	FR0000130577	Kommunikationsdienste	EUR	75,4800		
Grossbritannien					631.539,16	1,12%
LLOYDS BKG GRP LS-,25	GB0008706128	Finanz	GBP	1,0490		
UNILEVER PLC LS -,035	GB00BVZK7T90	Konsum nicht zyklisch	GBP	53,6100		
Hongkong					380.263,99	0,67%
SWIRE PROPERTIES LTD	HK0000063609	Immobilien	HKD	26,3400		
Irland					886.337,21	1,57%
ACCENTURE A DL-,0000225	IE00B4BNMY34	Informationstechnologie	USD	207,3800		
MEDTRONIC PLC DL-,0001	IE00BTN1Y115	Gesundheitswesen	USD	97,0300		
Japan					2.729.694,95	4,84%
BANDAI NAMCO HOLDINGS INC	JP3778630008	Konsum zyklisch	JPY	4.132,0000		
CAPCOM CO.LTD	JP3218900003	Kommunikationsdienste	JPY	3.365,0000		
DENSO CORP.	JP3551500006	Konsum zyklisch	JPY	2.232,5000		
HITACHI CONSTR.MACH.	JP3787000003	Industrie	JPY	6.875,0000		
LY CORP.	JP3933800009	Kommunikationsdienste	JPY	379,9000		
MITSUBISHI EL. CORP.	JP3902400005	Industrie	JPY	5.870,0000		

Berichtswährung: EUR

Erstellt am 04.04.2026

Dividend Select Aktien (T)

ISIN: AT0000A32QK3

Bestandsliste Aktientitel

per 27.02.2026

Wertpapierbezeichnung	ISIN	Branche/Sektor	Währung	Aktueller Kurs Wertpapier	EUR Aktueller Kurswert	Anteil in %
NINTENDO CO. LTD	JP3756600007	Kommunikationsdienste	JPY	8.737,0000		
RECRUIT HOLDINGS CO.LTD	JP3970300004	Industrie	JPY	6.750,0000		
TAIYO YUDEN CO. LTD	JP3452000007	Informationstechnologie	JPY	4.889,0000		
TDK CORP.	JP3538800008	Informationstechnologie	JPY	2.430,5000		
Kaimaninseln					741.653,82	1,32%
WH GROUP LTD DL-,0001	KYG960071028	Konsum nicht zyklisch	HKD	9,9600		
Kanada					1.601.686,09	2,84%
BK NOVA SCOTIA	CA0641491075	Finanz	CAD	105,0600		
CIBC	CA1360691010	Finanz	CAD	141,8400		
TELUS CORP.	CA87971M1032	Kommunikationsdienste	CAD	18,7200		
Luxemburg					1.141.947,76	2,03%
MILLICOM INTL CELL. DL1,5	LU0038705702	Kommunikationsdienste	USD	70,6800		
Niederlande					2.111.928,93	3,75%
ING GROEP NV EO -,01	NL0011821202	Finanz	EUR	24,9700		
LYONDELLBAS.IND.A EO -,04	NL0009434992	Grundstoffe	USD	56,3000		
Norwegen					965.709,37	1,71%
TELENOR ASA NK 6	NO0010063308	Kommunikationsdienste	NOK	172,1000		
Schweden					737.139,05	1,31%
SVENSKA HDLSBKN A SK1,433	SE0007100599	Finanz	SEK	145,5500		
Schweiz					1.719.971,96	3,05%
HOLCIM LTD. NAM.SF2	CH0012214059	Grundstoffe	CHF	71,9000		
NOVARTIS NAM. SF 0,49	CH0012005267	Gesundheitswesen	CHF	128,1000		
ZURICH INSUR.GR.NA.SF0,10	CH0011075394	Finanz	CHF	578,8000		
Singapur					1.442.640,37	2,56%
CAPITALAND INT.COMM.TRUST	SG1M51904654	Immobilien	SGD	2,5000		
DBS GRP HLDGS SD 1	SG1L01001701	Finanz	SGD	57,1600		

Dividend Select Aktien (T)

ISIN: AT0000A32QK3

**KEPLER
FONDS**

Bestandsliste Aktientitel

per 27.02.2026

Wertpapierbezeichnung	ISIN	Branche/Sektor	Währung	Aktueller Kurs Wertpapier	EUR Aktueller Kurswert	Anteil in %
Spanien					1.489.053,14	2,64%
BCO BIL.VIZ.ARG.NOM.EO-49	ES0113211835	Finanz	EUR	20,1000		
INDITEX INH. EO 0,03	ES0148396007	Konsum zyklisch	EUR	57,4400		
USA					36.136.053,95	64,11%
3M CO. DL-,01	US88579Y1010	Industrie	USD	166,1700		
ABBOTT LABS	US0028241000	Gesundheitswesen	USD	116,2600		
ALPHABET INC.CL.A DL-,001	US02079K3059	Kommunikationsdienste	USD	307,3800		
ALPHABET INC.CL.C DL-,001	US02079K1079	Kommunikationsdienste	USD	307,1500		
AMGEN INC. DL-,0001	US0311621009	Gesundheitswesen	USD	379,3300		
AMPHENOL CORP. A DL-,001	US0320951017	Informationstechnologie	USD	148,4700		
ANALOG DEVICES INC.DL-166	US0326541051	Informationstechnologie	USD	354,3500		
APPLE INC.	US0378331005	Informationstechnologie	USD	272,9500		
APPLIED MATERIALS INC.	US0382221051	Informationstechnologie	USD	375,7200		
AT + T INC. DL 1	US00206R1023	Kommunikationsdienste	USD	27,4600		
AUTOM. DATA PROC. DL -,10	US0530151036	Industrie	USD	218,3600		
BLACKROCK INC. O.N.	US09290D1019	Finanz	USD	1.090,2700		
BLACKSTONE INC. DL-,00001	US09260D1072	Finanz	USD	117,9500		
BRISTOL-MYERS SQUIBBDL-10	US1101221083	Gesundheitswesen	USD	61,1000		
BROADCOM INC. DL-,001	US11135F1012	Informationstechnologie	USD	321,7000		
CAPITAL ONE FINL DL-,01	US14040H1059	Finanz	USD	208,4700		
CARLYLE GROUP INC.	US14316J1088	Finanz	USD	54,4600		
CISCO SYSTEMS DL-,001	US17275R1023	Informationstechnologie	USD	78,1000		
CUMMINS INC. DL 2,50	US2310211063	Industrie	USD	588,1100		
DEERE CO. DL 1	US2441991054	Industrie	USD	619,4600		
ELI LILLY	US5324571083	Gesundheitswesen	USD	1.022,0200		
GE AEROSPACE DL -,06	US3696043013	Industrie	USD	340,8400		
GENUINE PARTS DL 1	US3724601055	Konsum zyklisch	USD	116,8600		
GILEAD SCIENCES DL-,001	US3755581036	Gesundheitswesen	USD	143,7700		
GOLDMAN SACHS GRP INC.	US38141G1040	Finanz	USD	929,0000		
HOME DEPOT INC. DL-,05	US4370761029	Konsum zyklisch	USD	375,0900		
INTL BUS. MACH. DL-,20	US4592001014	Informationstechnologie	USD	242,0100		
INTUIT INC. DL-,01	US4612021034	Informationstechnologie	USD	394,4200		
JOHNSON + JOHNSON DL 1	US4781601046	Gesundheitswesen	USD	243,4700		
KIMBERLY-CLARK DL 1,25	US4943681035	Konsum nicht zyklisch	USD	110,3800		
KINDER MORGAN P DL-,01	US49456B1017	Energie	USD	33,0600		
KKR + CO. INC. O.N.	US48251W1045	Finanz	USD	93,6200		

Berichtswährung: EUR

Erstellt am 04.04.2026

Dividend Select Aktien (T)

ISIN: AT0000A32QK3

KEPLER FONDS

Bestandsliste Aktientitel

per 27.02.2026

Wertpapierbezeichnung	ISIN	Branche/Sektor	Währung	Aktueller Kurs	EUR	Anteil in %
				Wertpapier	Aktueller Kurswert	
LAM RESEARCH CORP. NEW	US5128073062	Informationstechnologie	USD	239,0700		
MARRIOTT INTL A DL-,01	US5719032022	Konsum zyklisch	USD	350,5700		
MARVELL TECH. GRP DL-,002	US5738741041	Informationstechnologie	USD	79,2900		
MASTERCARD INC.A DL-,0001	US57636Q1040	Finanz	USD	514,7700		
META PLATF. A DL-,000006	US30303M1027	Kommunikationsdienste	USD	657,0100		
MICROSOFT DL-,00000625	US5949181045	Informationstechnologie	USD	401,7200		
MONOLITHIC POWER DL-,001	US6098391054	Informationstechnologie	USD	1.180,1300		
MORGAN STANLEY DL-,01	US6174464486	Finanz	USD	177,4900		
NVIDIA CORP. DL-,001	US67066G1040	Informationstechnologie	USD	184,8900		
ONEOK INC. (NEW) DL-,01	US6826801036	Energie	USD	84,0200		
ORACLE CORP. DL-,01	US68389X1054	Informationstechnologie	USD	150,3100		
PAYCHEX INC. DL-,01	US7043261079	Industrie	USD	94,4800		
PFIZER INC. DL-,05	US7170811035	Gesundheitswesen	USD	27,1000		
PROCTER GAMBLE	US7427181091	Konsum nicht zyklisch	USD	163,7500		
ROYAL CARIB.CRUISES DL-01	LR0008862868	Konsum zyklisch	USD	318,9400		
STATE STREET CORP. DL 1	US8574771031	Finanz	USD	132,2700		
STRYKER CORP. DL-,10	US8636671013	Gesundheitswesen	USD	386,0600		
T.ROW.PR.GRP DL-,20	US74144T1088	Finanz	USD	96,4600		
TAPESTRY INC. DL-,01	US8760301072	Konsum zyklisch	USD	160,4900		
TEXAS INSTR. DL 1	US8825081040	Informationstechnologie	USD	212,6300		
TRACTOR SUPPLY DL-,008	US8923561067	Konsum zyklisch	USD	51,1800		
U.S. BANCORP DL-,01	US9029733048	Finanz	USD	57,2600		
UNITED PARCEL SE.B DL-01	US9113121068	Industrie	USD	116,6300		
UNITEDHEALTH GROUP DL-,01	US91324P1021	Gesundheitswesen	USD	286,6600		
VERIZON COMM. INC. DL-,10	US92343V1044	Kommunikationsdienste	USD	48,8900		
VERTIV HOL.CL A DL-,0001	US92537N1081	Industrie	USD	259,2300		
VISA INC. CL. A DL -,0001	US92826C8394	Finanz	USD	316,7000		
WALMART DL-,10	US9311421039	Konsum nicht zyklisch	USD	124,4200		
WESTERN UNION CO. DL-,01	US9598021098	Finanz	USD	9,5300		
WILLIAMS COS INC. DL 1	US9694571004	Energie	USD	74,7700		

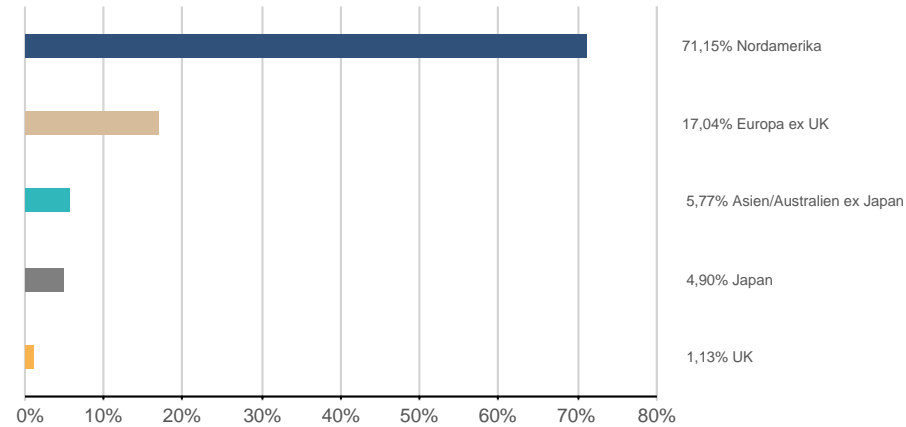
Dividend Select Aktien (T)

ISIN: AT0000A32QK3

Fondsstruktur Aktientitel - Gewichtungsangaben ausschließlich in Bezug auf Aktientitel (ohne Subfonds und Derivate)

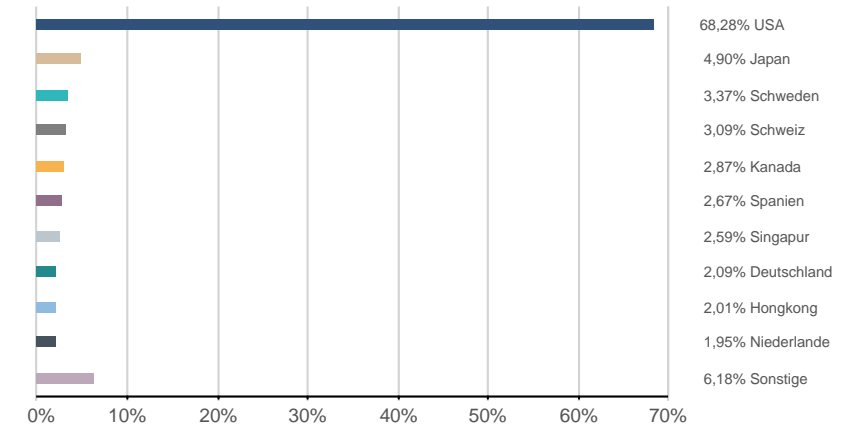
per 27.02.2026

Regionen*



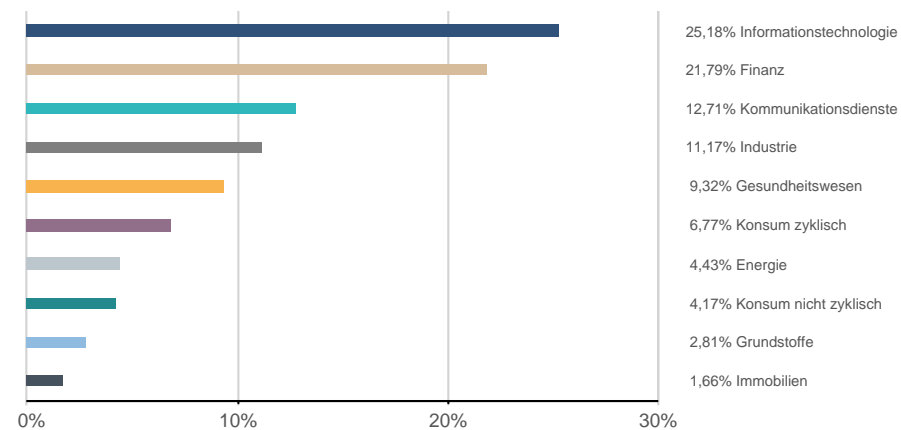
*) nach wirtschaftlichem Schwerpunkt

Länder*

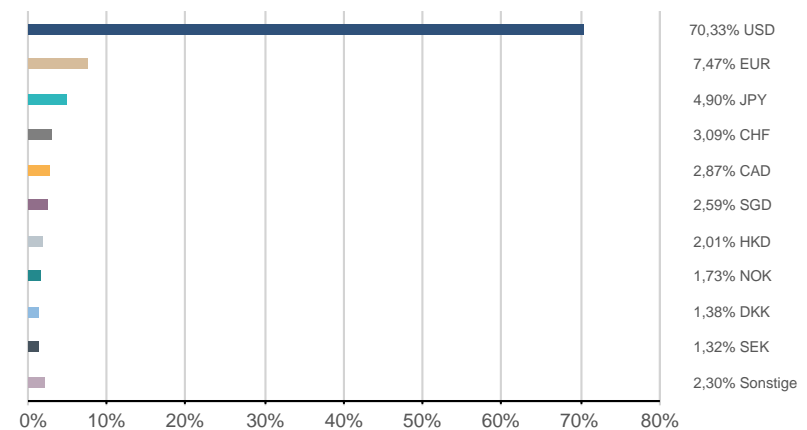


*) nach wirtschaftlichem Schwerpunkt

Sektoren



Währungen



Risikohinweise und Haftungsausschluss, Impressum

per 27.02.2026

Risikohinweise und Haftungsausschluss

Bei diesem Dokument handelt es sich um ein Informationsdokument das von der KEPLER-FONDS Kapitalanlagegesellschaft m.b.H. (KEPLER-FONDS KAG), 4020 Linz, Österreich, erstellt wurde. Sie wurde nicht unter Einhaltung der österreichischen Rechtsvorschriften zur Förderung der Unabhängigkeit von Finanzanalysen bzw. aller deutschen gesetzlichen Anforderungen zur Gewährleistung der Unvoreingenommenheit von Finanzanalysen erstellt und unterliegt nicht dem Verbot des Handels im Anschluss an die Verbreitung von Finanzanalysen.

Dieses Informationsdokument stellt weder eine Anlageberatung, eine Empfehlung zum Kauf oder Verkauf noch ein Angebot oder eine Einladung zur Angebotsstellung zum Kauf oder Verkauf von Finanzinstrumenten oder Veranlagungen dar. Die enthaltenen Angaben, Analysen und Prognosen basieren auf dem Wissensstand und der Markteinschätzung zum Zeitpunkt der Erstellung - vorbehaltlich von Änderungen und Ergänzungen. Die KEPLER-FONDS KAG übernimmt keine Haftung für die Richtigkeit und Vollständigkeit der Inhalte und für das Eintreten von Prognosen.

Die Inhalte sind unverbindlich. Da jede Anlageentscheidung einer individuellen Abstimmung auf die persönlichen Verhältnisse (z.B. Risikobereitschaft) des Anlegers bedarf, ersetzt diese Information nicht die persönliche Beratung und Risikoauflärung durch den Kundenberater im Rahmen eines Beratungsgesprächs. Es wird ausdrücklich darauf hingewiesen, dass Finanzinstrumente und Veranlagungen mitunter erhebliche Risiken bergen. Angaben über die Wertentwicklung beziehen sich auf die Vergangenheit und stellen daher keinen verlässlichen Indikator für die zukünftige Entwicklung dar.

Währungsschwankungen bei Nicht-Euro-Veranlagungen können sich auf die Wertentwicklung ertragserhöhend oder ertragsmindernd auswirken. Aus der Veranlagung können sich steuerliche Verpflichtungen ergeben, die von den jeweiligen persönlichen Verhältnissen des Kunden abhängen und künftigen Änderungen unterworfen sein können. Diese Information kann daher nicht die individuelle Betreuung des Anlegers durch einen Steuerberater ersetzen. Die beschränkte Steuerpflicht in Österreich betreffend Steuerausländer impliziert keine Steuerfreiheit im Wohnsitzstaat.

Die Wertentwicklung wird entsprechend der OeKB-Methode, basierend auf den veröffentlichten Fondspreisen, ermittelt. Es wird ausdrücklich darauf hingewiesen, dass sich die Zusammensetzung des Fondsvermögens in Übereinstimmung mit den gesetzlichen Regelungen ändern kann.

Im Rahmen der Anlagestrategie von Investmentfonds kann überwiegend in Investmentfonds, Bankeinlagen und Derivate investiert oder die Nachbildung eines Index angestrebt werden. Fonds können erhöhte Wertschwankungen (Volatilität) aufweisen. In durch die FMA bewilligten Fondsbestimmungen können Emittenten angegeben sein, die zu mehr als 35 % im Fondsvermögen gewichtet sein können. Marktbedingte geringe oder sogar negative Renditen von Geldmarktinstrumenten bzw. Anleihen können den Nettoinventarwert von Investmentfonds negativ beeinflussen bzw. nicht ausreichend sein, um die laufenden Kosten zu decken.

Der aktuelle Prospekt (für OGAW) sowie das Basisinformationsblatt (BIB) sind in deutscher Sprache bei der KEPLER-FONDS KAG, Europaplatz 1a, 4020 Linz, den Vertriebsstellen sowie unter www.kepler.at kostenlos erhältlich. Ausführliche Risikohinweise und Haftungsausschluss unter www.kepler.at. Anleger oder potentielle Anleger finden die Zusammenfassung ihrer Anlegerrechte und der Instrumente zur kollektiven Rechtsdurchsetzung auf Deutsch und Englisch unter www.kepler.at/de/startseite/beschwerden.html.

Es wird darauf hingewiesen, dass die KEPLER-FONDS KAG den Vertrieb ihrer Fondsanteile im Ausland jederzeit beenden kann.

Copyright © 2023, American Bankers Association. CUSIP Datenbestand zur Verfügung gestellt von FactSet Research Systems Inc. Alle Rechte vorbehalten.

Allgemeine Hinweise

- Einstandskurse entsprechen bei Teilkäufen Mischkursen
- Kursangaben und andere Werte werden gegebenenfalls gerundet angeführt
- Ratingangaben entsprechen ggf. dem Mischwert mehrerer Ratingquellen
- In den Kennzahlen (z.B. Rendite, Duration) sowie Fondsstruktur-Darstellungen sind keine Derivate berücksichtigt (sofern nicht explizit darauf hingewiesen)
- Ergänzende Fondsinformationen sind am Produktblatt angeführt
- Die Vervielfältigung von Informationen oder Daten, insbesondere die Verwendung von Texten, Textteilen oder Bildmaterial aus dieser Unterlage sowie die Einspielung und Verarbeitung dieser Daten in IT-Systeme bedarf der vorherigen ausdrücklichen Zustimmung der KEPLER-FONDS KAG.

Impressum

Tagesbericht für Kunden und Vertriebspartner.

Medieninhaber und Herausgeber:

KEPLER-FONDS Kapitalanlagegesellschaft m.b.H., Europaplatz 1a, 4020 Linz, www.kepler.at/Impressum