

TAGESBERICHT

KEPLER Ethik Mix Dynamisch (A)

Fondsübersicht

per 31.03.2026

Übersicht Fondsvermögen

	in EUR	Anteil in %
Gesamtes Fondsvermögen	31.430.164,52	100,00%
Wertpapiervermögen	31.283.396,10	99,53%
Aktientitel	25.034.251,39	79,65%
Rententitel	0,00	0,00%
Aktienfonds	0,00	0,00%
Rentenfonds - inkl. Geldmarkt(nahe)-Fonds	6.249.144,71	19,88%
Gemischte Fonds	0,00	0,00%
Alternative Investments	0,00	0,00%
Zertifikate	0,00	0,00%
Optionen	0,00	0,00%
Sonstiges Wertpapiervermögen	0,00	0,00%
Restliche Vermögenswerte (Liquidität)	146.768,42	0,47%
Sichteinlagen und kündbare Einlagen	138.065,91	0,44%
EUR	138.065,91	0,44%
Fremdwährungen	0,00	0,00%
Sonstige Sichteinlagen und kündbare Einlagen	0,00	0,00%
Ansprüche und Verpflichtungen	8.702,51	0,03%

Tranchen-, Anteils- und Ertragsübersicht

Tranche	Tranchenvolumen in EUR	Tranchen- währung	Anteilswert	Ausgabepreis	Ausgegebene Anteile	Ordentliche Erträge (inkl. KEST*) in EUR	
						Basis**	abzgl. verrechenb. Verluste
AT0000A2RJ45 (A)	180.282,99	EUR	119,79	124,58	1.504,899	0,7400	0,7419
AT0000A2RJ52 (T)	8.796.745,09	EUR	120,99	125,82	72.705,820	0,7500	0,7460
AT0000A2RJ60 (T)	22.453.136,44	EUR	120,99	120,99	185.572,956	0,7400	0,7426
Fondsstartdatum							20.10.2021
Rechnungsjahr							01.06. - 31.05.

* KEST II auf Zinsen; die am Ex-Tag abgeführte/ausbezahlte KEST enthält zusätzlich KEST II auf ausländische Dividenden, KEST II auf ausländische Subfonds sowie KEST III auf Substanzgewinne.

** Ordentliche Erträge (inkl. KEST*) abzüglich laufender Aufwendungen. Allfällige gegen ordentliche Erträge verrechenbare Verluste aus dem laufenden Geschäftsjahr sind nicht berücksichtigt.

Größte Positionen

per 31.03.2026

Größte Positionen - Rententitel und Zertifikate

Rang	ISIN	Name	Anteil in %
Fonds enthält keine Rententitel oder Zertifikate			

Größte Positionen - Aktientitel

Rang	ISIN	Name	Anteil in %
1	US67066G1040	NVIDIA CORP. DL-,001	4,68
2	US0378331005	APPLE INC.	4,05
3	US02079K3059	ALPHABET INC.CL.A DL-,001	2,36
4	US5949181045	MICROSOFT DL-,00000625	1,72
5	KR7005930003	SAMSUNG EL. SW 100	1,69
6	US8740391003	TAIWAN SEMICON.MANU.ADR/5	1,64
7	US02079K1079	ALPHABET INC.CL.C DL-,001	1,56
8	GB0005405286	HSBC HLDGS PLC DL-,50	1,51
9	US00287Y1091	ABBVIE INC. DL-,01	1,41
10	IE000S9YS762	LINDE PLC EO -,001	1,40

Größte Positionen - Subfonds

Rang	ISIN	Name	Anteil in %
1	AT0000A1A1F0	KEPLER Ethik Rentenfonds IT (T)	12,04
2	LU0993947141	UnInstitutional Glb Convert ESG	4,08
3	LU0535037997	Salm - SARA Global Convertibles	3,77

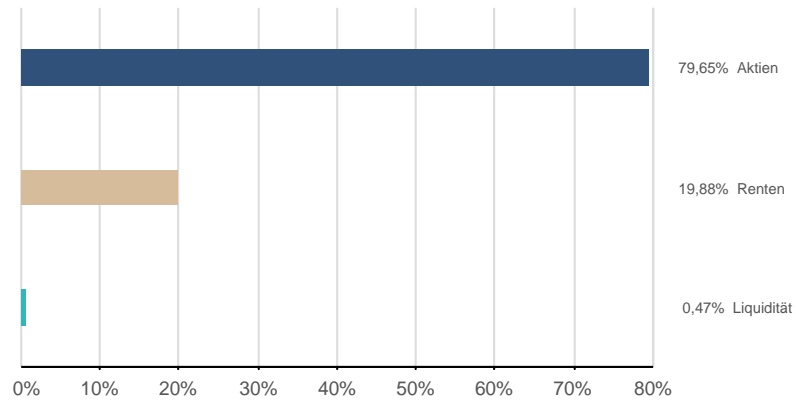
Größte Positionen - Gesamtbestand

Rang	ISIN	Name	Anteil in %
1	AT0000A1A1F0	KEPLER Ethik Rentenfonds IT (T)	12,04
2	US67066G1040	NVIDIA CORP. DL-,001	4,68
3	LU0993947141	UnInstitutional Glb Convert ESG	4,08
4	US0378331005	APPLE INC.	4,05
5	LU0535037997	Salm - SARA Global Convertibles	3,77
6	US02079K3059	ALPHABET INC.CL.A DL-,001	2,36
7	US5949181045	MICROSOFT DL-,00000625	1,72
8	KR7005930003	SAMSUNG EL. SW 100	1,69
9	US8740391003	TAIWAN SEMICON.MANU.ADR/5	1,64
10	US02079K1079	ALPHABET INC.CL.C DL-,001	1,56

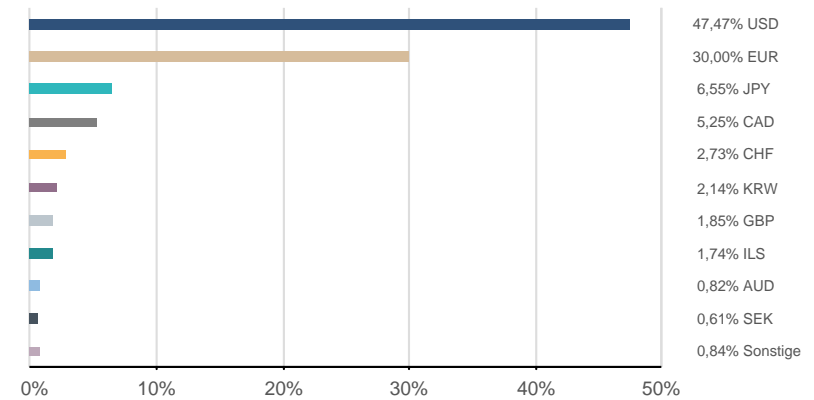
Fondsstruktur Gesamt

per 31.03.2026

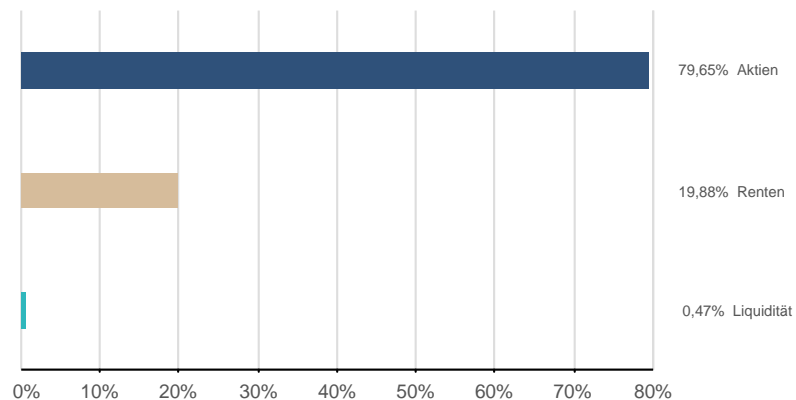
Vermögensaufteilung (exkl. Futures¹)



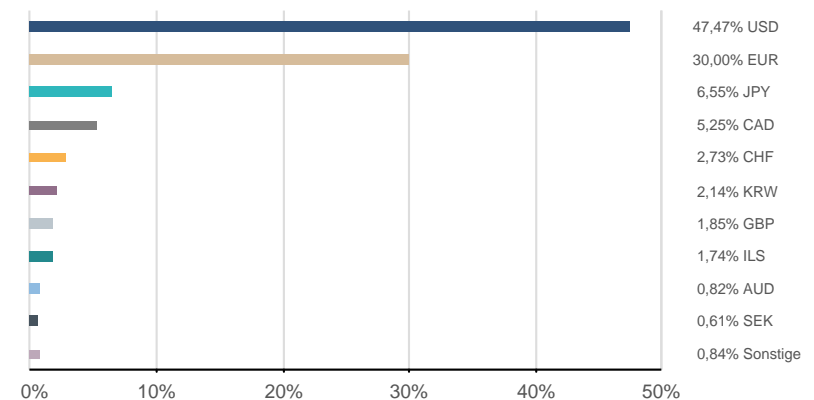
Währungen (exkl. derivater Währungsgeschäfte)²



Vermögensaufteilung (inkl. Futures¹)



Währungen (inkl. derivater Währungsgeschäfte³)²



¹) Futures, die für die Vermögensaufteilung relevant sind

²) Darstellung ohne Zielfondsdurchsicht

³) Exklusive derivater Währungsgeschäfte in währungsgesicherten Tranchen

Bestandsliste Subfonds

per 31.03.2026

Wertpapierbezeichnung	ISIN	Währung	<u>Aktueller Kurs</u> Wertpapier	EUR Aktueller Kurswert	Anteil in %
Gesamtwerte				6.249.144,71	19,88%
Rentenfonds				6.249.144,71	19,88%
KEPLER Ethik Rentenfonds IT (T)	AT0000A1A1F0	EUR	162,88		12,04%
Salm - SARA Global Convertibles	LU0535037997	EUR	71,58		3,77%
UniInstitutional Glb Convert ESG	LU0993947141	EUR	136,63		4,08%

Bestandsliste Aktientitel

per 31.03.2026

Wertpapierbezeichnung	ISIN	Branche/Sektor	Währung	Aktueller Kurs Wertpapier	EUR Aktueller Kurswert	Anteil in %
Gesamtwerte					25.034.251,39	79,65%
Australien					257.939,46	0,82%
ANZ GROUP HLDGS LTD. O.N	AU000000ANZ3	Finanz	AUD	35,9000		
BRAMBLES LTD	AU000000BXB1	Industrie	AUD	22,4600		
COMPUTERSHARE LTD.	AU000000CPU5	Industrie	AUD	27,7300		
TECHNOLOGY ONE LTD.	AU000000TNE8	Informationstechnologie	AUD	26,4700		
WISETECH GLOBAL LTD	AU000000WTC3	Informationstechnologie	AUD	36,5300		
Bermuda					65.136,35	0,21%
JOHNSON EL.HLDGS HD-,05	BMG5150J1577	Konsum zyklisch	HKD	22,9400		
Brasilien					287.905,52	0,92%
CIA SANEAMENTO BA.ADR/2	US20441A1025	Versorger	USD	29,4300		
China					66.817,95	0,21%
NEW CN LIFE INSUR.H YC1	CNE100001922	Finanz	HKD	45,4600		
Deutschland					741.345,23	2,36%
DEUTSCHE BANK AG NA O.N.	DE0005140008	Finanz	EUR	25,0100		
DT.TELEKOM AG NA	DE0005557508	Kommunikationsdienste	EUR	32,2600		
MERCEDES-BENZ GRP NA O.N.	DE0007100000	Konsum zyklisch	EUR	51,6400		
SAP SE O.N.	DE0007164600	Informationstechnologie	EUR	147,0200		
TALANX AG NA O.N.	DE000TLX1005	Finanz	EUR	105,0000		
Finnland					333.745,74	1,06%
ELISA OYJ A EO 0,5	FI0009007884	Kommunikationsdienste	EUR	42,2600		
KONECRANES OYJ O.N.	FI0009005870	Industrie	EUR	28,2800		
Frankreich					470.930,69	1,50%
L OREAL INH. EO 0,2	FR0000120321	Konsum nicht zyklisch	EUR	351,2500		
PUBLICIS GRP INH. EO 0,40	FR0000130577	Kommunikationsdienste	EUR	69,9000		
STE GENERALE INH. EO 1,25	FR0000130809	Finanz	EUR	61,5200		

Bestandsliste Aktientitel

per 31.03.2026

Wertpapierbezeichnung	ISIN	Branche/Sektor	Währung	Aktueller Kurs Wertpapier	EUR Aktueller Kurswert	Anteil in %
Grossbritannien					581.775,55	1,85%
3I GROUP PLC LS-,738636	GB00B1YW4409	Finanz	GBP	23,5800		
HSBC HLDGS PLC DL-,50	GB0005405286	Finanz	GBP	12,1200		
MARKS SPENCER GRP LS-,01	GB0031274896	Konsum nicht zyklisch	GBP	3,3350		
Hongkong					34.053,02	0,11%
AIA GROUP LTD	HK0000069689	Finanz	HKD	84,9500		
Indien					221.352,75	0,70%
ICICI BANK LTD ADR/2	US45104G1040	Finanz	USD	25,2000		
INFOSYS LTD. ADR/1 IR5	US4567881085	Informationstechnologie	USD	13,2500		
Irland					940.773,13	2,99%
ACCENTURE A DL-,0000225	IE00B4BNMY34	Informationstechnologie	USD	197,5500		
AIB GROUP PLC EO -,625	IE00BF0L3536	Finanz	EUR	8,6700		
LINDE PLC EO -,001	IE000S9YS762	Grundstoffe	USD	499,2600		
TRANE TECHNOLOG. PLC DL 1	IE00BK9ZQ967	Industrie	USD	403,9300		
Israel					547.139,52	1,74%
BK HAPOALIM BM IS 1	IL0006625771	Finanz	ILS	70,7800		
BK LEUMI LE-ISRAEL IS1	IL0006046119	Finanz	ILS	67,6900		
PHOENIX FINAN.LTD IS 1	IL0007670123	Finanz	ILS	156,6000		
Italien					356.236,29	1,13%
BCA MONTE D.PASCHI D.SIE.	IT0005508921	Finanz	EUR	7,4300		
UNICREDIT	IT0005239360	Finanz	EUR	59,8400		
Japan					2.057.866,91	6,55%
ADVANTEST CORP.	JP3122400009	Informationstechnologie	JPY	20.925,0000		
ASICS CORP.	JP3118000003	Konsum zyklisch	JPY	4.128,0000		
CHUGAI PHARMACEUT'L	JP3519400000	Gesundheitswesen	JPY	8.660,0000		
FUJIKURA LTD	JP3811000003	Industrie	JPY	4.505,0000		
MS+AD INSUR.GRP HLDGS INC	JP3890310000	Finanz	JPY	4.021,0000		
NOMURA RESEARCH IN.	JP3762800005	Informationstechnologie	JPY	4.250,0000		
PANASONIC HOLDINGS CORP.	JP3866800000	Konsum zyklisch	JPY	2.600,0000		

Bestandsliste Aktientitel

per 31.03.2026

Wertpapierbezeichnung	ISIN	Branche/Sektor	Währung	Aktueller Kurs Wertpapier	EUR Aktueller Kurswert	Anteil in %
RECRUIT HOLDINGS CO.LTD	JP3970300004	Industrie	JPY	6.316,0000		
TOKIO MARINE HOLDINGS INC	JP3910660004	Finanz	JPY	7.268,0000		
Kanada					1.649.632,14	5,25%
CANADIAN NATL RAILWAY CO.	CA1363751027	Industrie	CAD	141,2000		
CANADIAN PAC KA.CITY LTD.	CA13646K1084	Industrie	CAD	108,0700		
CELESTICA INC. O.N.	CA15101Q2071	Informationstechnologie	CAD	358,3700		
ROYAL BK CDA	CA7800871021	Finanz	CAD	219,7900		
STANTEC INC.	CA85472N1096	Industrie	CAD	117,8500		
TORONTO-DOMINION BK	CA8911605092	Finanz	CAD	127,5200		
WHEATON PREC. METALS	CA9628791027	Grundstoffe	CAD	172,3000		
Niederlande					291.683,96	0,93%
CNH INDUSTRIAL EO -,01	NL0010545661	Industrie	USD	10,4000		
PROSUS NV EO -,05	NL0013654783	Konsum zyklisch	EUR	38,5700		
Norwegen					24.429,53	0,08%
ORKLA NK 1,25	NO0003733800	Konsum nicht zyklisch	NOK	120,0000		
Österreich					72.890,16	0,23%
RAIFFEISEN BANK INTERNATIONAL AG	AT0000606306	Finanz	EUR	36,1200		
Portugal					362.916,00	1,15%
BCO COM. PORT.NOM. O.N.	PTBCP0AM0015	Finanz	EUR	0,8118		
Schweden					192.132,61	0,61%
VOLVO B (FRIA)	SE0000115446	Industrie	SEK	300,2000		
Schweiz					858.203,06	2,73%
ABB LTD. NA SF 0,12	CH0012221716	Industrie	CHF	62,1800		
BARRY CALLEBAUT NA SF0,02	CH0009002962	Konsum nicht zyklisch	CHF	1.391,0000		
UBS GROUP AG SF -,10	CH0244767585	Finanz	CHF	29,5600		
Spanien					321.755,52	1,02%
INDITEX INH. EO 0,03	ES0148396007	Konsum zyklisch	EUR	49,4400		

Bestandsliste Aktientitel

per 31.03.2026

Wertpapierbezeichnung	ISIN	Branche/Sektor	Währung	Aktueller Kurs Wertpapier	EUR Aktueller Kurswert	Anteil in %
Südkorea					672.672,74	2,14%
HYUNDAI MOB. SW 5000	KR7012330007	Konsum zyklisch	KRW	398.000,0000		
SAMSUNG BIOLOGICS KRW2500	KR7207940008	Gesundheitswesen	KRW	1.530.000,0000		
SAMSUNG EL. SW 100	KR7005930003	Informationstechnologie	KRW	176.300,0000		
Taiwan (Formosa)					514.795,81	1,64%
TAIWAN SEMICON.MANU.ADR/5	US8740391003	Informationstechnologie	USD	316,5000		
USA					13.037.242,72	41,48%
ABBVIE INC. DL-,01	US00287Y1091	Gesundheitswesen	USD	213,1200		
ADMA BIOLOGICS DL-,0001	US0008991046	Gesundheitswesen	USD	9,1500		
ADOBE INC.	US00724F1012	Informationstechnologie	USD	241,1300		
AFLAC INC. DL -,10	US0010551028	Finanz	USD	108,1700		
AKAMAI TECH. DL-,01	US00971T1016	Informationstechnologie	USD	110,2200		
ALPHABET INC.CL.A DL-,001	US02079K3059	Kommunikationsdienste	USD	273,5000		
ALPHABET INC.CL.C DL-,001	US02079K1079	Kommunikationsdienste	USD	273,1400		
AMERIPRISE FINL DL-,01	US03076C1062	Finanz	USD	438,4300		
APPLE INC.	US0378331005	Informationstechnologie	USD	246,6300		
AUTODESK INC.	US0527691069	Informationstechnologie	USD	235,6800		
AUTOM. DATA PROC. DL -,10	US0530151036	Industrie	USD	205,4700		
BLACKROCK INC. O.N.	US09290D1019	Finanz	USD	934,0600		
BROADCOM INC. DL-,001	US11135F1012	Informationstechnologie	USD	293,4100		
CADENCE DESIGN SYS DL-,01	US1273871087	Informationstechnologie	USD	270,8800		
CARDINAL HEALTH INC.	US14149Y1082	Gesundheitswesen	USD	206,3100		
CBRE GROUP INC. A DL-,01	US12504L1098	Immobilien	USD	133,1400		
CENCORA DL-,01	US03073E1055	Gesundheitswesen	USD	309,9300		
CIGNA GROUP, THE DL 1	US1255231003	Gesundheitswesen	USD	258,0800		
CISCO SYSTEMS DL-,001	US17275R1023	Informationstechnologie	USD	77,0400		
CITIGROUP INC. DL -,01	US1729674242	Finanz	USD	107,2700		
CROWDSTRIKE HLD. DL-,0005	US22788C1053	Informationstechnologie	USD	380,0600		
DELL TECHS INC. C DL-,01	US24703L2025	Informationstechnologie	USD	164,6600		
EBAY INC. DL-,001	US2786421030	Konsum zyklisch	USD	88,0100		
ELI LILLY	US5324571083	Gesundheitswesen	USD	886,6300		
GILEAD SCIENCES DL-,001	US3755581036	Gesundheitswesen	USD	136,3400		
GRAND CANYON EDUCAT. INC.	US38526M1062	Konsum zyklisch	USD	168,0000		
INTUIT INC. DL-,01	US4612021034	Informationstechnologie	USD	429,0300		

Bestandsliste Aktientitel

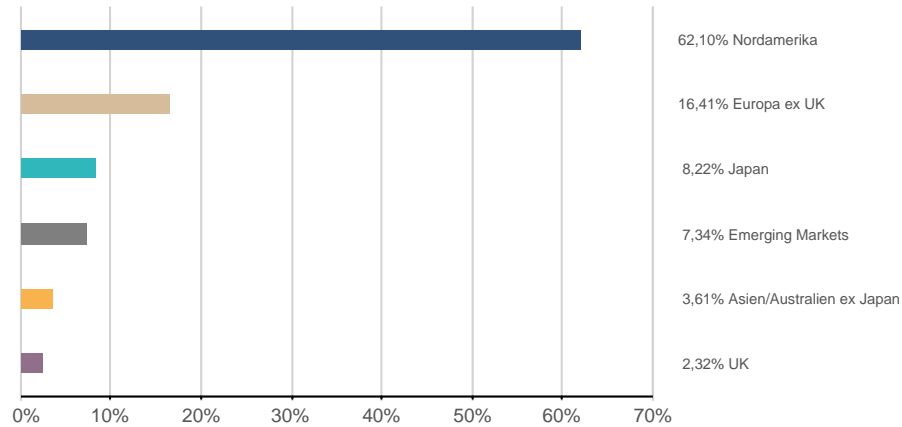
per 31.03.2026

Wertpapierbezeichnung	ISIN	Branche/Sektor	Währung	Aktueller Kurs Wertpapier	EUR Aktueller Kurswert	Anteil in %
INTUITIVE SURGIC. DL-,001	US46120E6023	Gesundheitswesen	USD	452,7750		
MASTERCARD INC.A DL-,0001	US57636Q1040	Finanz	USD	494,0000		
MICROSOFT DL-,00000625	US5949181045	Informationstechnologie	USD	358,9600		
NEWMONT CORP. DL 1,60	US6516391066	Grundstoffe	USD	103,1200		
NUCOR CORP. DL-,40	US6703461052	Grundstoffe	USD	164,7500		
NVIDIA CORP. DL-,001	US67066G1040	Informationstechnologie	USD	165,1700		
OWENS CORNING NEW DL-,01	US6907421019	Industrie	USD	104,3200		
PERDOCEO EDUCATION DL-,01	US71363P1066	Konsum zyklisch	USD	37,1800		
PROCTER GAMBLE	US7427181091	Konsum nicht zyklisch	USD	144,7200		
QUALCOMM INC. DL-,0001	US7475251036	Informationstechnologie	USD	127,0700		
QUEST DIAGNOSTICS DL-,01	US74834L1008	Gesundheitswesen	USD	197,1600		
SLM CORP. DL-,20	US78442P1066	Finanz	USD	20,6400		
STRIDE INC. DL -,0001	US86333M1080	Konsum zyklisch	USD	84,1700		
TAPESTRY INC. DL-,01	US8760301072	Konsum zyklisch	USD	136,9200		
TEXAS INSTR. DL 1	US8825081040	Informationstechnologie	USD	186,4200		
UNION PAC. DL 2,50	US9078181081	Industrie	USD	239,2300		
VERIZON COMM. INC. DL-,10	US92343V1044	Kommunikationsdienste	USD	50,3000		
VISA INC. CL. A DL -,0001	US92826C8394	Finanz	USD	299,5400		
WESTN DIGITAL DL-,01	US9581021055	Informationstechnologie	USD	251,6700		
Ungarn					72.879,03	0,23%
MAGYAR TELEK.T.NA A UF100	HU0000073507	Kommunikationsdienste	HUF	2.050,0000		

Fondsstruktur Aktientitel - Gewichtungsangaben ausschließlich in Bezug auf Aktientitel (ohne Subfonds und Derivate)

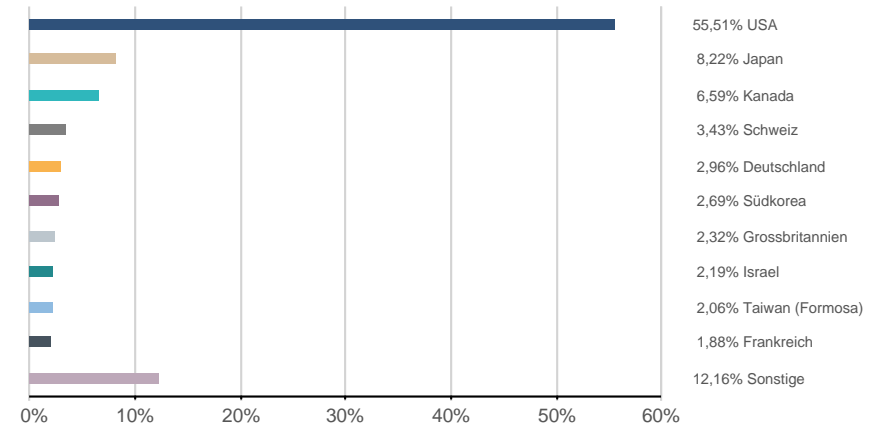
per 31.03.2026

Regionen*



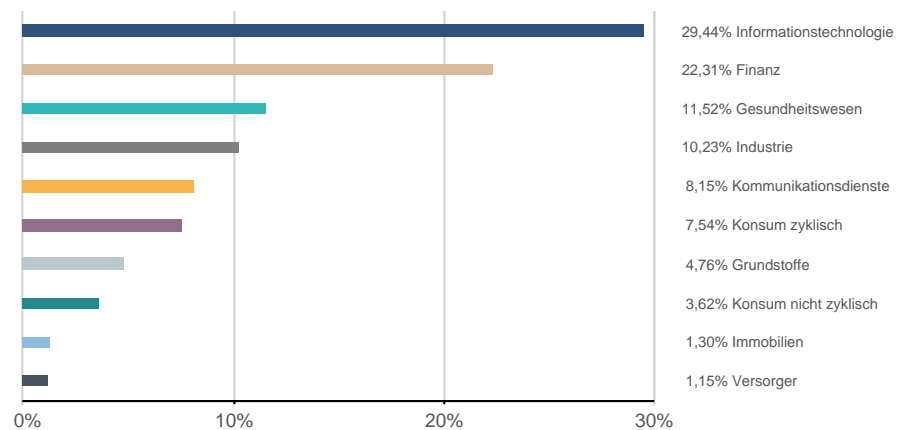
*) nach wirtschaftlichem Schwerpunkt

Länder*

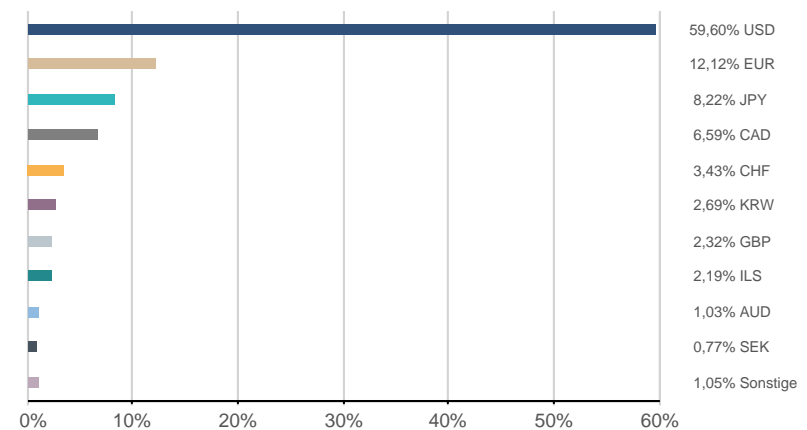


*) nach wirtschaftlichem Schwerpunkt

Sektoren



Währungen



Risikohinweise und Haftungsausschluss, Impressum

per 31.03.2026

Risikohinweise und Haftungsausschluss

Bei diesem Dokument handelt es sich um ein Informationsdokument das von der KEPLER-FONDS Kapitalanlagegesellschaft m.b.H. (KEPLER-FONDS KAG), 4020 Linz, Österreich, erstellt wurde. Sie wurde nicht unter Einhaltung der österreichischen Rechtsvorschriften zur Förderung der Unabhängigkeit von Finanzanalysen bzw. aller deutschen gesetzlichen Anforderungen zur Gewährleistung der Unvoreingenommenheit von Finanzanalysen erstellt und unterliegt nicht dem Verbot des Handels im Anschluss an die Verbreitung von Finanzanalysen.

Dieses Informationsdokument stellt weder eine Anlageberatung, eine Empfehlung zum Kauf oder Verkauf noch ein Angebot oder eine Einladung zur Angebotsstellung zum Kauf oder Verkauf von Finanzinstrumenten oder Veranlagungen dar. Die enthaltenen Angaben, Analysen und Prognosen basieren auf dem Wissensstand und der Markteinschätzung zum Zeitpunkt der Erstellung - vorbehaltlich von Änderungen und Ergänzungen. Die KEPLER-FONDS KAG übernimmt keine Haftung für die Richtigkeit und Vollständigkeit der Inhalte und für das Eintreten von Prognosen.

Die Inhalte sind unverbindlich. Da jede Anlageentscheidung einer individuellen Abstimmung auf die persönlichen Verhältnisse (z.B. Risikobereitschaft) des Anlegers bedarf, ersetzt diese Information nicht die persönliche Beratung und Risikoauflärung durch den Kundenberater im Rahmen eines Beratungsgesprächs. Es wird ausdrücklich darauf hingewiesen, dass Finanzinstrumente und Veranlagungen mitunter erhebliche Risiken bergen. Angaben über die Wertentwicklung beziehen sich auf die Vergangenheit und stellen daher keinen verlässlichen Indikator für die zukünftige Entwicklung dar.

Währungsschwankungen bei Nicht-Euro-Veranlagungen können sich auf die Wertentwicklung ertragserhöhend oder ertragsmindernd auswirken. Aus der Veranlagung können sich steuerliche Verpflichtungen ergeben, die von den jeweiligen persönlichen Verhältnissen des Kunden abhängen und künftigen Änderungen unterworfen sein können. Diese Information kann daher nicht die individuelle Betreuung des Anlegers durch einen Steuerberater ersetzen. Die beschränkte Steuerpflicht in Österreich betreffend Steuerausländer impliziert keine Steuerfreiheit im Wohnsitzstaat.

Die Wertentwicklung wird entsprechend der OeKB-Methode, basierend auf den veröffentlichten Fondspreisen, ermittelt. Es wird ausdrücklich darauf hingewiesen, dass sich die Zusammensetzung des Fondsvermögens in Übereinstimmung mit den gesetzlichen Regelungen ändern kann.

Im Rahmen der Anlagestrategie von Investmentfonds kann überwiegend in Investmentfonds, Bankeinlagen und Derivate investiert oder die Nachbildung eines Index angestrebt werden. Fonds können erhöhte Wertschwankungen (Volatilität) aufweisen. In durch die FMA bewilligten Fondsbestimmungen können Emittenten angegeben sein, die zu mehr als 35 % im Fondsvermögen gewichtet sein können. Marktbedingte geringe oder sogar negative Renditen von Geldmarktinstrumenten bzw. Anleihen können den Nettoinventarwert von Investmentfonds negativ beeinflussen bzw. nicht ausreichend sein, um die laufenden Kosten zu decken.

Der aktuelle Prospekt (für OGAW) sowie das Basisinformationsblatt (BIB) sind in deutscher Sprache bei der KEPLER-FONDS KAG, Europaplatz 1a, 4020 Linz, den Vertriebsstellen sowie unter www.kepler.at kostenlos erhältlich. Ausführliche Risikohinweise und Haftungsausschluss unter www.kepler.at. Anleger oder potentielle Anleger finden die Zusammenfassung ihrer Anlegerrechte und der Instrumente zur kollektiven Rechtsdurchsetzung auf Deutsch und Englisch unter www.kepler.at/de/startseite/beschwerden.html.

Es wird darauf hingewiesen, dass die KEPLER-FONDS KAG den Vertrieb ihrer Fondsanteile im Ausland jederzeit beenden kann.

Copyright © 2023, American Bankers Association. CUSIP Datenbestand zur Verfügung gestellt von FactSet Research Systems Inc. Alle Rechte vorbehalten.

Allgemeine Hinweise

- Einstandskurse entsprechen bei Teilkäufen Mischkursen
- Kursangaben und andere Werte werden gegebenenfalls gerundet angeführt
- Ratingangaben entsprechen ggf. dem Mischwert mehrerer Ratingquellen
- In den Kennzahlen (z.B. Rendite, Duration) sowie Fondsstruktur-Darstellungen sind keine Derivate berücksichtigt (sofern nicht explizit darauf hingewiesen)
- Ergänzende Fondsinformationen sind am Produktblatt angeführt
- Die Vervielfältigung von Informationen oder Daten, insbesondere die Verwendung von Texten, Textteilen oder Bildmaterial aus dieser Unterlage sowie die Einspielung und Verarbeitung dieser Daten in IT-Systeme bedarf der vorherigen ausdrücklichen Zustimmung der KEPLER-FONDS KAG.

Impressum

Tagesbericht für Kunden und Vertriebspartner.

Medieninhaber und Herausgeber:

KEPLER-FONDS Kapitalanlagegesellschaft m.b.H., Europaplatz 1a, 4020 Linz, www.kepler.at/Impressum