

# TAGESBERICHT

**KEPLER High Yield Corporate Rentenfonds (A)**

## Fondsübersicht

per 31.03.2026

### Übersicht Fondsvermögen

|  | in EUR                | Anteil in %    |
|--|-----------------------|----------------|
| <b>Gesamtes Fondsvermögen</b>                | <b>186.833.743,05</b> | <b>100,00%</b> |
| <b>Wertpapiervermögen</b>                    | <b>185.839.598,59</b> | <b>99,47%</b>  |
| Aktientitel                                  | 0,00                  | 0,00%          |
| Rententitel                                  | 185.839.598,59        | 99,47%         |
| Aktienfonds                                  | 0,00                  | 0,00%          |
| Rentenfonds - inkl. Geldmarkt(nahe)-Fonds    | 0,00                  | 0,00%          |
| Gemischte Fonds                              | 0,00                  | 0,00%          |
| Alternative Investments                      | 0,00                  | 0,00%          |
| Zertifikate                                  | 0,00                  | 0,00%          |
| Optionen                                     | 0,00                  | 0,00%          |
| Sonstiges Wertpapiervermögen                 | 0,00                  | 0,00%          |
| <b>Restliche Vermögenswerte (Liquidität)</b> | <b>994.144,46</b>     | <b>0,53%</b>   |
| Sichteinlagen und kündbare Einlagen          | 1.139.051,17          | 0,61%          |
| EUR  | 1.071.431,16          | 0,57%          |
| Fremdwährungen                               | 67.620,01             | 0,04%          |
| Sonstige Sichteinlagen und kündbare Einlagen | 0,00                  | 0,00%          |
| Ansprüche und Verpflichtungen                | -144.906,71           | -0,08%         |

### Tranchen-, Anteils- und Ertragsübersicht

| Tranche                 | Tranchenvolumen<br>in EUR | Tranchen-<br>währung | Anteilswert  | Ausgabepreis | Ausgegebene<br>Anteile | Ordentliche Erträge (inkl. KEST*) in EUR |                             |
|-------------------------|---------------------------|----------------------|--------------|--------------|------------------------|--|-----------------------------|
|                         |                           |                      |              |              |                        | Basis**                                  | abzgl. verrechenb. Verluste |
| AT0000722541 (T)        | 53.018.729,69             | EUR                  | 160,46       | 165,27       | 330.404,801            | 6,0200                                   | 6,0211                      |
| <b>AT0000737085 (A)</b> | <b>23.568.629,40</b>      | <b>EUR</b>           | <b>54,24</b> | <b>55,86</b> | <b>434.507,278</b>     | <b>2,0500</b>                            | <b>2,0459</b>               |
| AT0000A1CTH9 (T) (IT)   | 108.539.010,40            | EUR                  | 163,87       | 168,78       | 662.338,421            | 6,4900                                   | 6,4911                      |
| AT0000A2AXF7 (T) (IT)   | 1.707.373,56              | EUR                  | 164,98       | 169,92       | 10.348,861             | 6,6800                                   | 6,6792                      |
| Fondsstartdatum         |                           |                      |              |              |                        |  | 18.07.2000                  |
| Rechnungsjahr           |                           |                      |              |              |                        |  | 01.06. - 31.05.             |

\*) KEST II auf Zinsen; die am Ex-Tag abgeführte/ausbezahlte KEST enthält zusätzlich KEST II auf ausländische Dividenden, KEST II auf ausländische Subfonds sowie KEST III auf Substanzgewinne.

\*\*) Ordentliche Erträge (inkl. KEST\*) abzüglich laufender Aufwendungen. Allfällige gegen ordentliche Erträge verrechenbare Verluste aus dem laufenden Geschäftsjahr sind nicht berücksichtigt.

## Größte Positionen

per 31.03.2026

### Größte Positionen - Rententitel und Zertifikate

| Rang | ISIN         | Name                             | Anteil in % |
|------|--------------|----------------------------------|-------------|
| 1    | FR001400FV85 | 5,625% ILIAD 23/30               | 1,02        |
| 2    | XS2794589403 | 5,125% BRIT.TELECOM 24/54 FLR    | 0,78        |
| 3    | XS2582389156 | 6,135% TEL.EUROPE 23/UND. FLR    | 0,76        |
| 4    | PTEDPYOM0020 | 1,875% EDP 21/82 FLR             | 0,74        |
| 5    | XS2681541327 | 6,125% ZF EUROPE FI 23/29 MTN    | 0,70        |
| 6    | XS2231331260 | 3,750% ZF FINANCE GMBH MTN 20/28 | 0,69        |
| 7    | XS2984228838 | 8,375% HEIMSTADEN 25/30          | 0,67        |
| 8    | XS2681940297 | 7,000% WEBUILD 23/28             | 0,64        |
| 9    | XS3307413842 | 6,250% STELLANTIS 26/UND. FLR    | 0,58        |
| 10   | XS2872799734 | 4,500% CROWN EURAN 24/30 REGS    | 0,57        |

### Größte Positionen - Aktientitel

| Rang | ISIN | Name                            | Anteil in % |
|------|------|---------------------------------|-------------|
|      |      | Fonds enthält keine Aktientitel |             |

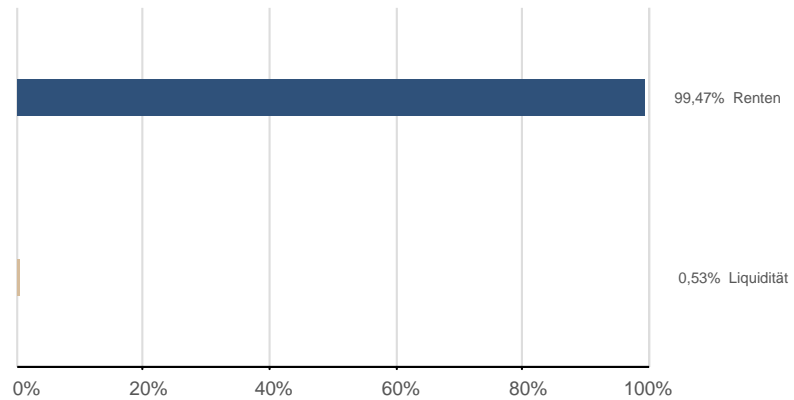
### Größte Positionen - Subfonds

| Rang | ISIN | Name                         | Anteil in % |
|------|------|------------------------------|-------------|
|      |      | Fonds enthält keine Subfonds |             |

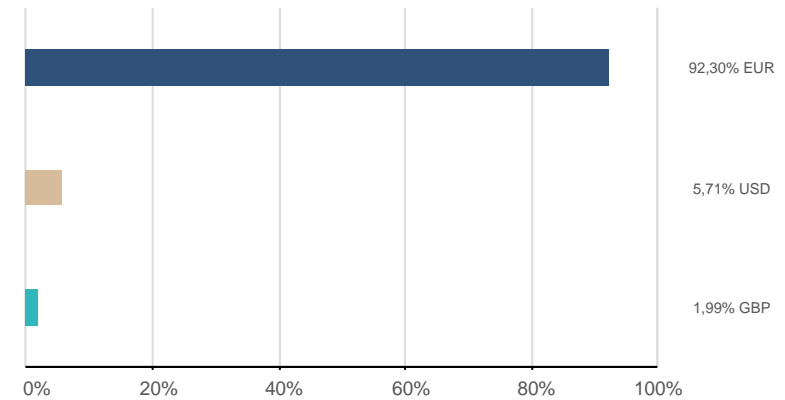
## Fondsstruktur Gesamt

per 31.03.2026

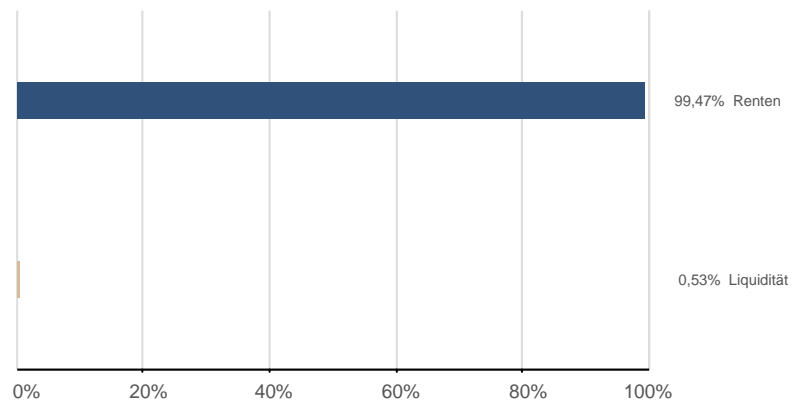
### Vermögensaufteilung (exkl. Futures<sup>1</sup>)



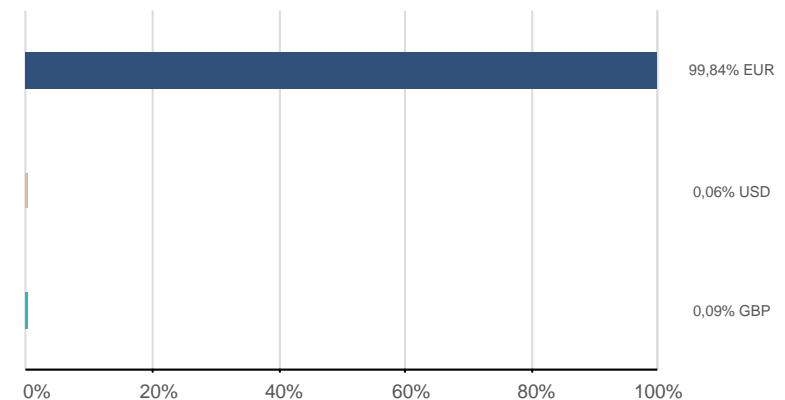
### Währungen (exkl. derivater Währungsgeschäfte)<sup>2</sup>



### Vermögensaufteilung (inkl. Futures<sup>1</sup>)



### Währungen (inkl. derivater Währungsgeschäfte<sup>3</sup>)<sup>2</sup>



<sup>1</sup>) Futures, die für die Vermögensaufteilung relevant sind

<sup>2</sup>) Darstellung ohne Zielfondsdurchsicht

<sup>3</sup>) Exklusive derivater Währungsgeschäfte in währungsgesicherten Tranchen

# KEPLER High Yield Corporate Rentenfonds (A)

ISIN: AT0000737085

# KEPLER FONDS

## Bestandsliste Rententitel

per 31.03.2026

| Wertpapierbezeichnung            | ISIN         | Branche/Sektor        | Fälligkeit | Kupon<br>RLZ(J.) | Rendite<br>Duration(J.) | <u>Akt.Kurs</u><br>Wertpapier | EUR<br>Akt. Kurswert  | EUR<br>Gesamtwert<br>inkl. Stückzinsen | Anteil<br>in % |
|----------------------------------|--------------|-----------------------|------------|------------------|-------------------------|-------------------------------|-----------------------|--|----------------|
| <b>Gesamtwerte</b>               |              |                       |            | <b>5,38%</b>     | <b>6,69%</b>            |                               | <b>182.519.250,20</b> | <b>185.839.598,59</b>                  | <b>99,47%</b>  |
|                                  |              |                       |            | <b>6,77</b>      | <b>3,01</b>             |                               |                       |  |                |
| <b>High Grade Corporates</b>     |              |                       |            | <b>4,55%</b>     | <b>4,84%</b>            |                               | <b>4.732.050,84</b>   | <b>4.823.305,96</b>                    | <b>2,58%</b>   |
|                                  |              |                       |            | <b>8,62</b>      | <b>4,06</b>             |                               |                       |  |                |
| <b>EUR-Fix</b>                   |              |                       |            | <b>4,37%</b>     | <b>4,64%</b>            |                               | <b>4.139.731,94</b>   | <b>4.223.068,44</b>                    | <b>2,26%</b>   |
|                                  |              |                       |            | <b>6,75</b>      | <b>4,25</b>             |                               |                       |  |                |
| 4,000% LORCA T.BON. 20/27 REGS   | XS2240463674 | Kommunikation         | 18.09.2027 | 4,00%            | 4,01%                   | 99,9850                       |                       |  |                |
| 2,625% SNF GROUP SA 20/29 REGS   | XS2234516164 | Basisindustrie        | 01.02.2029 | 2,63%            | 3,92%                   | 96,5630                       |                       |  |                |
| 5,750% GRENKE FIN. 24/29 MTN     | XS2828685631 | Sonstiges Finanzwesen | 06.07.2029 | 5,75%            | 4,10%                   | 104,9160                      |                       |  |                |
| 5,000% SUPERNOVA I. 25/30        | XS3103692250 | Immobilien            | 24.06.2030 | 5,00%            | 5,04%                   | 99,8440                       |                       |  |                |
| 5,000% LA POSTE 25/UND. FLR      | FR001400WJ17 | Transportwesen        | 30.09.2199 | 5,00%            | 4,81%                   | 100,8060                      |                       |  |                |
| 4,250% DXC CAP. FDG 25/30 REGS   | XS3247588109 | Technologie           | 09.12.2030 | 4,25%            | 5,13%                   | 96,3820                       |                       |  |                |
| 3,750% MANPOWERGRP 25/30         | XS3247024824 | Konsumgüter zyklisch  | 13.12.2030 | 3,75%            | 4,39%                   | 97,3270                       |                       |  |                |
| 5,493% VOLKSWAGEN INTL 25/UNDFLR | XS3071332962 | Konsumgüter zyklisch  | 15.11.2199 | 5,49%            | 5,69%                   | 99,2050                       |                       |  |                |
| 4,125% KION GRP MTN 26/31        | XS3314910632 | Investitionsgüter     | 24.03.2031 | 4,13%            | 4,47%                   | 98,5120                       |                       |  |                |
| 4,250% KOMM.AUS. 25/31 MTN       | AT0000A3KDQ3 | Banken                | 01.04.2031 | 4,25%            | 4,39%                   | 99,3940                       |                       |  |                |
| 4,500% SNF GROUP SA 25/32 REGS   | XS3021201887 | Basisindustrie        | 15.03.2032 | 4,50%            | 4,00%                   | 101,8300                      |                       |  |                |
| 4,250% SILFIN 25/32              | BE0390264332 | Basisindustrie        | 25.05.2032 | 4,25%            | 4,56%                   | 98,3570                       |                       |  |                |
| 5,000% TDC NET 25/32 MTN         | XS3060305235 | Kommunikation         | 09.08.2032 | 5,00%            | 4,67%                   | 101,6960                      |                       |  |                |
| 4,125% NORTEG.EN.D. 26/33 MTN    | XS3277147834 | Energie               | 21.01.2033 | 4,13%            | 4,67%                   | 96,8510                       |                       |  |                |
| 4,625% TDC NET 25/33 MTN         | XS3204746716 | Kommunikation         | 22.10.2033 | 4,63%            | 4,92%                   | 98,1610                       |                       |  |                |
| 3,996% NEXTERA CAP. 25/56 FLR    | XS3176173568 | Versorger Strom       | 15.05.2056 | 4,00%            | 4,87%                   | 96,1980                       |                       |  |                |
| <b>EUR-Variabel</b>              |              |                       |            | <b>4,32%</b>     | <b>4,15%</b>            |                               | <b>100.662,00</b>     | <b>101.717,02</b>                      | <b>0,05%</b>   |
|                                  |              |                       |            | <b>3,51</b>      | <b>0,25</b>             |                               |                       |  |                |
| 4,316% OMA SAASTOP. 25/29 FLR    | FI4000592340 | Banken                | 02.10.2029 | 4,32%            | 4,15%                   | 100,6620                      |                       |  |                |
| <b>USD-Fix</b>                   |              |                       |            | <b>6,13%</b>     | <b>6,01%</b>            |                               | <b>491.656,90</b>     | <b>498.520,50</b>                      | <b>0,27%</b>   |
|                                  |              |                       |            | <b>25,46</b>     | <b>3,24</b>             |                               |                       |  |                |
| 4,625% CO.ENER.GEN. 26/29 REGS   | USU20975AA34 | Versorger Strom       | 01.02.2029 | 4,63%            | 5,11%                   | 98,7440                       |                       |  |                |
| 5,500% PVH CORP. 25/30           | US693656AE03 | Konsumgüter zyklisch  | 13.06.2030 | 5,50%            | 5,37%                   | 100,4770                      |                       |  |                |
| 7,250% TORONTO-DOM. BK 24/84 FLR | US89116CKP13 | Banken                | 31.07.2084 | 7,25%            | 6,86%                   | 101,1410                      |                       |  |                |

# KEPLER High Yield Corporate Rentenfonds (A)

ISIN: AT0000737085

# KEPLER FONDS

## Bestandsliste Rententitel

per 31.03.2026

| Wertpapierbezeichnung            | ISIN         | Branche/Sektor             | Fälligkeit | Kupon<br>RLZ(J.) | Rendite<br>Duration(J.) | <u>Akt.Kurs</u> | EUR                   | EUR                             | Anteil<br>in % |
|----------------------------------|--------------|----------------------------|------------|------------------|-------------------------|-----------------|-----------------------|---------------------------------|----------------|
|                                  |              |                            |            |                  |                         | Wertpapier      | Akt. Kurswert         | Gesamtwert<br>inkl. Stückzinsen |                |
| <b>High Yield Corporates</b>     |              |                            |            | <b>5,41%</b>     | <b>6,75%</b>            |                 | <b>168.483.705,19</b> | <b>171.514.436,36</b>           | <b>91,80%</b>  |
|                                  |              |                            |            | <b>6,87</b>      | <b>3,00</b>             |                 |                       |                                 |                |
| <b>EUR-Fix</b>                   |              |                            |            | <b>5,35%</b>     | <b>6,42%</b>            |                 | <b>157.188.725,66</b> | <b>160.029.354,60</b>           | <b>85,65%</b>  |
|                                  |              |                            |            | <b>7,07</b>      | <b>3,02</b>             |                 |                       |                                 |                |
| 2,375% SAMHAL.NORD. 24/26 REGS   | XS2962827155 | Immobilien                 | 04.08.2026 | 2,38%            | 4,81%                   | 99,1640         |                       |                                 |                |
| 2,250% BRANICKS GRP ANL 21/26    | XS2388910270 | Sonstiges Finanzwesen      | 22.09.2026 | 2,25%            | 170,07%                 | 55,4320         |                       |                                 |                |
| 3,625% HEIMST.BOST.21/UND. FLR   | XS2397251807 | Immobilien                 | 30.09.2199 | 3,63%            | 5,25%                   | 99,1430         |                       |                                 |                |
| 2,000% DUFYR ONE B. 19/27        | XS2079388828 | Konsumgüter nicht-zyklisch | 15.02.2027 | 2,00%            | 4,07%                   | 98,2500         |                       |                                 |                |
| 2,750% FORVIA 21/27              | XS2405483301 | Konsumgüter zyklisch       | 15.02.2027 | 2,75%            | 4,18%                   | 98,7890         |                       |                                 |                |
| 9,500% ADLER PELZER 23/27 REGS   | XS2623604233 | Konsumgüter zyklisch       | 01.04.2027 | 9,50%            | 18,68%                  | 91,9770         |                       |                                 |                |
| 2,625% ABERTIS INF. 21/UND. FLR  | XS2282606578 | Transportwesen             | 26.04.2099 | 2,63%            | 4,49%                   | 98,5400         |                       |                                 |                |
| 4,750% TEREOS FI.1 22/27 REGS    | XS2413862108 | Konsumgüter nicht-zyklisch | 30.04.2027 | 4,75%            | 3,01%                   | 100,1340        |                       |                                 |                |
| 5,375% VALEO 22/27 MTN           | FR001400EA16 | Konsumgüter zyklisch       | 28.05.2027 | 5,38%            | 4,16%                   | 101,0700        |                       |                                 |                |
| 2,250% EUTELSAT 19/27            | FR0013422623 | Kommunikation              | 13.07.2027 | 2,25%            | 23,84%                  | 99,6960         |                       |                                 |                |
| 4,375% TK ELEV. MIDCO REGS 20/27 | XS2199597456 | Investitionsgüter          | 15.07.2027 | 4,38%            | 4,46%                   | 99,8890         |                       |                                 |                |
| 5,250% SOFTBANK GROUP 15/27      | XS1266661013 | Kommunikation              | 30.07.2027 | 5,25%            | 4,33%                   | 100,9630        |                       |                                 |                |
| 2,875% TEL.EUROPE 19/UND. FLR    | XS2056371334 | Kommunikation              | 24.09.2168 | 2,88%            | 4,13%                   | 98,5180         |                       |                                 |                |
| 8,000% INTRUM INVTS 25/27        | XS3091984842 | Sonstiges Finanzwesen      | 11.09.2027 | 8,00%            | 6,89%                   | 100,3430        |                       |                                 |                |
| 7,750% INTRUM INVTS 25/27        | XS3099983598 | Sonstiges Finanzwesen      | 11.09.2027 | 7,75%            | 10,05%                  | 96,9510         |                       |                                 |                |
| 6,000% KONINKL.KPN 22/UND. FLR   | XS2486270858 | Kommunikation              | 21.12.2172 | 6,00%            | 4,05%                   | 102,7270        |                       |                                 |                |
| 2,250% GRIFOLS 19/27 REGS        | XS2077646391 | Konsumgüter nicht-zyklisch | 15.11.2027 | 2,25%            | 2,98%                   | 98,8630         |                       |                                 |                |
| 3,000% ALTICE FIN. 20/28 REGS    | XS2102493389 | Kommunikation              | 15.01.2028 | 3,00%            | 24,56%                  | 70,2320         |                       |                                 |                |
| 3,750% I.M.A. INDU 20/28 REGS    | XS2275090749 | Investitionsgüter          | 15.01.2028 | 3,75%            | 4,69%                   | 98,4130         |                       |                                 |                |
| 2,000% ASHLAND SER. 20/28 REGS   | XS2103218538 | Basisindustrie             | 30.01.2028 | 2,00%            | 3,99%                   | 96,5300         |                       |                                 |                |
| 1,875% ARENA LU.FI. 20/28 REGS   | XS2111944133 | Sonstiges Finanzwesen      | 01.02.2028 | 1,88%            | 4,12%                   | 96,0780         |                       |                                 |                |
| 3,375% CAB 21/28 REGS            | XS2294186965 | Konsumgüter nicht-zyklisch | 01.02.2028 | 3,38%            | 5,03%                   | 97,1290         |                       |                                 |                |
| 3,625% AHLST.-MU.H. 21/28 REGS   | XS2319950130 | Basisindustrie             | 04.02.2028 | 3,63%            | 4,99%                   | 97,6370         |                       |                                 |                |
| 4,250% RAKUTEN GRP 21/UND. REGS  | XS2332889778 | Konsumgüter zyklisch       | 22.04.2170 | 4,25%            | 7,10%                   | 97,1910         |                       |                                 |                |
| 3,625% UNITED GRP 20/28 REGS     | XS2111947748 | Kommunikation              | 15.02.2028 | 3,63%            | 4,74%                   | 98,0350         |                       |                                 |                |
| 6,875% FIBERCOP SPA 24/28        | XS2804500572 | Kommunikation              | 15.02.2028 | 6,88%            | 4,13%                   | 104,2670        |                       |                                 |                |
| 6,875% TELECOM ITAL 23/28 MTN    | XS2581393134 | Kommunikation              | 15.02.2028 | 6,88%            | 3,85%                   | 104,7060        |                       |                                 |                |
| 0,500% WHIRLP.FIN. 20/28         | XS2115092954 | Konsumgüter nicht-zyklisch | 20.02.2028 | 0,50%            | 4,84%                   | 92,3380         |                       |                                 |                |
| 1,625% CITYCON TR. 21/28 MTN     | XS2310411090 | Immobilien                 | 12.03.2028 | 1,63%            | 5,52%                   | 93,0010         |                       |                                 |                |
| 3,875% BELDEN INC. 18/28 144A    | XS1789515217 | Sonstige Industrie         | 15.03.2028 | 3,88%            | 4,25%                   | 99,3090         |                       |                                 |                |
| 6,750% EUROFIN.SCIF 23/UND. FLR  | XS2579480307 | Konsumgüter zyklisch       | 14.07.2173 | 6,75%            | 4,68%                   | 103,9760        |                       |                                 |                |
| 4,875% BFF BANK 24/28 FLR MTN    | IT0005619140 | Sonstiges Finanzwesen      | 30.03.2028 | 4,88%            | 6,91%                   | 96,7390         |                       |                                 |                |

Berichtswährung: EUR

Erstellt am 11.04.2026

Seite 6 von 22

## Bestandsliste Rententitel

per 31.03.2026

| Wertpapierbezeichnung            | ISIN         | Branche/Sektor             | Fälligkeit | Kupon<br>RLZ(J.) | Rendite<br>Duration(J.) | <u>Akt.Kurs</u> | EUR           | EUR                             | Anteil<br>in % |
|----------------------------------|--------------|----------------------------|------------|------------------|-------------------------|-----------------|---------------|---------------------------------|----------------|
|                                  |              |                            |            |                  |                         | Wertpapier      | Akt. Kurswert | Gesamtwert<br>inkl. Stückzinsen |                |
| 7,750% EMERIA EUR. 23/28 REGS    | XS2582774225 | Konsumgüter zyklisch       | 31.03.2028 | 7,75%            | 18,62%                  | 82,5430         |               |                                 |                |
| 4,250% SCHAEFFLER MTN 25/28      | DE000A4DFLP8 | Konsumgüter zyklisch       | 01.04.2028 | 4,25%            | 4,78%                   | 99,0070         |               |                                 |                |
| 2,500% RENAULT 21/28 MTN         | FR0014002OL8 | Konsumgüter zyklisch       | 01.04.2028 | 2,50%            | 4,02%                   | 97,1370         |               |                                 |                |
| 3,375% DUFREY ONE B. 21/28       | XS2333564503 | Konsumgüter nicht-zyklisch | 15.04.2028 | 3,38%            | 4,28%                   | 98,2510         |               |                                 |                |
| 5,875% NEW IMMO HOL 24/28 MTN    | FR001400PIA0 | Konsumgüter nicht-zyklisch | 17.04.2028 | 5,88%            | 5,67%                   | 100,3680        |               |                                 |                |
| 2,875% ORGANON/ORG.F. 21/28 REGS | XS2332250708 | Konsumgüter nicht-zyklisch | 30.04.2028 | 2,88%            | 4,55%                   | 96,7250         |               |                                 |                |
| 8,750% MON.HOLDCO 3 23/28 REGS   | XS2615006470 | Basisindustrie             | 01.05.2028 | 8,75%            | 9,94%                   | 97,7990         |               |                                 |                |
| 2,375% MAHLE MTN 21/28           | XS2341724172 | Konsumgüter zyklisch       | 14.05.2028 | 2,38%            | 4,49%                   | 95,8130         |               |                                 |                |
| 6,625% INEOS FIN. 23/28 REGS     | XS2587558474 | Basisindustrie             | 15.05.2028 | 6,63%            | 8,30%                   | 96,8040         |               |                                 |                |
| 6,375% LOXAM 23/28 REGS          | XS2618428077 | Sonstige Industrie         | 15.05.2028 | 6,38%            | 3,74%                   | 101,8880        |               |                                 |                |
| 6,250% OI EUROP.GRP 23/28 REGS   | XS2624554320 | Investitionsgüter          | 15.05.2028 | 6,25%            | 5,90%                   | 100,3680        |               |                                 |                |
| 3,500% CERBA HEALTC 21/28 REGS   | XS2343000241 | Konsumgüter nicht-zyklisch | 31.05.2028 | 3,50%            | 19,11%                  | 73,3620         |               |                                 |                |
| 2,250% SILGAN HLDGS 20/28        | XS2181577268 | Investitionsgüter          | 01.06.2028 | 2,25%            | 4,07%                   | 96,2570         |               |                                 |                |
| 2,875% IQVIA 20/28 REGS          | XS2189947505 | Konsumgüter nicht-zyklisch | 15.06.2028 | 2,88%            | 4,07%                   | 97,5090         |               |                                 |                |
| 3,125% VERSUNI GRP. 21/28 REGS   | XS2355515516 | Konsumgüter nicht-zyklisch | 15.06.2028 | 3,13%            | 4,67%                   | 96,8020         |               |                                 |                |
| 3,750% FORVIA 20/28              | XS2209344543 | Konsumgüter zyklisch       | 15.06.2028 | 3,75%            | 4,48%                   | 98,4790         |               |                                 |                |
| 3,250% GUALA CLOSU. 21/28 REGS   | XS2357812556 | Sonstige Industrie         | 15.06.2028 | 3,25%            | 5,29%                   | 95,8070         |               |                                 |                |
| 2,500% NOMAD FOODS 21/28 REGS    | XS2355604880 | Konsumgüter nicht-zyklisch | 24.06.2028 | 2,50%            | 4,25%                   | 96,3160         |               |                                 |                |
| 5,875% PLAYTECH 23/28            | XS2641928036 | Konsumgüter zyklisch       | 28.06.2028 | 5,88%            | 6,05%                   | 99,6280         |               |                                 |                |
| 9,375% HT TROPLAST REGS 23/28    | XS2649707846 | Investitionsgüter          | 15.07.2028 | 9,38%            | 8,00%                   | 101,6340        |               |                                 |                |
| 2,250% DERICHEBOURG 21/28 REGS   | XS2351382473 | Investitionsgüter          | 15.07.2028 | 2,25%            | 4,22%                   | 95,7540         |               |                                 |                |
| 4,500% JAGUAR L.RO. 21/28 REGS   | XS2364593579 | Konsumgüter zyklisch       | 15.07.2028 | 4,50%            | 4,91%                   | 99,1050         |               |                                 |                |
| 7,875% FIBERCOP SPA 24/28        | XS2804500812 | Kommunikation              | 31.07.2028 | 7,88%            | 4,08%                   | 107,5060        |               |                                 |                |
| 7,875% TELECOM ITAL 23/28 MTN    | XS2637954582 | Kommunikation              | 31.07.2028 | 7,88%            | 3,77%                   | 108,1490        |               |                                 |                |
| 6,875% ENE.GR.ROI.H 23/28 REGS   | XS2656464844 | Versorger Strom            | 31.07.2028 | 6,88%            | 5,39%                   | 101,8760        |               |                                 |                |
| 2,750% GOODYEAR EUR 21/28 REGS   | XS2390510142 | Konsumgüter zyklisch       | 15.08.2028 | 2,75%            | 4,41%                   | 96,3150         |               |                                 |                |
| 8,250% VIVION INV. 23/28 MTN     | XS2658230094 | Immobilien                 | 31.08.2028 | 8,25%            | 8,46%                   | 100,3520        |               |                                 |                |
| 0,625% CELANESE US 21/28         | XS2385114298 | Basisindustrie             | 10.09.2028 | 0,63%            | 4,29%                   | 91,6710         |               |                                 |                |
| 3,201% NISSAN MOTOR 20/28 REGS   | XS2228683350 | Konsumgüter zyklisch       | 17.09.2028 | 3,20%            | 4,63%                   | 96,7350         |               |                                 |                |
| 3,750% ZF FINANCE GMBH MTN 20/28 | XS2231331260 | Konsumgüter zyklisch       | 21.09.2028 | 3,75%            | 5,15%                   | 96,8130         |               |                                 |                |
| 7,000% WEBUILD 23/28             | XS2681940297 | sonstige Industrie         | 27.09.2028 | 7,00%            | 4,25%                   | 105,1320        |               |                                 |                |
| 3,875% OLYMP.WT.US 21/28 REGS    | XS2391351454 | Basisindustrie             | 01.10.2028 | 3,88%            | 5,07%                   | 97,2320         |               |                                 |                |
| 1,500% EUTELSAT 20/28            | FR00140005C6 | Kommunikation              | 13.10.2028 | 1,50%            | 3,53%                   | 95,1590         |               |                                 |                |
| 3,875% GRIFOLS S.A. 21/28 REGS   | XS2393001891 | Konsumgüter nicht-zyklisch | 15.10.2028 | 3,88%            | 4,77%                   | 97,8900         |               |                                 |                |
| 5,000% CONS.ENG.FIN 21/28 REGS   | XS2393687350 | Basisindustrie             | 15.10.2028 | 5,00%            | 9,07%                   | 90,9580         |               |                                 |                |
| 7,250% ACCOR 23/UND. FLR         | FR001400L5X1 | Konsumgüter zyklisch       | 11.04.2174 | 7,25%            | 5,16%                   | 105,2980        |               |                                 |                |
| 1,625% INF.WIREL.IT 20/28 MTN    | XS2244936659 | Kommunikation              | 21.10.2028 | 1,63%            | 4,40%                   | 93,4300         |               |                                 |                |
| 4,875% EOLO S.P.A. 21/28 REGS    | XS2394823418 | Kommunikation              | 21.10.2028 | 4,88%            | 12,49%                  | 83,7840         |               |                                 |                |

# KEPLER High Yield Corporate Rentenfonds (A)

ISIN: AT0000737085

# KEPLER FONDS

## Bestandsliste Rententitel

per 31.03.2026

| Wertpapierbezeichnung            | ISIN         | Branche/Sektor             | Fälligkeit | Kupon<br>RLZ(J.) | Rendite<br>Duration(J.) | Akt.Kurs   | EUR           | EUR                             | Anteil<br>in % |
|----------------------------------|--------------|----------------------------|------------|------------------|-------------------------|------------|---------------|---------------------------------|----------------|
|                                  |              |                            |            |                  |                         | Wertpapier | Akt. Kurswert | Gesamtwert<br>inkl. Stückzinsen |                |
| 0,000% GARF.HOLD.3 25/28 REGS    | XS3075026156 | Sonstiges Finanzwesen      | 01.11.2028 | 0,00%            | 346,08%                 | 2,8750     |               |                                 |                |
| 5,993% VEOLIA ENV. 23/UND. FLR   | FR001400KKC3 | Sonstige Versorger         | 22.02.2172 | 5,99%            | 4,25%                   | 104,2810   |               |                                 |                |
| 0,750% SAMHAL.NORD. 24/28 REGS   | XS2962827585 | Immobilien                 | 14.11.2028 | 0,75%            | 8,47%                   | 82,5080    |               |                                 |                |
| 2,250% SECHE ENVIRO 21/28        | XS2399981435 | Investitionsgüter          | 15.11.2028 | 2,25%            | 4,01%                   | 95,6580    |               |                                 |                |
| 5,625% LUNE HOLDIN. 21/28 REGS   | XS2406727151 | Basisindustrie             | 15.11.2028 | 5,63%            | 251,05%                 | 3,4050     |               |                                 |                |
| 4,750% BCP V MSF II 21/28 REGS   | XS2397447025 | Sonstige Industrie         | 30.11.2028 | 4,75%            | 7,29%                   | 93,9550    |               |                                 |                |
| 4,875% NEW IMMO HOL 22/28 MTN    | FR001400EHH1 | Konsumgüter nicht-zyklisch | 08.12.2028 | 4,88%            | 5,68%                   | 98,0230    |               |                                 |                |
| 3,000% WINTERSHALL 21/UND FLR    | XS2286041947 | Energie                    | 20.01.2099 | 3,00%            | 5,16%                   | 95,4350    |               |                                 |                |
| 10,000% TELE COLUMBUS 18/29 REGS | XS1814546013 | Kommunikation              | 01.01.2029 | 10,00%           | 31,22%                  | 61,5080    |               |                                 |                |
| 3,750% WP/AP T.H.IV 21/29 REGS   | XS2417090789 | Kommunikation              | 15.01.2029 | 3,75%            | 4,70%                   | 97,5260    |               |                                 |                |
| 4,750% MUNDYS SPA 24/29 MTN      | XS2750308483 | Transportwesen             | 24.01.2029 | 4,75%            | 4,03%                   | 101,7150   |               |                                 |                |
| 5,250% VERISURE MID. 21/29 REGS  | XS2287912450 | Konsumgüter zyklisch       | 15.02.2029 | 5,25%            | 5,34%                   | 99,7670    |               |                                 |                |
| 7,000% AVISDGET FIN 24/29 REGS   | XS2769426623 | Transportwesen             | 28.02.2029 | 7,00%            | 7,57%                   | 98,4940    |               |                                 |                |
| 4,250% V.F. CORP. 23/29          | XS2592659671 | Konsumgüter zyklisch       | 07.03.2029 | 4,25%            | 4,55%                   | 99,1870    |               |                                 |                |
| 6,500% CITYCON TR. 24/29 MTN     | XS2778383898 | Immobilien                 | 08.03.2029 | 6,50%            | 6,29%                   | 100,5210   |               |                                 |                |
| 2,500% VEOLIA ENV. 20/UND. FLR   | FR00140007L3 | Sonstige Versorger         | 20.04.2169 | 2,50%            | 4,72%                   | 94,2970    |               |                                 |                |
| 4,875% OPMOBILITY 24/29          | FR001400OLD1 | Konsumgüter nicht-zyklisch | 13.03.2029 | 4,88%            | 4,17%                   | 101,7750   |               |                                 |                |
| 6,125% ZF EUROPE FI 23/29 MTN    | XS2681541327 | Konsumgüter zyklisch       | 13.03.2029 | 6,13%            | 6,10%                   | 100,0640   |               |                                 |                |
| 9,500% KRONOS INTL 24/29 REGS    | XS2763521643 | Basisindustrie             | 15.03.2029 | 9,50%            | 16,03%                  | 85,0830    |               |                                 |                |
| 4,750% CROWN EURAN 23/29 REGS    | XS2730661100 | Investitionsgüter          | 15.03.2029 | 4,75%            | 4,07%                   | 101,7310   |               |                                 |                |
| 6,500% CIRSA FIN.IN 24/29 REGS   | XS2760863329 | Konsumgüter zyklisch       | 15.03.2029 | 6,50%            | 5,38%                   | 101,9670   |               |                                 |                |
| 5,875% TUI 24/29 REG.S           | XS2776523669 | Konsumgüter zyklisch       | 15.03.2029 | 5,88%            | 5,91%                   | 99,9100    |               |                                 |                |
| 8,500% INEOS Q.FI.2 23/29 REGS   | XS2719090636 | Basisindustrie             | 15.03.2029 | 8,50%            | 16,12%                  | 82,6320    |               |                                 |                |
| 6,000% NEW IMMO HOL 23/29 MTN    | FR001400KWR6 | Konsumgüter nicht-zyklisch | 22.03.2029 | 6,00%            | 5,85%                   | 100,3990   |               |                                 |                |
| 10,50% AMS-OSRAM 23/29 REGS      | XS2724532333 | Technologie                | 30.03.2029 | 10,50%           | 7,75%                   | 104,9920   |               |                                 |                |
| 6,000% FNAC DARTY 24/29          | XS2778270772 | Konsumgüter zyklisch       | 01.04.2029 | 6,00%            | 4,38%                   | 102,9950   |               |                                 |                |
| 4,750% PCF GMBH NTS.21/29 REG.S  | XS2333301674 | Investitionsgüter          | 15.04.2029 | 4,75%            | 44,56%                  | 43,9120    |               |                                 |                |
| 6,375% INEOS FIN. 24/29 REGS     | XS2762276967 | Basisindustrie             | 15.04.2029 | 6,38%            | 8,85%                   | 93,5250    |               |                                 |                |
| 3,375% NOVELIS SI 21/29 REGS     | XS2326493728 | Basisindustrie             | 15.04.2029 | 3,38%            | 5,08%                   | 95,2660    |               |                                 |                |
| 7,000% BANIJAY ENT. 23/29 REGS   | XS2690055996 | Kommunikation              | 01.05.2029 | 7,00%            | 5,20%                   | 102,6870   |               |                                 |                |
| 7,375% SYNTHOMER 24/29 REGS      | XS2805249641 | Basisindustrie             | 02.05.2029 | 7,38%            | 24,57%                  | 64,2440    |               |                                 |                |
| 4,625% AIR FRAN.KLM 24/29 MTN    | FR001400Q6Z9 | Transportwesen             | 23.05.2029 | 4,63%            | 4,47%                   | 100,4190   |               |                                 |                |
| 4,750% FINNAIR 24/29             | FI4000571260 | Transportwesen             | 24.05.2029 | 4,75%            | 4,78%                   | 99,8990    |               |                                 |                |
| 4,125% NEXANS 24/29              | FR001400Q5V0 | Investitionsgüter          | 29.05.2029 | 4,13%            | 4,02%                   | 100,2760   |               |                                 |                |
| 5,250% OI EUROP.GRP 24/29 REGS   | XS2825597656 | Investitionsgüter          | 01.06.2029 | 5,25%            | 5,64%                   | 98,8900    |               |                                 |                |
| 3,125% CASTELLUM 21/UND. FLR     | XS2380124227 | Immobilien                 | 02.03.2170 | 3,13%            | 7,04%                   | 97,2990    |               |                                 |                |
| 4,200% VOLVO CAR 25/29 MTN       | XS3088627982 | Konsumgüter zyklisch       | 10.06.2029 | 4,20%            | 4,51%                   | 99,0770    |               |                                 |                |
| 5,125% FORVIA 24/29              | XS2774391580 | Konsumgüter zyklisch       | 15.06.2029 | 5,13%            | 4,86%                   | 100,5430   |               |                                 |                |

Berichtswährung: EUR

Erstellt am 11.04.2026

# KEPLER High Yield Corporate Rentenfonds (A)

ISIN: AT0000737085

# KEPLER FONDS

## Bestandsliste Rententitel

per 31.03.2026

| Wertpapierbezeichnung            | ISIN         | Branche/Sektor             | Fälligkeit | Kupon<br>RLZ(J.) | Rendite<br>Duration(J.) | <u>Akt.Kurs</u> | EUR           | EUR                             | Anteil<br>in % |
|----------------------------------|--------------|----------------------------|------------|------------------|-------------------------|-----------------|---------------|---------------------------------|----------------|
|                                  |              |                            |            |                  |                         | Wertpapier      | Akt. Kurswert | Gesamtwert<br>inkl. Stückzinsen |                |
| 5,375% WEBUILD 24/29             | XS2830945452 | sonstige Industrie         | 20.06.2029 | 5,38%            | 4,48%                   | 102,2590        |               |                                 |                |
| 2,376% TEL.EUROPE 21/UND. FLR    | XS2293060658 | Kommunikation              | 12.05.2169 | 2,38%            | 4,95%                   | 93,2850         |               |                                 |                |
| 6,375% PICARDE S. 24/29 REGS     | XS2852970016 | Konsumgüter nicht-zyklisch | 01.07.2029 | 6,38%            | 5,76%                   | 101,2560        |               |                                 |                |
| 6,875% FLORA FOOD M 24/29 REGS   | XS2848926239 | Konsumgüter nicht-zyklisch | 02.07.2029 | 6,88%            | 9,12%                   | 93,8010         |               |                                 |                |
| 4,875% PHOENIX PIB 24/29         | XS2856820704 | Konsumgüter nicht-zyklisch | 10.07.2029 | 4,88%            | 3,91%                   | 102,6910        |               |                                 |                |
| 5,500% CMA CGM 24/29 REGS        | XS2852136816 | Transportwesen             | 15.07.2029 | 5,50%            | 5,09%                   | 100,8690        |               |                                 |                |
| 6,625% AMBER FINCO 24/29         | XS2857868942 | Konsumgüter nicht-zyklisch | 15.07.2029 | 6,63%            | 5,29%                   | 102,8370        |               |                                 |                |
| 6,750% ZEGONA FIN. 24/29 REGS    | XS2859406139 | Kommunikation              | 15.07.2029 | 6,75%            | 4,60%                   | 103,9190        |               |                                 |                |
| 6,250% CECONOMY AG ANL24/29REGS  | XS2854329104 | Konsumgüter zyklisch       | 15.07.2029 | 6,25%            | 4,84%                   | 103,0070        |               |                                 |                |
| 3,125% CONSTELLIUM 21/29 REGS    | XS2335148024 | Basisindustrie             | 15.07.2029 | 3,13%            | 4,20%                   | 96,7350         |               |                                 |                |
| 5,250% NISSAN MOTOR 25/29 REGS   | XS2999659704 | Konsumgüter zyklisch       | 17.07.2029 | 5,25%            | 5,56%                   | 99,0650         |               |                                 |                |
| 6,000% AFFLELOU 24/29 REGS       | XS2864442376 | Konsumgüter nicht-zyklisch | 25.07.2029 | 6,00%            | 5,27%                   | 101,5610        |               |                                 |                |
| 10,000% UBM DEVELOP. 25/UND.     | AT0000A3K955 | Sonstige Industrie         | 30.09.2199 | 10,00%           | 10,49%                  | 98,5180         |               |                                 |                |
| 4,750% SCHAEFFLER MTN 24/29      | DE000A3823S1 | Konsumgüter zyklisch       | 14.08.2029 | 4,75%            | 4,85%                   | 99,6690         |               |                                 |                |
| 3,000% ARD.MET.P.F. 21/29 REGS   | XS2310511717 | Investitionsgüter          | 01.09.2029 | 3,00%            | 6,08%                   | 90,6380         |               |                                 |                |
| 9,000% REKEEP 25/29 REGS         | XS3005193183 | Konsumgüter zyklisch       | 15.09.2029 | 9,00%            | 16,34%                  | 81,2120         |               |                                 |                |
| 5,125% KAIXO B.TEL. 21/29 REGS   | XS2397198487 | Kommunikation              | 30.09.2029 | 5,13%            | 3,79%                   | 100,6530        |               |                                 |                |
| 5,375% OLYMP.WT.US 21/29 REGS    | XS2391352932 | Basisindustrie             | 01.10.2029 | 5,38%            | 7,84%                   | 92,5810         |               |                                 |                |
| 6,135% TEL.EUROPE 23/UND. FLR    | XS2582389156 | Kommunikation              | 03.05.2137 | 6,14%            | 5,08%                   | 103,6060        |               |                                 |                |
| 5,250% SOFTBANK GRP 25/29        | XS3109834898 | Kommunikation              | 10.10.2029 | 5,25%            | 5,68%                   | 98,6500         |               |                                 |                |
| 8,500% CULLI.HOLDCO 25/29 REGS   | XS3148179230 | Energie                    | 15.10.2029 | 8,50%            | 13,15%                  | 87,1770         |               |                                 |                |
| 4,250% ALSTRIA ANL.25/29         | XS3199069165 | Immobilien                 | 15.10.2029 | 4,25%            | 5,53%                   | 95,9720         |               |                                 |                |
| 4,875% HIME 24/29                | XS2918553855 | Sonstige Versorger         | 24.10.2029 | 4,88%            | 4,27%                   | 101,8260        |               |                                 |                |
| 9,750% SIG PLC 24/29 REGS        | XS2919902820 | Investitionsgüter          | 31.10.2029 | 9,75%            | 14,13%                  | 87,9910         |               |                                 |                |
| 7,250% ALTICE FRAN. 25/29 REGS   | XS3161792075 | Kommunikation              | 01.11.2029 | 7,25%            | 7,42%                   | 99,4710         |               |                                 |                |
| 12,875% ALTICE FRAN. 25/29 REGS  | XS3161792232 | Kommunikation              | 01.11.2029 | 12,88%           | 10,67%                  | 101,9940        |               |                                 |                |
| 6,250% HEIMST.BOST.24/UND. FLR   | XS2930588657 | Immobilien                 | 04.03.2173 | 6,25%            | 6,16%                   | 100,2920        |               |                                 |                |
| 6,750% IHO VERW.GMBH 24/29 REG.S | XS2905386962 | Konsumgüter zyklisch       | 15.11.2029 | 6,75%            | 5,08%                   | 104,0470        |               |                                 |                |
| 3,625% BANCA IFIS 25/29          | IT0005660094 | Sonstiges Finanzwesen      | 15.11.2029 | 3,63%            | 4,07%                   | 98,4990         |               |                                 |                |
| 10,000% AKS CHEMICAL 24/29 REGS  | XS2919072962 | Basisindustrie             | 15.11.2029 | 10,00%           | 12,14%                  | 93,8800         |               |                                 |                |
| 5,250% WORLDLINE 24/29 MTN       | FR001400U2E7 | Technologie                | 27.11.2029 | 5,25%            | 9,78%                   | 86,5710         |               |                                 |                |
| 6,500% ERAMET 24/29              | FR001400QC85 | Basisindustrie             | 30.11.2029 | 6,50%            | 9,51%                   | 90,9660         |               |                                 |                |
| 6,750% BCP V MSF 21/29 REGS      | XS2397448346 | Sonstige Industrie         | 30.11.2029 | 6,75%            | 18,72%                  | 69,2270         |               |                                 |                |
| 4,850% KON.FRIES.C. 24/UND FLR   | XS2913056797 | Konsumgüter nicht-zyklisch | 23.01.2173 | 4,85%            | 5,08%                   | 99,2750         |               |                                 |                |
| 4,250% ILIAD 24/29               | FR001400TL99 | Kommunikation              | 15.12.2029 | 4,25%            | 4,14%                   | 100,3290        |               |                                 |                |
| 7,625% SHERW.FING 24/29 REGS     | XS2953568479 | Banken                     | 15.12.2029 | 7,63%            | 8,64%                   | 96,8150         |               |                                 |                |
| 4,870% ABERTIS INF. 24/UND. FLR  | XS2937255193 | Transportwesen             | 31.12.2199 | 4,87%            | 4,82%                   | 100,1710        |               |                                 |                |
| 9,360% ATOS 24/29 REGS           | XS2950589437 | Technologie                | 18.12.2029 | 9,36%            | 10,31%                  | 112,9810        |               |                                 |                |

Berichtswährung: EUR

Erstellt am 11.04.2026

Seite 9 von 22

# KEPLER High Yield Corporate Rentenfonds (A)

ISIN: AT0000737085

# KEPLER FONDS

## Bestandsliste Rententitel

per 31.03.2026

| Wertpapierbezeichnung           | ISIN         | Branche/Sektor             | Fälligkeit | Kupon<br>RLZ(J.) | Rendite<br>Duration(J.) | <u>Akt.Kurs</u> | EUR           | EUR                             | Anteil<br>in % |
|---------------------------------|--------------|----------------------------|------------|------------------|-------------------------|-----------------|---------------|---------------------------------|----------------|
|                                 |              |                            |            |                  |                         | Wertpapier      | Akt. Kurswert | Gesamtwert<br>inkl. Stückzinsen |                |
| 2,875% ZIGGO 19/30 REGS         | XS2069016165 | Kommunikation              | 15.01.2030 | 2,88%            | 5,20%                   | 92,1220         |               |                                 |                |
| 5,750% CARNIVAL 24/30 REGS      | XS2809222420 | Konsumgüter zyklisch       | 15.01.2030 | 5,75%            | 4,52%                   | 103,9260        |               |                                 |                |
| 4,500% CROWN EURAN 24/30 REGS   | XS2872799734 | Investitionsgüter          | 15.01.2030 | 4,50%            | 4,16%                   | 101,1230        |               |                                 |                |
| 4,302% DISC.GL.HLDGS 24/30      | XS2821805533 | Kommunikation              | 17.01.2030 | 4,30%            | 5,72%                   | 95,2550         |               |                                 |                |
| 8,375% HEIMSTADEN 25/30         | XS2984228838 | Immobilien                 | 29.01.2030 | 8,38%            | 7,51%                   | 102,7350        |               |                                 |                |
| 10,375% GRUPO ANTOL. 24/30 REGS | XS2867238532 | Konsumgüter zyklisch       | 30.01.2030 | 10,38%           | 28,47%                  | 59,3120         |               |                                 |                |
| 4,500% NJJ CONTINEN 25/30       | XS2985311518 | Kommunikation              | 30.01.2030 | 4,50%            | 4,56%                   | 99,7910         |               |                                 |                |
| 0,875% THAMES WATER 22/30 MTN   | XS2438026440 | Sonstige Versorger         | 31.01.2030 | 0,88%            | 12,57%                  | 66,0650         |               |                                 |                |
| 6,750% GOLDSTORY 24/30 REGS     | XS2761223127 | Konsumgüter zyklisch       | 01.02.2030 | 6,75%            | 7,32%                   | 98,1140         |               |                                 |                |
| 5,250% UNITED GRP 22/30 REGS    | XS2434783911 | Kommunikation              | 01.02.2030 | 5,25%            | 5,82%                   | 98,0610         |               |                                 |                |
| 6,117% WINTERSHALL 25/UND FLR   | XS3066590574 | Energie                    | 08.08.2173 | 6,12%            | 5,96%                   | 100,5600        |               |                                 |                |
| 5,125% Q-PARK HOL.I 24/30 REGS  | XS2848642984 | Transportwesen             | 15.02.2030 | 5,13%            | 4,87%                   | 100,5530        |               |                                 |                |
| 5,625% ILIAD 23/30              | FR001400FV85 | Kommunikation              | 15.02.2030 | 5,63%            | 4,09%                   | 105,0650        |               |                                 |                |
| 5,875% NEINOR HOMES 24/30 REGS  | XS2933536034 | Immobilien                 | 15.02.2030 | 5,88%            | 5,71%                   | 100,3830        |               |                                 |                |
| 4,250% LOXAM 25/30 REGS         | XS2982117694 | Sonstige Industrie         | 15.02.2030 | 4,25%            | 4,64%                   | 98,6310         |               |                                 |                |
| 8,625% ENG.ING.INFO 25/30 REGS  | XS2988687682 | Technologie                | 15.02.2030 | 8,63%            | 10,01%                  | 95,6720         |               |                                 |                |
| 5,875% SUM.BC.HO.B 25/30 REGS   | XS2998755040 | Kommunikation              | 15.02.2030 | 5,88%            | 9,83%                   | 87,5120         |               |                                 |                |
| 5,250% PRYSMIAN 25/UND. FLR     | XS3076304602 | Investitionsgüter          | 30.09.2199 | 5,25%            | 4,90%                   | 101,2920        |               |                                 |                |
| 7,000% EXPLORER II 20/30        | NO0010874548 | Konsumgüter zyklisch       | 24.02.2030 | 7,00%            | 16,74%                  | 75,2200         |               |                                 |                |
| 3,375% ZIGGO BOND 20/30 REGS    | XS2116386132 | Kommunikation              | 28.02.2030 | 3,38%            | 7,86%                   | 85,1490         |               |                                 |                |
| 7,000% DOVALUE 25/30 REGS       | XS2999576080 | Sonstiges Finanzwesen      | 28.02.2030 | 7,00%            | 5,56%                   | 103,7670        |               |                                 |                |
| 5,250% METRO MTN 25/30          | XS3015684361 | Konsumgüter nicht-zyklisch | 05.03.2030 | 5,25%            | 4,44%                   | 102,7060        |               |                                 |                |
| 4,250% NEXANS 24/30             | FR001400OL29 | Investitionsgüter          | 11.03.2030 | 4,25%            | 4,17%                   | 100,2730        |               |                                 |                |
| 5,000% CITYCON TR. 24/30 MTN    | XS2956850189 | Immobilien                 | 11.03.2030 | 5,00%            | 6,88%                   | 93,6800         |               |                                 |                |
| 5,625% ELIOR GROUP 25/30        | XS2980875376 | Konsumgüter nicht-zyklisch | 15.03.2030 | 5,63%            | 5,22%                   | 101,0860        |               |                                 |                |
| 4,500% SECHE ENVIRO 25/30       | XS2895496680 | Investitionsgüter          | 25.03.2030 | 4,50%            | 4,75%                   | 99,1220         |               |                                 |                |
| 5,494% ROQUFR RES 24/UND. FLR   | FR001400U3Q9 | Konsumgüter nicht-zyklisch | 31.12.2199 | 5,49%            | 5,70%                   | 99,3370         |               |                                 |                |
| 3,750% INF.WIREL.IT 25/30 MTN   | XS3040316971 | Kommunikation              | 01.04.2030 | 3,75%            | 5,02%                   | 95,5090         |               |                                 |                |
| 4,500% VALEO 24/30 MTN          | FR001400PAJ8 | Konsumgüter zyklisch       | 11.04.2030 | 4,50%            | 4,72%                   | 99,2090         |               |                                 |                |
| 6,375% CT INVEST. REGS 24/30    | XS2792575453 | Konsumgüter zyklisch       | 15.04.2030 | 6,38%            | 5,63%                   | 101,4050        |               |                                 |                |
| 10,25% TAKKO FASHIO REGS 24/30  | XS2921539883 | Konsumgüter nicht-zyklisch | 15.04.2030 | 10,25%           | 6,76%                   | 106,7540        |               |                                 |                |
| 5,250% ONTEX GROUP 25/30        | BE6362174417 | Konsumgüter nicht-zyklisch | 15.04.2030 | 5,25%            | 7,58%                   | 92,0300         |               |                                 |                |
| 6,750% INEOS Q.FI.2 24/30 REGS  | XS2915461458 | Basisindustrie             | 15.04.2030 | 6,75%            | 14,69%                  | 76,4360         |               |                                 |                |
| 4,125% GETLINK 25/30            | XS2937174196 | Transportwesen             | 15.04.2030 | 4,13%            | 4,13%                   | 99,9780         |               |                                 |                |
| 5,375% ILIAD HLDG 24/30 REGS    | XS2943818059 | Kommunikation              | 15.04.2030 | 5,38%            | 4,87%                   | 101,2400        |               |                                 |                |
| 5,750% ITELYUM REG. 25/30 REGS  | XS3041347637 | Investitionsgüter          | 15.04.2030 | 5,75%            | 6,07%                   | 98,8660         |               |                                 |                |
| 7,250% ALLW.ENT.FI. 23/30 REGS  | XS2615937187 | Konsumgüter zyklisch       | 30.04.2030 | 7,25%            | 5,54%                   | 103,3200        |               |                                 |                |
| 4,750% VOLVO CAR 24/30 MTN      | XS2811097075 | Konsumgüter zyklisch       | 08.05.2030 | 4,75%            | 4,48%                   | 100,9530        |               |                                 |                |

Berichtswährung: EUR

Erstellt am 11.04.2026

# KEPLER High Yield Corporate Rentenfonds (A)

ISIN: AT0000737085

# KEPLER FONDS

## Bestandsliste Rententitel

per 31.03.2026

| Wertpapierbezeichnung            | ISIN         | Branche/Sektor             | Fälligkeit | Kupon<br>RLZ(J.) | Rendite<br>Duration(J.) | <u>Akt.Kurs</u> | EUR           | EUR                             | Anteil<br>in % |
|----------------------------------|--------------|----------------------------|------------|------------------|-------------------------|-----------------|---------------|---------------------------------|----------------|
|                                  |              |                            |            |                  |                         | Wertpapier      | Akt. Kurswert | Gesamtwert<br>inkl. Stückzinsen |                |
| 7,000% MOBILUX FIN. 24/30 REGS   | XS2810278163 | Konsumgüter zyklisch       | 15.05.2030 | 7,00%            | 5,86%                   | 102,2380        |               |                                 |                |
| 7,500% CHEPLAPHARM REGS 23/30    | XS2618867159 | Konsumgüter nicht-zyklisch | 15.05.2030 | 7,50%            | 6,94%                   | 101,0770        |               |                                 |                |
| 5,000% TUI CRUISES REGS 24/30    | XS2941359288 | Konsumgüter zyklisch       | 15.05.2030 | 5,00%            | 5,72%                   | 97,3970         |               |                                 |                |
| 8,625% LHMC FINCO 2 25/30 REGS   | XS3049411971 | Konsumgüter zyklisch       | 15.05.2030 | 8,63%            | -15,01%                 | 104,8530        |               |                                 |                |
| 5,375% ESSENDI SA 25/30 REGS     | XS3049459749 | Konsumgüter zyklisch       | 15.05.2030 | 5,38%            | 5,92%                   | 98,0290         |               |                                 |                |
| 5,500% CURRENTA G.H 25/30 REGS   | XS3067385420 | Sonstiges Finanzwesen      | 15.05.2030 | 5,50%            | 5,56%                   | 99,7570         |               |                                 |                |
| 8,250% TOUCAN FIN./ 25/30 REGS   | XS3069882630 | Investitionsgüter          | 15.05.2030 | 8,25%            | 12,42%                  | 86,8490         |               |                                 |                |
| 7,000% X3G MERGECO 25/30 REGS    | XS3071308400 | Sonstiges Finanzwesen      | 15.05.2030 | 7,00%            | 9,94%                   | 90,2490         |               |                                 |                |
| 5,375% ALBIONFINANC 25/30 REGS   | XS3066681704 | Sonstige Industrie         | 21.05.2030 | 5,38%            | 5,23%                   | 100,4100        |               |                                 |                |
| 6,750% CENTRIENT H. 25/30        | XS3045391607 | Konsumgüter nicht-zyklisch | 30.05.2030 | 6,75%            | 11,44%                  | 84,7850         |               |                                 |                |
| 7,000% HAWK MIDCO 25/30 REGS     | XS3191438236 | Konsumgüter zyklisch       | 01.06.2030 | 7,00%            | 34,32%                  | 41,1580         |               |                                 |                |
| 5,625% VIVION INV. 25/30 MTN     | XS3230546148 | Immobilien                 | 08.06.2030 | 5,63%            | 7,44%                   | 93,5700         |               |                                 |                |
| 5,500% WORLDLINE 25/30 MTN       | FR0014010A08 | Technologie                | 10.06.2030 | 5,50%            | 9,81%                   | 85,6960         |               |                                 |                |
| 3,750% ACS,ACT.CONS 25/30 MTN    | XS3029358317 | Sonstige Industrie         | 11.06.2030 | 3,75%            | 4,02%                   | 98,9590         |               |                                 |                |
| 7,000% ZF EUROPE FI 25/30 MTN    | XS3091660194 | Konsumgüter zyklisch       | 12.06.2030 | 7,00%            | 6,55%                   | 101,5100        |               |                                 |                |
| 7,375% MOTION FINCO 23/30        | XS2623257503 | Konsumgüter zyklisch       | 15.06.2030 | 7,38%            | 11,41%                  | 86,7940         |               |                                 |                |
| 5,625% FORVIA 25/30 REGS         | XS3023963534 | Konsumgüter zyklisch       | 15.06.2030 | 5,63%            | 5,38%                   | 100,6960        |               |                                 |                |
| 4,750% FIBERCOP SPA 25/30        | XS3104481257 | Kommunikation              | 30.06.2030 | 4,75%            | 4,98%                   | 99,1120         |               |                                 |                |
| 4,875% URW 25/UND. FLR           | FR001400Y8Z5 | Immobilien                 | 04.10.2199 | 4,88%            | 4,86%                   | 100,0520        |               |                                 |                |
| 3,750% VIRGIN MED.FI. 20/30 REGS | XS2189766970 | Kommunikation              | 15.07.2030 | 3,75%            | 7,83%                   | 85,3870         |               |                                 |                |
| 6,000% MAXAM PRILL 25/30 REGS    | XS3107119003 | Basisindustrie             | 15.07.2030 | 6,00%            | 6,24%                   | 99,1000         |               |                                 |                |
| 4,125% PAPREC HLDG 25/30 REGS    | XS3111830959 | Investitionsgüter          | 15.07.2030 | 4,13%            | 4,59%                   | 98,2120         |               |                                 |                |
| 6,625% TRIV.PACK.FI 25/30 REGS   | XS3080735726 | Transportwesen             | 15.07.2030 | 6,63%            | 6,36%                   | 100,7570        |               |                                 |                |
| 6,500% BERTR.FR.FI. 24/30 REGS   | XS2831585786 | Konsumgüter zyklisch       | 18.07.2030 | 6,50%            | 7,50%                   | 96,3940         |               |                                 |                |
| 6,750% ALEX.LA.L.H. 25/30 REGS   | XS3104473312 | Sonstiges Finanzwesen      | 30.07.2030 | 6,75%            | 7,22%                   | 98,2590         |               |                                 |                |
| 7,250% AVISDGET FIN 23/30 REGS   | XS2648489388 | Transportwesen             | 31.07.2030 | 7,25%            | 8,03%                   | 97,1820         |               |                                 |                |
| 7,250% SANI/IKOS F. 24/30 REGS   | XS2864440321 | Konsumgüter zyklisch       | 31.07.2030 | 7,25%            | 6,23%                   | 102,1560        |               |                                 |                |
| 4,000% LEVI STRAUSS 25/30 REGS   | XS3124322424 | Konsumgüter zyklisch       | 15.08.2030 | 4,00%            | 4,10%                   | 99,5900         |               |                                 |                |
| 5,625% INEOS FIN. 25/30 REGS     | XS2991271847 | Basisindustrie             | 15.08.2030 | 5,63%            | 9,35%                   | 86,8870         |               |                                 |                |
| 4,250% Q-PARK HOL.I 25/30 REGS   | XS3090067805 | Transportwesen             | 01.09.2030 | 4,25%            | 4,88%                   | 97,5270         |               |                                 |                |
| 3,750% AIR FRAN.KLM 25/30 MTN    | FR0014012HT4 | Transportwesen             | 04.09.2030 | 3,75%            | 4,85%                   | 95,6890         |               |                                 |                |
| 4,875% KONINKL.KPN 24/UND. FLR   | XS2824778075 | Kommunikation              | 21.12.2099 | 4,88%            | 4,70%                   | 100,4870        |               |                                 |                |
| 8,500% INTRUM INVTS 25/30        | XS3099996814 | Sonstiges Finanzwesen      | 11.09.2030 | 8,50%            | 13,77%                  | 82,6990         |               |                                 |                |
| 5,000% DOMETIC GRP 25/30 MTN     | XS3176804576 | Konsumgüter nicht-zyklisch | 11.09.2030 | 5,00%            | 6,14%                   | 95,6440         |               |                                 |                |
| 5,250% REXEL 23/30               | XS2655993033 | Investitionsgüter          | 15.09.2030 | 5,25%            | 4,34%                   | 102,1040        |               |                                 |                |
| 4,000% REXEL 25/30               | XS3146987543 | Investitionsgüter          | 15.09.2030 | 4,00%            | 4,11%                   | 99,5400         |               |                                 |                |
| 6,500% ION PLATF.F. 25/30 REGS   | XS3194940147 | Technologie                | 30.09.2030 | 6,50%            | 11,38%                  | 83,1790         |               |                                 |                |
| 6,500% PIAGGIO + C. 23/30 REGS   | XS2696224315 | Konsumgüter zyklisch       | 05.10.2030 | 6,50%            | 5,00%                   | 103,4970        |               |                                 |                |

Berichtswährung: EUR

Erstellt am 11.04.2026

# KEPLER High Yield Corporate Rentenfonds (A)

ISIN: AT0000737085

# KEPLER FONDS

## Bestandsliste Rententitel

per 31.03.2026

| Wertpapierbezeichnung            | ISIN         | Branche/Sektor             | Fälligkeit | Kupon<br>RLZ(J.) | Rendite<br>Duration(J.) | <u>Akt.Kurs</u> | EUR           | EUR                             | Anteil<br>in % |
|----------------------------------|--------------|----------------------------|------------|------------------|-------------------------|-----------------|---------------|---------------------------------|----------------|
|                                  |              |                            |            |                  |                         | Wertpapier      | Akt. Kurswert | Gesamtwert<br>inkl. Stückzinsen |                |
| 8,500% VIRIDIEN 25/30 REGS       | XS3023943692 | Energie                    | 15.10.2030 | 8,50%            | 6,61%                   | 105,1260        |               |                                 |                |
| 4,750% ALTICE FRAN. 25/30 REGS   | XS3161792406 | Kommunikation              | 15.10.2030 | 4,75%            | 6,10%                   | 94,7110         |               |                                 |                |
| 4,375% GESTAMP AUTO 25/30 REGS   | XS3193932699 | Konsumgüter zyklisch       | 15.10.2030 | 4,38%            | 4,55%                   | 99,2910         |               |                                 |                |
| 9,500% ELEIVING GRP 25/30        | XS3167361651 | Banken                     | 24.10.2030 | 9,50%            | 8,74%                   | 102,3030        |               |                                 |                |
| 5,000% ALMAVIVA 24/30 REGS       | XS2927492798 | Technologie                | 30.10.2030 | 5,00%            | 6,34%                   | 94,7370         |               |                                 |                |
| 5,375% NIDDA HEALTHC.REG-S 25/30 | XS3067482896 | Konsumgüter nicht-zyklisch | 30.10.2030 | 5,38%            | 5,32%                   | 100,1010        |               |                                 |                |
| 6,750% TEL.EUROPE 23/UND. FLR    | XS2646608401 | Kommunikation              | 07.09.2173 | 6,75%            | 5,27%                   | 106,5310        |               |                                 |                |
| 8,250% PCC GLOBAL 25/30          | XS3200021502 | Kommunikation              | 15.11.2030 | 8,25%            | 13,08%                  | 83,6230         |               |                                 |                |
| 4,250% FINNAIR 25/30             | FI4000597976 | Transportwesen             | 27.11.2030 | 4,25%            | 4,77%                   | 97,8590         |               |                                 |                |
| 12,000% IUTECREDIT 25/30         | XS3047514446 | Sonstiges Finanzwesen      | 06.12.2030 | 12,00%           | 12,54%                  | 100,0290        |               |                                 |                |
| 8,250% CELSA OPCO 25/30 REGS     | XS3237210334 | Basisindustrie             | 15.12.2030 | 8,25%            | 8,47%                   | 99,1430         |               |                                 |                |
| 5,200% ATOS 24/30 REGS           | XS2950595087 | Technologie                | 18.12.2030 | 5,20%            | 11,44%                  | 94,5660         |               |                                 |                |
| 4,875% EDREAMS ODI. 25/30 REGS   | XS3091931058 | Kommunikation              | 30.12.2030 | 4,88%            | 8,60%                   | 85,7060         |               |                                 |                |
| 3,875% AIR FRAN.KLM 26/31 MTN    | FR0014015H97 | Transportwesen             | 14.01.2031 | 3,88%            | 4,94%                   | 95,5310         |               |                                 |                |
| 5,000% CMA CGM 25/31 REGS        | XS3105513769 | Transportwesen             | 15.01.2031 | 5,00%            | 5,86%                   | 96,4320         |               |                                 |                |
| 7,361% HEIMSTADEN 25/31 MTN      | XS3120113876 | Immobilien                 | 24.01.2031 | 7,36%            | 7,77%                   | 98,3520         |               |                                 |                |
| 5,000% ARD.MET.P.F. 25/31 REGS   | XS3239172565 | Investitionsgüter          | 30.01.2031 | 5,00%            | 5,64%                   | 97,3330         |               |                                 |                |
| 6,750% MARK.BIDC.F. 25/31 REGS   | XS3121788692 | Konsumgüter nicht-zyklisch | 31.01.2031 | 6,75%            | 7,73%                   | 96,0940         |               |                                 |                |
| 8,875% SUMMER BIDCO 26/31 REGS   | XS3277827625 | Kommunikation              | 31.01.2031 | 8,88%            | 9,31%                   | 98,3360         |               |                                 |                |
| 4,875% LTTMTCA GRP 25/31 REGS    | XS3047452316 | Konsumgüter zyklisch       | 31.01.2031 | 4,88%            | 4,51%                   | 101,0370        |               |                                 |                |
| 6,250% ITALMATCH CH 26/31 REGS   | XS3282797383 | Basisindustrie             | 05.02.2031 | 6,25%            | 7,58%                   | 94,6700         |               |                                 |                |
| 4,750% OVH GROUPE 25/31 REGS     | XS2992020037 | Technologie                | 05.02.2031 | 4,75%            | 5,47%                   | 96,9580         |               |                                 |                |
| 4,371% VEOLIA ENV. 25/UND. FLR   | FR001400YRU1 | Sonstige Versorger         | 20.08.2199 | 4,37%            | 4,71%                   | 98,7480         |               |                                 |                |
| 6,875% ARDON.FINCO 24/31 REGS    | XS2765406371 | Versicherungen             | 15.02.2031 | 6,88%            | 7,00%                   | 99,4680         |               |                                 |                |
| 4,250% SILGAN HLDGS 25/31 REGS   | XS3176108747 | Investitionsgüter          | 15.02.2031 | 4,25%            | 4,86%                   | 97,3740         |               |                                 |                |
| 4,125% AZELIS FIN. 26/31 REGS    | BE6372081545 | Basisindustrie             | 10.03.2031 | 4,13%            | 4,71%                   | 97,4750         |               |                                 |                |
| 5,375% FORVIA 25/31 REGS         | XS3152574763 | Konsumgüter zyklisch       | 15.03.2031 | 5,38%            | 5,71%                   | 98,5860         |               |                                 |                |
| 5,750% EUTELSAT COMMS 26/31 REGS | XS3224536121 | Kommunikation              | 15.03.2031 | 5,75%            | 5,66%                   | 100,2960        |               |                                 |                |
| 5,500% ALSTRIA ANL. 25/31        | XS3025437982 | Immobilien                 | 20.03.2031 | 5,50%            | 5,57%                   | 99,6950         |               |                                 |                |
| 7,250% INEOS FIN. 25/31 REGS     | XS3192215492 | Basisindustrie             | 31.03.2031 | 7,25%            | 9,63%                   | 90,7060         |               |                                 |                |
| 6,000% DEEPOCEAN 25/31           | XS3191557241 | Energie                    | 08.04.2031 | 6,00%            | 5,38%                   | 101,9690        |               |                                 |                |
| 8,625% SIGMA HOL.BV 25/31        | NO0013606426 | Konsumgüter nicht-zyklisch | 15.04.2031 | 8,63%            | 15,10%                  | 79,3780         |               |                                 |                |
| 5,000% CELANESE US 25/31         | XS3023780375 | Basisindustrie             | 15.04.2031 | 5,00%            | 5,52%                   | 97,7370         |               |                                 |                |
| 4,750% DUFY ONE B. 24/31         | XS2802883731 | Konsumgüter nicht-zyklisch | 18.04.2031 | 4,75%            | 4,80%                   | 99,7580         |               |                                 |                |
| 1,750% INF.WIREL.IT 21/31 MTN    | XS2332687040 | Kommunikation              | 19.04.2031 | 1,75%            | 4,99%                   | 85,8630         |               |                                 |                |
| 4,500% IREN 25/UND. FLR          | XS2977890313 | Versorger Strom            | 30.06.2199 | 4,50%            | 5,01%                   | 98,2780         |               |                                 |                |
| 5,750% TEREOS FI.1 25/31 REGS    | XS2967912887 | Konsumgüter nicht-zyklisch | 30.04.2031 | 5,75%            | 7,71%                   | 91,8990         |               |                                 |                |
| 5,000% KAPLA HLDG. 25/31 REGS    | XS2971567560 | Investitionsgüter          | 30.04.2031 | 5,00%            | 5,33%                   | 98,5580         |               |                                 |                |

Berichtswährung: EUR

Erstellt am 11.04.2026

# KEPLER High Yield Corporate Rentenfonds (A)

ISIN: AT0000737085

# KEPLER FONDS

## Bestandsliste Rententitel

per 31.03.2026

| Wertpapierbezeichnung          | ISIN          | Branche/Sektor             | Fälligkeit | Kupon<br>RLZ(J.) | Rendite<br>Duration(J.) | <u>Akt.Kurs</u> | EUR           | EUR                             | Anteil<br>in % |
|--------------------------------|---------------|----------------------------|------------|------------------|-------------------------|-----------------|---------------|---------------------------------|----------------|
|                                |               |                            |            |                  |                         | Wertpapier      | Akt. Kurswert | Gesamtwert<br>inkl. Stückzinsen |                |
| 5,000% EIRCOM FIN. 25/31       | XS3028067729  | Kommunikation              | 30.04.2031 | 5,00%            | 5,08%                   | 99,6250         |               |                                 |                |
| 5,750% EROSKI SOC. 25/31 REGS  | XS3195078251  | Konsumgüter nicht-zyklisch | 15.05.2031 | 5,75%            | 5,49%                   | 100,8260        |               |                                 |                |
| 5,125% VALEO 25/31 MTN         | FR001400WJR8  | Konsumgüter zyklisch       | 20.05.2031 | 5,13%            | 5,06%                   | 100,2770        |               |                                 |                |
| 5,7522% TEL.EUROPE 24/UND. FLR | XS2755535577  | Kommunikation              | 15.04.2099 | 5,75%            | 5,34%                   | 102,0100        |               |                                 |                |
| 5,500% FORVIA 24/31            | XS27743292638 | Konsumgüter zyklisch       | 15.06.2031 | 5,50%            | 5,75%                   | 98,8810         |               |                                 |                |
| 6,000% PLT VII FIN. 24/31 REGS | XS2834242435  | Kommunikation              | 15.06.2031 | 6,00%            | 5,68%                   | 100,9190        |               |                                 |                |
| 7,250% BENTELER INT 25/31 REGS | XS3103603091  | Konsumgüter zyklisch       | 15.06.2031 | 7,25%            | 5,79%                   | 104,1890        |               |                                 |                |
| 7,125% CHEPLAPHARM REGS 25/31  | XS3087220664  | Konsumgüter nicht-zyklisch | 15.06.2031 | 7,13%            | 7,17%                   | 99,7820         |               |                                 |                |
| 5,500% PEOPLEC.WIS. 25/31 REGS | XS3231911150  | Konsumgüter zyklisch       | 15.06.2031 | 5,50%            | 6,92%                   | 93,8750         |               |                                 |                |
| 5,250% BIFFA GR.HO. 25/31 REGS | XS3246904414  | Investitionsgüter          | 15.06.2031 | 5,25%            | 5,94%                   | 96,9390         |               |                                 |                |
| 5,500% IPD 3 25/31 REGS        | XS3067907140  | Technologie                | 15.06.2031 | 5,50%            | 6,83%                   | 94,2550         |               |                                 |                |
| 4,750% CLAR.GL/US F 25/31 REGS | XS3091295801  | Konsumgüter zyklisch       | 15.06.2031 | 4,75%            | 5,11%                   | 98,3520         |               |                                 |                |
| 4,750% URW 25/UND. FLR         | FR0014012J64  | Immobilien                 | 11.09.2199 | 4,75%            | 4,97%                   | 99,0230         |               |                                 |                |
| 8,000% BELL.ACQ.CO. 25/31 REGS | XS3099155932  | Konsumgüter nicht-zyklisch | 01.07.2031 | 8,00%            | 9,59%                   | 93,5360         |               |                                 |                |
| 5,000% TEAMSYSYSTEM 25/31 REGS | XS3101363011  | Technologie                | 01.07.2031 | 5,00%            | 6,75%                   | 92,3710         |               |                                 |                |
| 4,125% WEBUILD 25/31           | XS3106096178  | sonstige Industrie         | 03.07.2031 | 4,13%            | 4,88%                   | 96,5700         |               |                                 |                |
| 5,875% SOFTBANK GRP 25/31      | XS3109835192  | Kommunikation              | 10.07.2031 | 5,88%            | 6,37%                   | 97,7950         |               |                                 |                |
| 6,500% RAY FING 24/31 REGS     | XS2854277626  | Konsumgüter nicht-zyklisch | 15.07.2031 | 6,50%            | 6,48%                   | 100,0450        |               |                                 |                |
| 4,125% CARNIVAL 25/31 REGS     | XS3111860865  | Konsumgüter zyklisch       | 15.07.2031 | 4,13%            | 4,63%                   | 97,6490         |               |                                 |                |
| 3,375% BELDEN INC. 21/31 REGS  | XS2367228058  | Sonstige Industrie         | 15.07.2031 | 3,38%            | 4,33%                   | 95,5360         |               |                                 |                |
| 4,625% ALLW.ENT.FI. 26/31 REGS | XS3291732918  | Konsumgüter zyklisch       | 15.08.2031 | 4,63%            | 5,49%                   | 96,0280         |               |                                 |                |
| 4,750% PROXIMUS 24/UND FLR     | BE0390158245  | Kommunikation              | 30.09.2199 | 4,75%            | 4,99%                   | 98,8940         |               |                                 |                |
| 4,875% MOBICO GROUP 23/31 MTN  | XS2693304813  | Transportwesen             | 26.09.2031 | 4,88%            | 10,23%                  | 78,2800         |               |                                 |                |
| 3,700% MUNDYS SPA 25/31 MTN    | XS3192254632  | Transportwesen             | 29.09.2031 | 3,70%            | 4,50%                   | 96,1770         |               |                                 |                |
| 8,000% 888 ACQUIS. 25/31 REGS  | XS3183180937  | Konsumgüter zyklisch       | 30.09.2031 | 8,00%            | 10,85%                  | 88,4190         |               |                                 |                |
| 5,500% ITHACA ENERG 25/31 REGS | XS3186903756  | Energie                    | 01.10.2031 | 5,50%            | 5,45%                   | 100,1490        |               |                                 |                |
| 5,500% ALTICE FRAN. 25/31 REGS | XS3161792661  | Kommunikation              | 15.10.2031 | 5,50%            | 6,47%                   | 95,5260         |               |                                 |                |
| 4,875% CIRSA FIN.IN 25/31 REGS | XS3209437014  | Konsumgüter zyklisch       | 15.10.2031 | 4,88%            | 5,12%                   | 98,8120         |               |                                 |                |
| 7,000% CIDR.AIDA F. 25/31 REGS | XS3046352319  | Konsumgüter nicht-zyklisch | 27.10.2031 | 7,00%            | 8,20%                   | 94,7300         |               |                                 |                |
| 5,625% AEGIS LUX 1A 25/31 REGS | XS3213252540  | Konsumgüter zyklisch       | 29.10.2031 | 5,63%            | 5,89%                   | 98,7580         |               |                                 |                |
| 5,750% AIR FRAN.KLM 25/UND FLR | FR001400ZKL2  | Transportwesen             | 30.09.2199 | 5,75%            | 6,47%                   | 97,4530         |               |                                 |                |
| 5,250% FRESSNAPF ANL 24/31     | XS2910536452  | Konsumgüter zyklisch       | 31.10.2031 | 5,25%            | 5,67%                   | 98,0070         |               |                                 |                |
| 6,500% GRP.S.DONATO 25/31 REGS | XS3212436813  | Konsumgüter nicht-zyklisch | 31.10.2031 | 6,50%            | 7,08%                   | 97,3630         |               |                                 |                |
| 6,500% UNITED GRP 24/31 REGS   | XS2919880679  | Kommunikation              | 31.10.2031 | 6,50%            | 6,73%                   | 98,9200         |               |                                 |                |
| 5,375% DOVALUE 25/31 REGS      | XS3221873600  | Sonstiges Finanzwesen      | 15.11.2031 | 5,38%            | 5,54%                   | 99,1860         |               |                                 |                |
| 5,500% ESSENDI SA 24/31 REGS   | XS2926264529  | Konsumgüter zyklisch       | 15.11.2031 | 5,50%            | 5,92%                   | 98,0190         |               |                                 |                |
| 4,625% GRUENENTHAL REGS 24/31  | XS2951378434  | Konsumgüter nicht-zyklisch | 15.11.2031 | 4,63%            | 4,99%                   | 98,2280         |               |                                 |                |
| 4,875% ENTAIN 25/31            | XS3229426138  | Konsumgüter zyklisch       | 30.11.2031 | 4,88%            | 5,23%                   | 98,2590         |               |                                 |                |

Berichtswährung: EUR

Erstellt am 11.04.2026

# KEPLER High Yield Corporate Rentenfonds (A)

ISIN: AT0000737085

# KEPLER FONDS

## Bestandsliste Rententitel

per 31.03.2026

| Wertpapierbezeichnung            | ISIN         | Branche/Sektor             | Fälligkeit | Kupon<br>RLZ(J.) | Rendite<br>Duration(J.) | <u>Akt.Kurs</u> | EUR           | EUR                             | Anteil<br>in % |
|----------------------------------|--------------|----------------------------|------------|------------------|-------------------------|-----------------|---------------|---------------------------------|----------------|
|                                  |              |                            |            |                  |                         | Wertpapier      | Akt. Kurswert | Gesamtwert<br>inkl. Stückzinsen |                |
| 5,125% BETCLIC EVER 26/31 REGS   | XS3266494221 | Konsumgüter zyklisch       | 10.12.2031 | 5,13%            | 5,43%                   | 98,4680         |               |                                 |                |
| 4,250% ILIAD 25/32               | FR0014012IH7 | Kommunikation              | 09.01.2032 | 4,25%            | 4,65%                   | 97,9610         |               |                                 |                |
| 5,870% SECHE ENVIRO 25/UND       | FR00140136B1 | Investitionsgüter          | 31.12.2199 | 5,87%            | 6,52%                   | 97,3430         |               |                                 |                |
| 4,875% CMA CGM 25/32 REGS        | XS3193815977 | Transportwesen             | 15.01.2032 | 4,88%            | 6,25%                   | 93,4260         |               |                                 |                |
| 6,250% UNITED GRP 25/32 REGS     | XS3250465385 | Kommunikation              | 31.01.2032 | 6,25%            | 6,85%                   | 97,1670         |               |                                 |                |
| 2,250% TRIODOS BK 21/32 FLR      | XS2401175927 | Banken                     | 05.02.2032 | 2,25%            | 5,14%                   | 98,3220         |               |                                 |                |
| 5,500% ZF EUROPE FI 26/32 MTN    | XS3296386264 | Konsumgüter zyklisch       | 17.02.2032 | 5,50%            | 6,77%                   | 93,9920         |               |                                 |                |
| 4,746% ABERTIS INF.25/UND.FLRMTN | XS3074459994 | Transportwesen             | 30.09.2199 | 4,75%            | 5,19%                   | 98,1990         |               |                                 |                |
| 0,625% V.F. CORP. 20/32          | XS2123970241 | Konsumgüter zyklisch       | 25.02.2032 | 0,63%            | 4,91%                   | 78,5020         |               |                                 |                |
| 4,625% VALEO 25/32 MTN           | FR0014012SJ2 | Konsumgüter zyklisch       | 23.03.2032 | 4,63%            | 5,23%                   | 96,9750         |               |                                 |                |
| 5,500% OPAL BIDCO 25/32 REGS     | XS3037643304 | Konsumgüter nicht-zyklisch | 31.03.2032 | 5,50%            | 5,99%                   | 97,5750         |               |                                 |                |
| 4,750% FNAC DARTY 25/32          | XS3022166493 | Konsumgüter zyklisch       | 01.04.2032 | 4,75%            | 4,55%                   | 100,7170        |               |                                 |                |
| 5,625% VMED 02 UK I 24/32 REGS   | XS2796600307 | Kommunikation              | 15.04.2032 | 5,63%            | 7,30%                   | 91,9620         |               |                                 |                |
| 8,125% TEREOS FI.1 26/32 REGS    | XS3266484180 | Konsumgüter nicht-zyklisch | 30.04.2032 | 8,13%            | 8,48%                   | 98,3580         |               |                                 |                |
| 4,500% SCHAEFFLER MTN 25/32      | DE000A460PC0 | Konsumgüter zyklisch       | 12.05.2032 | 4,50%            | 5,25%                   | 96,1840         |               |                                 |                |
| 4,625% UPC BR.FINCO 25/32 REGS   | XS3082828560 | Kommunikation              | 15.05.2032 | 4,63%            | 5,04%                   | 97,8610         |               |                                 |                |
| 5,125% MEHIL.YHTIOT 25/32 REGS   | XS3094324368 | Konsumgüter nicht-zyklisch | 30.06.2032 | 5,13%            | 5,22%                   | 99,4950         |               |                                 |                |
| 10,50% LUNA 1.5 25/32 REGS       | XS3148254389 | Investitionsgüter          | 01.07.2032 | 10,50%           | 8,70%                   | 106,2650        |               |                                 |                |
| 4,250% BALL 25/32                | XS3070629335 | Investitionsgüter          | 01.07.2032 | 4,25%            | 4,46%                   | 98,8660         |               |                                 |                |
| 5,500% LUNA 2.5 SAR 25/32 REGS   | XS3100795452 | Investitionsgüter          | 01.07.2032 | 5,50%            | 5,75%                   | 98,7010         |               |                                 |                |
| 5,750% SOFTBANK GRP 24/32        | XS2854423469 | Kommunikation              | 08.07.2032 | 5,75%            | 6,67%                   | 95,3320         |               |                                 |                |
| 5,625% DOLCET.HOLD. 25/32 REGS   | XS3106724241 | Konsumgüter nicht-zyklisch | 14.07.2032 | 5,63%            | 5,69%                   | 99,6550         |               |                                 |                |
| 4,625% TECHEM VWG. 25/32 REGS    | XS3101387895 | Sonstige Industrie         | 15.07.2032 | 4,63%            | 5,20%                   | 96,9290         |               |                                 |                |
| 7,125% MAHLE 25/32               | XS3108519227 | Konsumgüter zyklisch       | 15.07.2032 | 7,13%            | 6,36%                   | 102,8350        |               |                                 |                |
| 5,250% BEACH ACQ.B. 25/32 REGS   | XS3109433048 | Konsumgüter zyklisch       | 15.07.2032 | 5,25%            | 5,98%                   | 96,2250         |               |                                 |                |
| 4,500% DARLING GLOB.FIN. 25/32   | XS3101875931 | Sonstige Industrie         | 15.07.2032 | 4,50%            | 4,65%                   | 99,1970         |               |                                 |                |
| 4,750% FRON.L.FINCO 25/32 REGS   | XS3123695671 | Konsumgüter nicht-zyklisch | 01.08.2032 | 4,75%            | 5,68%                   | 95,1040         |               |                                 |                |
| 5,375% CONSTELLIUM 24/32 REGS    | XS2870878456 | Basisindustrie             | 15.08.2032 | 5,38%            | 4,91%                   | 101,4270        |               |                                 |                |
| 5,375% BOOTS G./LUX 25/32 REGS   | XS3134602070 | Konsumgüter nicht-zyklisch | 31.08.2032 | 5,38%            | 5,42%                   | 99,6970         |               |                                 |                |
| 6,250% PRA GRP H.II 25/32 REGS   | XS3185740811 | Sonstiges Finanzwesen      | 30.09.2032 | 6,25%            | 7,34%                   | 94,4380         |               |                                 |                |
| 6,875% ION PLATF.F. 25/32 REGS   | XS3194941111 | Technologie                | 30.09.2032 | 6,88%            | 11,39%                  | 79,6810         |               |                                 |                |
| 10,75% NOVA LJUB.BK 22/32 FLR    | XS2413677464 | Banken                     | 28.11.2032 | 10,75%           | 3,64%                   | 111,1920        |               |                                 |                |
| 4,500% WEPA HYG.NTS.25/32        | DE000A4DFVJ0 | Basisindustrie             | 30.11.2032 | 4,50%            | 5,36%                   | 95,2170         |               |                                 |                |
| 5,250% VZ SEC.FING 25/33 REGS    | XS3181123129 | Kommunikation              | 15.01.2033 | 5,25%            | 6,59%                   | 92,7420         |               |                                 |                |
| 4,375% THAMES WATER 23/33 MTN    | XS2576550672 | Sonstige Versorger         | 18.01.2033 | 4,38%            | 11,45%                  | 67,7310         |               |                                 |                |
| 7,750% TEL. IT FIN. 03/33 MTN    | XS0161100515 | Kommunikation              | 24.01.2033 | 7,75%            | 4,09%                   | 121,3870        |               |                                 |                |
| 6,500% MEDIOBANCA 23/33 FLR MTN  | XS2577528016 | Banken                     | 08.02.2033 | 6,50%            | 4,15%                   | 104,0920        |               |                                 |                |
| 6,125% OLYMP.WT.US 25/33 REGS    | XS3193933663 | Basisindustrie             | 15.02.2033 | 6,13%            | 6,81%                   | 96,3160         |               |                                 |                |

Berichtswährung: EUR

Erstellt am 11.04.2026

Seite 14 von 22

# KEPLER High Yield Corporate Rentenfonds (A)

ISIN: AT0000737085

# KEPLER FONDS

## Bestandsliste Rententitel

per 31.03.2026

| Wertpapierbezeichnung            | ISIN          | Branche/Sektor             | Fälligkeit | Kupon<br>RLZ(J.) | Rendite<br>Duration(J.) | <u>Akt.Kurs</u> | EUR           | EUR                             | Anteil<br>in % |
|----------------------------------|---------------|----------------------------|------------|------------------|-------------------------|-----------------|---------------|---------------------------------|----------------|
|                                  |               |                            |            |                  |                         | Wertpapier      | Akt. Kurswert | Gesamtwert<br>inkl. Stückzinsen |                |
| 4,375% SAMSONITE F. 25/33 REGS   | XS3224634991  | Konsumgüter zyklisch       | 15.02.2033 | 4,38%            | 5,08%                   | 95,9420         |               |                                 |                |
| 5,625% CIDRON ATRIU REGS 26/33   | XS3286655736  | Konsumgüter nicht-zyklisch | 15.02.2033 | 5,63%            | 6,48%                   | 95,3090         |               |                                 |                |
| 6,250% EUTELSAT COMMS 26/33 REGS | XS3307260839  | Kommunikation              | 15.03.2033 | 6,25%            | 6,12%                   | 100,5270        |               |                                 |                |
| 4,375% ARA.INT.FIN. 25/33        | XS3023482436  | Konsumgüter nicht-zyklisch | 15.04.2033 | 4,38%            | 5,11%                   | 95,6930         |               |                                 |                |
| 5,500% SHIFT4 P./F. 25/33 REGS   | XS3068793754  | Technologie                | 15.05.2033 | 5,50%            | 6,35%                   | 95,2130         |               |                                 |                |
| 4,875% SES 25/33 MTN             | XS3100773996  | Kommunikation              | 24.06.2033 | 4,88%            | 5,19%                   | 98,0980         |               |                                 |                |
| 6,250% OAK-EAGLE AC 26/33 REGS   | XS3323687023  | Kommunikation              | 01.07.2033 | 6,25%            | 5,88%                   | 101,6340        |               |                                 |                |
| 6,375% SOFTBANK GRP 25/33        | XS3112543080  | Kommunikation              | 10.07.2033 | 6,38%            | 6,98%                   | 96,6020         |               |                                 |                |
| 7,500% VM O2 F.VII 26/33 REGS    | XS3280365175  | Kommunikation              | 15.07.2033 | 7,50%            | 9,84%                   | 88,0150         |               |                                 |                |
| 6,375% NISSAN MOTOR 25/33 REGS   | XS2999659886  | Konsumgüter zyklisch       | 17.07.2033 | 6,38%            | 6,46%                   | 99,4700         |               |                                 |                |
| 4,750% IRON MOUNT. 25/34 REGS    | XS3176120361  | Sonstige Industrie         | 15.01.2034 | 4,75%            | 5,88%                   | 92,9880         |               |                                 |                |
| 6,875% NOVA LJUB.BK 24/34FLR MTN | XS2750306511  | Banken                     | 24.01.2034 | 6,88%            | 4,27%                   | 106,7580        |               |                                 |                |
| 4,250% MKS 26/34 REGS            | XS3281721863  | Technologie                | 15.02.2034 | 4,25%            | 4,99%                   | 95,2010         |               |                                 |                |
| 6,750% SAXO BK 24/34 FLR MTN     | XS2810875760  | sonstiges Finanzwesen      | 02.08.2034 | 6,75%            | 4,44%                   | 106,5040        |               |                                 |                |
| 5,500% RCI BANQUE 24/34 FLR MTN  | FR001400QY14  | Konsumgüter zyklisch       | 09.10.2034 | 5,50%            | 5,11%                   | 101,1460        |               |                                 |                |
| 5,625% AAREAL BANK MTN SUB.      | DE000AAR0439  | Banken                     | 12.12.2034 | 5,63%            | 5,02%                   | 101,8780        |               |                                 |                |
| 1,500% GR.CTY PROP. 20/UND. FLR  | XS2271225281  | Immobilien                 | 09.06.2171 | 1,50%            | 5,70%                   | 98,4910         |               |                                 |                |
| 5,950% SUEDZ.INTL 25/UND. FLR    | XS3071332293  | Konsumgüter nicht-zyklisch | 30.09.2199 | 5,95%            | 7,16%                   | 94,9330         |               |                                 |                |
| 5,000% CCF HOLDING 25/35         | FR001400XHB4  | Banken                     | 27.05.2035 | 5,00%            | 4,75%                   | 100,8560        |               |                                 |                |
| 4,500% NIBC BANK 24/35 FLR MTN   | XS2959410577  | Banken                     | 12.06.2035 | 4,50%            | 4,15%                   | 101,3050        |               |                                 |                |
| 4,381% TELEFON.EMI. 26/UND. FLR  | XS3262496022  | Kommunikation              | 30.09.2199 | 4,38%            | 5,26%                   | 96,3120         |               |                                 |                |
| 5,500% KOMM.AUS. 25/35 FLR MTN   | AT0000A3MQS7  | Banken                     | 24.09.2035 | 5,50%            | 5,64%                   | 99,4940         |               |                                 |                |
| 4,375% BCA PASCH.SI. 25/35 FLR   | IT00056657520 | Banken                     | 02.10.2035 | 4,38%            | 4,62%                   | 99,0460         |               |                                 |                |
| 7,125% DT.PFBR.BANK MTN.35436VAR | DE000A382657  | Banken                     | 04.10.2035 | 7,13%            | 8,40%                   | 93,8920         |               |                                 |                |
| 4,000% BANCO BPM 25/36 FLR MTN   | IT0005657850  | Banken                     | 01.01.2036 | 4,00%            | 4,53%                   | 97,7680         |               |                                 |                |
| 4,546% BANCA IFIS 26/36 FLR MTN  | IT0005690869  | Sonstiges Finanzwesen      | 21.04.2036 | 4,55%            | 5,19%                   | 96,7060         |               |                                 |                |
| 7,875% CITYCON OYJ 24/UND        | XS2830463118  | Immobilien                 | 10.06.2099 | 7,88%            | 10,21%                  | 79,6480         |               |                                 |                |
| 6,250% STELLANTIS 26/UND. FLR    | XS3307413842  | Konsumgüter zyklisch       | 16.03.2199 | 6,25%            | 7,28%                   | 94,5960         |               |                                 |                |
| 4,750% GR.C.P.FIN. 25/UND. FLR   | XS3246991981  | Immobilien                 | 31.12.2199 | 4,75%            | 6,22%                   | 93,0860         |               |                                 |                |
| 4,750% RCI BANQUE 25/37 FLR MTN  | FR001400Y5Z1  | Konsumgüter zyklisch       | 24.03.2037 | 4,75%            | 5,27%                   | 97,2420         |               |                                 |                |
| 8,125% VIVION INV. 25/UND. FLR   | XS3235936393  | Immobilien                 | 08.06.2174 | 8,13%            | 10,48%                  | 84,5720         |               |                                 |                |
| 4,881% TELEFON.EMI. 26/UND. FLR  | XS3262496378  | Kommunikation              | 30.09.2199 | 4,88%            | 5,73%                   | 94,4620         |               |                                 |                |
| 3,625% CITYCON OYJ 21/UND        | XS2347397437  | Immobilien                 | 10.09.2169 | 3,63%            | 10,04%                  | 72,8110         |               |                                 |                |
| 5,125% AROUND.FIN. 26/UND. FLR   | XS3285553361  | Immobilien                 | 03.08.2174 | 5,13%            | 7,29%                   | 90,4400         |               |                                 |                |
| 6,875% STELLANTIS 26/UND. FLR    | XS3307414816  | Konsumgüter zyklisch       | 16.03.2199 | 6,88%            | 7,82%                   | 93,1260         |               |                                 |                |
| 5,000% HEIMST.BOST. 26/UND. FLR  | XS3227944959  | Immobilien                 | 30.09.2199 | 5,00%            | 6,11%                   | 93,7260         |               |                                 |                |
| 5,000% AROUND.FIN. 24/UND. FLR   | XS2799493825  | Immobilien                 | 16.04.2099 | 5,00%            | 6,03%                   | 93,8330         |               |                                 |                |
| 4,750% EDP 24/54 FLR MTN         | PTEDPZOM0011  | Versorger Strom            | 29.05.2054 | 4,75%            | 4,61%                   | 100,4990        |               |                                 |                |

Berichtswährung: EUR

Erstellt am 11.04.2026

Seite 15 von 22

# KEPLER High Yield Corporate Rentenfonds (A)

ISIN: AT0000737085

# KEPLER FONDS

## Bestandsliste Rententitel

per 31.03.2026

| Wertpapierbezeichnung            | ISIN         | Branche/Sektor             | Fälligkeit | Kupon<br>RLZ(J.) | Rendite<br>Duration(J.) | <u>Akt.Kurs</u> | EUR                 | EUR                             | Anteil<br>in % |
|----------------------------------|--------------|----------------------------|------------|------------------|-------------------------|-----------------|---------------------|---------------------------------|----------------|
|                                  |              |                            |            |                  |                         | Wertpapier      | Akt. Kurswert       | Gesamtwert<br>inkl. Stückzinsen |                |
| 6,000% SES S.A. 24/54 FLR MTN    | XS2899636935 | Kommunikation              | 12.09.2054 | 6,00%            | 6,87%                   | 95,0480         |                     |                                 |                |
| 5,125% BRIT. TELECOM 24/54 FLR   | XS2794589403 | Kommunikation              | 03.10.2054 | 5,13%            | 4,63%                   | 101,4470        |                     |                                 |                |
| 5,250% LUFTHANSA AG ANL.25/55    | XS2965681633 | Transportwesen             | 15.01.2055 | 5,25%            | 5,83%                   | 97,7570         |                     |                                 |                |
| 5,250% FIBERCOP SPA 24/55        | XS2804502511 | Kommunikation              | 17.03.2055 | 5,25%            | 6,72%                   | 81,4350         |                     |                                 |                |
| 4,500% EDP 25/55 FLR             | PTEDP5OM0008 | Versorger Strom            | 27.05.2055 | 4,50%            | 5,01%                   | 97,5630         |                     |                                 |                |
| 6,500% SOFTBANK GRP 25/62        | XS3203998078 | Kommunikation              | 29.10.2062 | 6,50%            | 8,34%                   | 86,0020         |                     |                                 |                |
| 3,000% VODAFONE GRP 20/80 FLR    | XS2225204010 | Kommunikation              | 27.08.2080 | 3,00%            | 4,64%                   | 93,9170         |                     |                                 |                |
| 1,500% EDP 21/82 FLR             | PTEDPXOM0021 | Versorger Strom            | 14.03.2082 | 1,50%            | 4,24%                   | 98,1320         |                     |                                 |                |
| 1,875% EDP 21/82 FLR             | PTEDPYOM0020 | Versorger Strom            | 14.03.2082 | 1,88%            | 4,70%                   | 91,7660         |                     |                                 |                |
| 4,500% BAYER AG 2022/2082        | XS2451802768 | Konsumgüter nicht-zyklisch | 25.03.2082 | 4,50%            | 4,67%                   | 99,7900         |                     |                                 |                |
| 6,625% BAYER AG 2023/2083        | XS2684826014 | Konsumgüter nicht-zyklisch | 25.09.2083 | 6,63%            | 5,04%                   | 103,6050        |                     |                                 |                |
| 7,000% BAYER AG 2023/2083        | XS2684846806 | Konsumgüter nicht-zyklisch | 25.09.2083 | 7,00%            | 5,73%                   | 105,8330        |                     |                                 |                |
| 7,862% VAR ENERGI 23/83 FLR      | XS2708134023 | Energie                    | 15.11.2083 | 7,86%            | 4,61%                   | 107,8660        |                     |                                 |                |
| 6,500% VODAFONE GRP 23/84 FLRMTN | XS2630490717 | Kommunikation              | 30.08.2084 | 6,50%            | 4,52%                   | 105,6850        |                     |                                 |                |
| 1,750% ORSTED 19/3019 FLR        | XS2010036874 | Versorger Strom            | 09.12.2200 | 1,75%            | 4,58%                   | 96,1350         |                     |                                 |                |
| <b>EUR-Variabel</b>              |              |                            |            | <b>6,03%</b>     | <b>6,30%</b>            |                 | <b>198.108,00</b>   | <b>198.636,22</b>               | <b>0,11%</b>   |
|                                  |              |                            |            | <b>3,72</b>      | <b>0,20</b>             |                 |                     |                                 |                |
| 6,025% FLOS B+B ITA 24/29 FLR    | XS2957515252 | Konsumgüter zyklisch       | 17.12.2029 | 6,03%            | 6,30%                   | 99,0540         |                     |                                 |                |
| <b>GBP-Fix</b>                   |              |                            |            | <b>6,72%</b>     | <b>10,27%</b>           |                 | <b>2.761.844,22</b> | <b>2.831.966,41</b>             | <b>1,52%</b>   |
|                                  |              |                            |            | <b>4,48</b>      | <b>2,85</b>             |                 |                     |                                 |                |
| 0,000% THAMES WTR U 25/27ZO REGS | XS3002255431 | Sonstige Versorger         | 22.03.2027 | 0,00%            | 8,98%                   | 91,9940         |                     |                                 |                |
| 3,692% MPT OP.PART. 19/28        | XS2085724156 | Immobilien                 | 05.06.2028 | 3,69%            | 10,25%                  | 87,7390         |                     |                                 |                |
| 10,000% PINNACLE BID 23/28 REGS  | XS2696093033 | Konsumgüter zyklisch       | 11.10.2028 | 10,00%           | 6,71%                   | 104,0810        |                     |                                 |                |
| 10,375% ASTON M.C.H. 24/29 REGS  | XS2788344419 | Konsumgüter zyklisch       | 31.03.2029 | 10,38%           | 20,55%                  | 78,0300         |                     |                                 |                |
| 5,250% VIRG.MED.S.F 19/29 REGS   | XS1996438948 | Kommunikation              | 15.05.2029 | 5,25%            | 6,77%                   | 95,7720         |                     |                                 |                |
| 10,75% 888 ACQUIS. 24/30 REGS    | XS2817891984 | Konsumgüter zyklisch       | 15.05.2030 | 10,75%           | 13,00%                  | 92,9620         |                     |                                 |                |
| 4,500% VMED 02 UK I 21/31 REGS   | XS2358483258 | Kommunikation              | 15.07.2031 | 4,50%            | 8,13%                   | 84,6280         |                     |                                 |                |
| 7,853% MOBICO GROUP 20/UND. MTN  | XS2259808702 | Transportwesen             | 26.06.2169 | 7,85%            | 12,76%                  | 69,2500         |                     |                                 |                |
| <b>USD-Fix</b>                   |              |                            |            | <b>6,16%</b>     | <b>10,17%</b>           |                 | <b>8.335.027,31</b> | <b>8.454.479,13</b>             | <b>4,53%</b>   |
|                                  |              |                            |            | <b>4,00</b>      | <b>2,74</b>             |                 |                     |                                 |                |
| 0,000% DIGICEL 15/23 REGS        | USG27649AG04 | Kommunikation              | 02.04.2026 | 0,00%            | 0,00%                   | 0,0100          |                     |                                 |                |
| 5,750% PR.SEC.S.BOR 19/26 144A   | US74166MAC01 | Sonstiges Finanzwesen      | 15.04.2026 | 5,75%            | 1,12%                   | 100,1790        |                     |                                 |                |
| 5,500% AADVANTAGE / 21/26 144A   | US00253XAA90 | Transportwesen             | 20.04.2026 | 5,50%            | 5,25%                   | 100,0050        |                     |                                 |                |
| 6,625% TRAVEL+LEIS. 20/26 144A   | US98310WAS70 | Konsumgüter zyklisch       | 31.07.2026 | 6,63%            | 6,64%                   | 99,9680         |                     |                                 |                |
| 6,625% FREEDOM MORT 23/27 144A   | US35640YAJ64 | Banken                     | 15.01.2027 | 6,63%            | 7,11%                   | 99,6200         |                     |                                 |                |
| 11,25% RAKUTEN GRP 24/27 REGS    | USJ64264AG96 | Konsumgüter zyklisch       | 15.02.2027 | 11,25%           | 6,51%                   | 103,9370        |                     |                                 |                |

Berichtswährung: EUR

Erstellt am 11.04.2026

Seite 16 von 22

# KEPLER High Yield Corporate Rentenfonds (A)

ISIN: AT0000737085

# KEPLER FONDS

## Bestandsliste Rententitel

per 31.03.2026

| Wertpapierbezeichnung            | ISIN         | Branche/Sektor             | Fälligkeit | Kupon<br>RLZ(J.) | Rendite<br>Duration(J.) | <u>Akt.Kurs</u> | EUR                 | EUR                             | Anteil<br>in % |
|----------------------------------|--------------|----------------------------|------------|------------------|-------------------------|-----------------|---------------------|---------------------------------|----------------|
|                                  |              |                            |            |                  |                         | Wertpapier      | Akt. Kurswert       | Gesamtwert<br>inkl. Stückzinsen |                |
| 5,125% SOFTBANK GROUP 17/27      | XS1684384867 | Kommunikation              | 19.09.2027 | 5,13%            | 5,96%                   | 98,8460         |                     |                                 |                |
| 7,750% GARDA W.SEC. 23/28 144A   | US36485MAM10 | Transportwesen             | 15.02.2028 | 7,75%            | 5,81%                   | 101,6200        |                     |                                 |                |
| 4,750% CLEARWAY E. 19/28 144A    | US18539UAC99 | Versorger Strom            | 15.03.2028 | 4,75%            | 5,57%                   | 98,4990         |                     |                                 |                |
| 5,500% EDGEWELL PE. 20/28 144A   | US28035QAA04 | Konsumgüter nicht-zyklisch | 01.06.2028 | 5,50%            | 5,87%                   | 99,2500         |                     |                                 |                |
| 4,750% CLEARWTR PA. 20/28 144A   | US18538RAJ23 | Basisindustrie             | 15.08.2028 | 4,75%            | 11,15%                  | 86,9620         |                     |                                 |                |
| 5,000% NCR 20/28 144A            | US62886EAY41 | Technologie                | 01.10.2028 | 5,00%            | 6,73%                   | 96,0920         |                     |                                 |                |
| 6,125% CORNER.BUILD 20/29 144A   | US21925DAA72 | Investitionsgüter          | 15.01.2029 | 6,13%            | 79,67%                  | 21,7920         |                     |                                 |                |
| 4,250% OUTFR.MEDIA 21/29 144A    | US69007TAE47 | Kommunikation              | 15.01.2029 | 4,25%            | 5,69%                   | 96,3180         |                     |                                 |                |
| 4,375% JAZZ SECUR. 21/29 144A    | US47216FAA57 | Konsumgüter nicht-zyklisch | 15.01.2029 | 4,38%            | 5,66%                   | 96,7190         |                     |                                 |                |
| 5,125% MERCER INTL. 21/29        | US588056BB60 | Basisindustrie             | 01.02.2029 | 5,13%            | 32,76%                  | 51,3080         |                     |                                 |                |
| 8,750% CHAMPIONS F. 24/29 144A   | US15870LAA61 | Konsumgüter zyklisch       | 15.02.2029 | 8,75%            | 12,77%                  | 90,5570         |                     |                                 |                |
| 5,125% NCR 21/29 144A            | US62886EBA55 | Technologie                | 15.04.2029 | 5,13%            | 6,67%                   | 95,8000         |                     |                                 |                |
| 9,290% NEPT.BIDCO 22/29 144A     | US640695AA01 | Kommunikation              | 15.04.2029 | 9,29%            | 9,54%                   | 99,3580         |                     |                                 |                |
| 5,750% AADVANTAGE / 21/29 144A   | US00253XAB73 | Transportwesen             | 20.04.2029 | 5,75%            | 6,40%                   | 98,9840         |                     |                                 |                |
| 8,000% VELOC.VEH.G.24/29 144A    | US92262TAA43 | Investitionsgüter          | 01.06.2029 | 8,00%            | 10,79%                  | 92,6560         |                     |                                 |                |
| 6,500% BRINKS CO. 24/29 144A     | US109696AC87 | Sonstiges Finanzwesen      | 15.06.2029 | 6,50%            | 6,01%                   | 100,9890        |                     |                                 |                |
| 6,625% WILL.SCOTSM. 24/29 144A   | US96949VAM54 | Sonstige Industrie         | 15.06.2029 | 6,63%            | 6,24%                   | 100,7690        |                     |                                 |                |
| 10,50% GRAY MEDIA 24/29 144A     | US389375AM81 | Kommunikation              | 15.07.2029 | 10,50%           | 6,55%                   | 106,2330        |                     |                                 |                |
| 5,750% ALTICE FIN. 21/29 REGS    | USL0178WAJ10 | Kommunikation              | 15.08.2029 | 5,75%            | 18,23%                  | 69,5280         |                     |                                 |                |
| 6,625% SCIEN.GAM./I 22/30 144A   | US80874DAA46 | Konsumgüter zyklisch       | 01.03.2030 | 6,63%            | 11,43%                  | 85,1490         |                     |                                 |                |
| 7,375% UNIVIS.COMM 22/30 144A    | US914906AX08 | Kommunikation              | 30.06.2030 | 7,38%            | 8,02%                   | 97,6930         |                     |                                 |                |
| 3,500% MPT OPER.PARTN. 20/31     | US55342UAM62 | Immobilien                 | 15.03.2031 | 3,50%            | 12,95%                  | 66,2140         |                     |                                 |                |
| 3,875% SPECT.BRANDS 21/31 144A   | US84762LAX38 | Konsumgüter nicht-zyklisch | 15.03.2031 | 3,88%            | 7,11%                   | 86,7050         |                     |                                 |                |
| 5,125% ORGANON/ORG.F. 21/31 144A | US68622TAB70 | Konsumgüter nicht-zyklisch | 30.04.2031 | 5,13%            | 9,96%                   | 81,0950         |                     |                                 |                |
| 8,500% TRANSOC.INT. 24/31 144A   | US893830BZ10 | Energie                    | 15.05.2031 | 8,50%            | 6,80%                   | 104,6910        |                     |                                 |                |
| 6,625% HILT.GR.VAC. 24/32 144A   | US43283QAC42 | Konsumgüter zyklisch       | 15.01.2032 | 6,63%            | 7,01%                   | 98,1980         |                     |                                 |                |
| 6,500% CAESARS ENT. 24/32 144A   | US12769GAC42 | Konsumgüter zyklisch       | 15.02.2032 | 6,50%            | 6,87%                   | 98,2160         |                     |                                 |                |
| 6,125% CARNIVAL 25/33 144A       | US143658BX94 | Konsumgüter zyklisch       | 15.02.2033 | 6,13%            | 6,20%                   | 99,6040         |                     |                                 |                |
| 7,721% FIBERCOP SPA 24/38 REGS   | XS2806383159 | Kommunikation              | 04.06.2038 | 7,72%            | 7,66%                   | 100,4760        |                     |                                 |                |
| 4,375% PARAM.SKYD.C 2043         | US92553PAP71 | Kommunikation              | 15.03.2043 | 4,38%            | 9,01%                   | 60,0930         |                     |                                 |                |
| <b>Emerging Markets</b>          |              |                            |            | <b>5,10%</b>     | <b>6,87%</b>            |                 | <b>9.303.494,17</b> | <b>9.501.856,27</b>             | <b>5,09%</b>   |
|                                  |              |                            |            | <b>4,10</b>      | <b>2,68</b>             |                 |                     |                                 |                |
| <b>EUR-Fix</b>                   |              |                            |            | <b>4,72%</b>     | <b>6,27%</b>            |                 | <b>6.827.596,08</b> | <b>6.970.469,95</b>             | <b>3,73%</b>   |
|                                  |              |                            |            | <b>4,91</b>      | <b>3,10</b>             |                 |                     |                                 |                |
| 2,750% PET. MEX. 15/27 MTN       | XS1172951508 | Energie                    | 21.04.2027 | 2,75%            | 4,08%                   | 98,6540         |                     |                                 |                |
| 2,625% ATRIUM FINANCE 21/27 MTN  | XS2294495838 | Immobilien                 | 05.09.2027 | 2,63%            | 6,72%                   | 94,5750         |                     |                                 |                |

Berichtswährung: EUR

Erstellt am 11.04.2026

# KEPLER High Yield Corporate Rentenfonds (A)

ISIN: AT0000737085

# KEPLER FONDS

## Bestandsliste Rententitel

per 31.03.2026

| Wertpapierbezeichnung            | ISIN         | Branche/Sektor             | Fälligkeit | Kupon<br>RLZ(J.) | Rendite<br>Duration(J.) | <u>Akt.Kurs</u> | EUR                 | EUR                             | Anteil<br>in % |
|----------------------------------|--------------|----------------------------|------------|------------------|-------------------------|-----------------|---------------------|---------------------------------|----------------|
|                                  |              |                            |            |                  |                         | Wertpapier      | Akt. Kurswert       | Gesamtwert<br>inkl. Stückzinsen |                |
| 9,875% BK MILLENNI. 23/27 FLR    | XS2684974046 | Banken                     | 18.09.2027 | 9,88%            | 3,22%                   | 102,9590        |                     |                                 |                |
| 2,375% CP/EAST.PA 20/27 REGS     | XS2247616514 | Investitionsgüter          | 01.11.2027 | 2,38%            | 4,14%                   | 97,3180         |                     |                                 |                |
| 2,500% SYNTHOS 21/28 REGS        | XS2348767836 | Basisindustrie             | 07.06.2028 | 2,50%            | 6,48%                   | 92,0210         |                     |                                 |                |
| 7,250% BCA TRANSILV 23/28 FLRMTN | XS2724401588 | Banken                     | 07.12.2028 | 7,25%            | 4,21%                   | 104,8100        |                     |                                 |                |
| 4,750% PET. MEX. 18/29 MTN       | XS1824424706 | Energie                    | 26.02.2029 | 4,75%            | 4,96%                   | 99,4320         |                     |                                 |                |
| 0,000% AIR BALTIC C 24/29 REGS   | XS2800678224 | Transportwesen             | 14.08.2029 | 0,00%            | 32,05%                  | 37,9710         |                     |                                 |                |
| 3,875% CITADELE BKA 25/29 FLR    | XS3148256913 | Banken                     | 23.12.2029 | 3,88%            | 4,10%                   | 99,2260         |                     |                                 |                |
| 6,250% GLOBALW. REI 24/30        | XS2809868446 | Immobilien                 | 31.03.2030 | 6,25%            | 6,19%                   | 101,7680        |                     |                                 |                |
| 6,000% AKROPOLIS GR 25/30 REGS   | XS3046302488 | Immobilien                 | 15.05.2030 | 6,00%            | 5,33%                   | 102,3130        |                     |                                 |                |
| 5,875% FOR.ST.(BVI) 25/30        | XS3229658698 | Transportwesen             | 20.11.2030 | 5,88%            | 7,79%                   | 92,6700         |                     |                                 |                |
| 4,750% MLP GRP 26/31             | XS3239189296 | Immobilien                 | 20.01.2031 | 4,75%            | 5,77%                   | 95,7790         |                     |                                 |                |
| 4,750% MBH BANK 26/31 FLR MTN    | XS3276127514 | Banken                     | 02.02.2031 | 4,75%            | 5,35%                   | 97,2800         |                     |                                 |                |
| 3,500% TITAGLBL FIN 26/31        | XS3263933049 | Sonstige Industrie         | 04.02.2031 | 3,50%            | 3,96%                   | 97,9980         |                     |                                 |                |
| 3,875% METLEN E+M 25/31          | XS3238225224 | Versorger Strom            | 26.05.2031 | 3,88%            | 4,58%                   | 96,8330         |                     |                                 |                |
| 6,750% INTRA.CAP.LU 25/31 REGS   | XS3192259516 | Konsumgüter zyklisch       | 15.10.2031 | 6,75%            | 7,76%                   | 95,5090         |                     |                                 |                |
| 4,625% DIGI ROMANIA 25/31 REGS   | XS3216614084 | Kommunikation              | 29.10.2031 | 4,63%            | 5,11%                   | 97,6530         |                     |                                 |                |
| 4,000% BCA COM.ROM. 25/31 FLRMTN | AT0000A3QMW9 | Banken                     | 25.11.2031 | 4,00%            | 4,29%                   | 98,4160         |                     |                                 |                |
| 4,136% RAIFFEIS. BK 26/32FLR MTN | XS3277939420 | Banken                     | 22.01.2032 | 4,14%            | 4,45%                   | 98,1620         |                     |                                 |                |
| 4,250% EUROBANK S.A 25/35 FLRMTN | XS2987792269 | Banken                     | 30.04.2035 | 4,25%            | 4,95%                   | 97,6140         |                     |                                 |                |
| 7,375% CREDIABANK 25/35 FLR MTN  | XS3093364290 | Banken                     | 13.06.2035 | 7,38%            | 5,95%                   | 105,1080        |                     |                                 |                |
| 5,500% OPTIMA BANK 25/35 FLR MTN | XS3104415545 | Banken                     | 25.09.2035 | 5,50%            | 5,15%                   | 101,2890        |                     |                                 |                |
| 7,500% CPI PROP.GRP 25/UND. FLR  | XS3099834676 | Immobilien                 | 26.03.2199 | 7,50%            | 9,23%                   | 88,8490         |                     |                                 |                |
| <b>GBP-Fix</b>                   |              |                            |            | <b>4,00%</b>     | <b>6,34%</b>            |                 | <b>829.582,99</b>   | <b>836.015,97</b>               | <b>0,45%</b>   |
|                                  |              |                            |            | <b>1,81</b>      | <b>1,70</b>             |                 |                     |                                 |                |
| 4,000% CPI PROP.GRP 20/28 MTN    | XS2106589471 | Immobilien                 | 22.01.2028 | 4,00%            | 6,34%                   | 96,1000         |                     |                                 |                |
| <b>USD-Fix</b>                   |              |                            |            | <b>7,20%</b>     | <b>11,25%</b>           |                 | <b>1.646.315,10</b> | <b>1.695.370,35</b>             | <b>0,91%</b>   |
|                                  |              |                            |            | <b>1,94</b>      | <b>1,44</b>             |                 |                     |                                 |                |
| 4,850% UZAUTO MOTOR 21/26 REGS   | XS2330272944 | Konsumgüter zyklisch       | 04.05.2026 | 4,85%            | 7,42%                   | 99,7630         |                     |                                 |                |
| 7,750% KOSMOS EN. 21/27 144A     | US500688AF35 | Energie                    | 01.05.2027 | 7,75%            | 8,02%                   | 99,7150         |                     |                                 |                |
| 9,700% SAMMAAN CAP. 24/27 REGS   | XS2793572053 | Banken                     | 03.07.2027 | 9,70%            | 8,30%                   | 101,6130        |                     |                                 |                |
| 6,000% NATURA + CO 22/29 REGS    | USL6S52VAA02 | Konsumgüter nicht-zyklisch | 19.04.2029 | 6,00%            | 7,03%                   | 97,2090         |                     |                                 |                |
| 7,875% ALLW.ENT.FI. 23/29 144A   | US02007VAA89 | Konsumgüter zyklisch       | 30.04.2029 | 7,88%            | 6,51%                   | 102,0160        |                     |                                 |                |
| 9,750% VESTEL EL.SA 24/29        | XS2817919587 | Konsumgüter nicht-zyklisch | 15.05.2029 | 9,75%            | 30,61%                  | 59,8190         |                     |                                 |                |

Berichtswährung: EUR

Erstellt am 11.04.2026

## Bestandsliste Rententitel

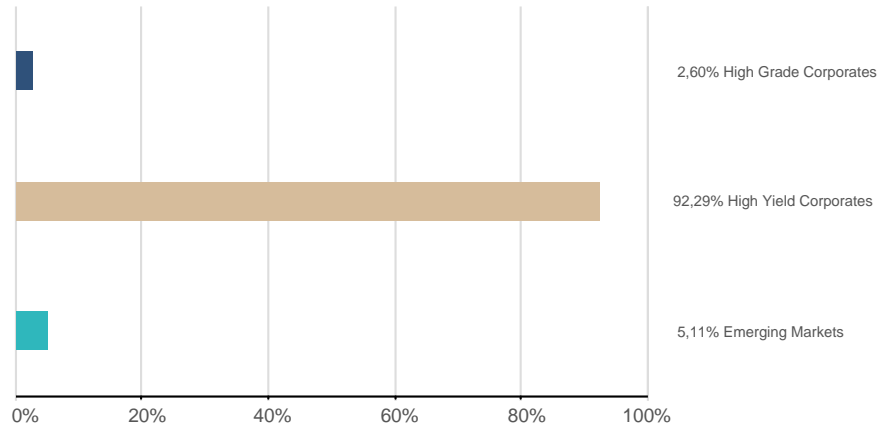
per 31.03.2026

| Wertpapierbezeichnung                                 | ISIN         | Branche/Sektor    | Fälligkeit | Kupon<br>RLZ(J.) | Rendite<br>Duration(J.) | <u>Akt.Kurs</u><br>Wertpapier | EUR<br>Akt. Kurswert | EUR<br>Gesamtwert<br>inkl. Stückzinsen | Anteil<br>in % |
|---|--------------|-------------------|------------|------------------|-------------------------|-------------------------------|----------------------|--|----------------|
| 0,000% DIGIC.GR.0.5 20/30 144A B<br>ISIN:US25381YAB74 | QOXDBM085679 | Telekommunikation | 31.12.2030 | 0,00%            | 0,00%                   | 0,0100                        |                      |  |                |

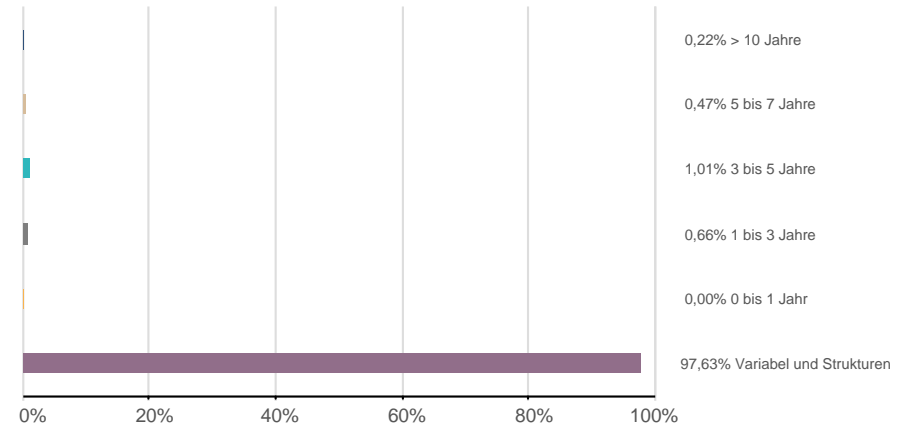
## Fondsstruktur Rententitel - Gewichtungsangaben ausschließlich in Bezug auf Rententitel (ohne Subfonds und Derivate)

per 31.03.2026

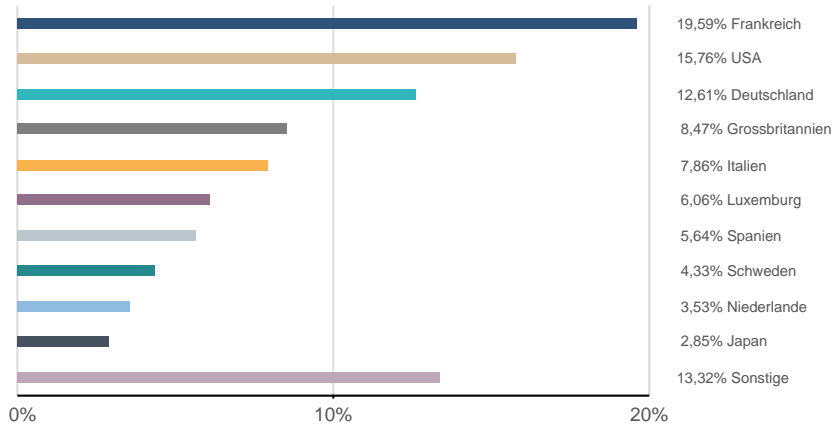
### Assetklassen



### Zinsbindung

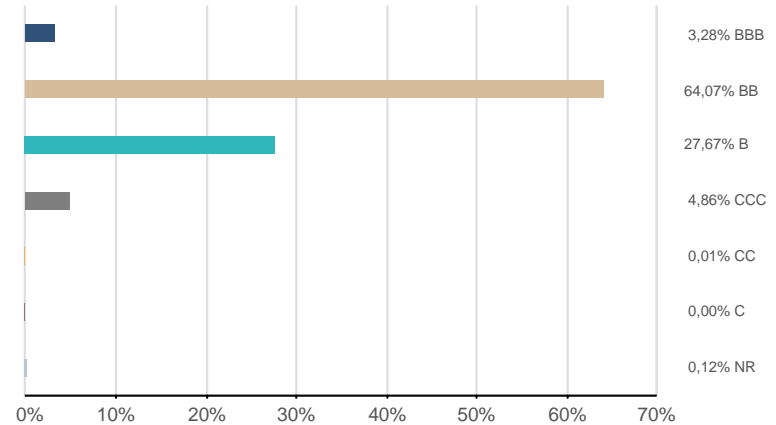


### Emittentenländer\*



\*) nach wirtschaftlichem Schwerpunkt

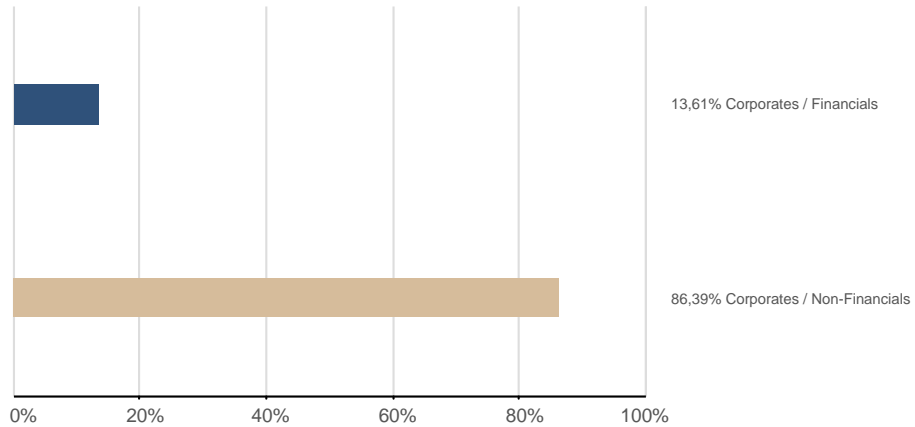
### Rating



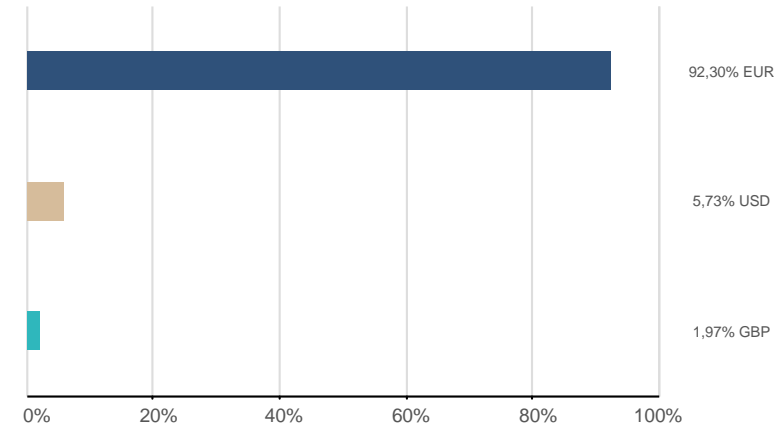
## Fondsstruktur Rententitel - Gewichtungsangaben ausschließlich in Bezug auf Rententitel (ohne Subfonds und Derivate)

per 31.03.2026

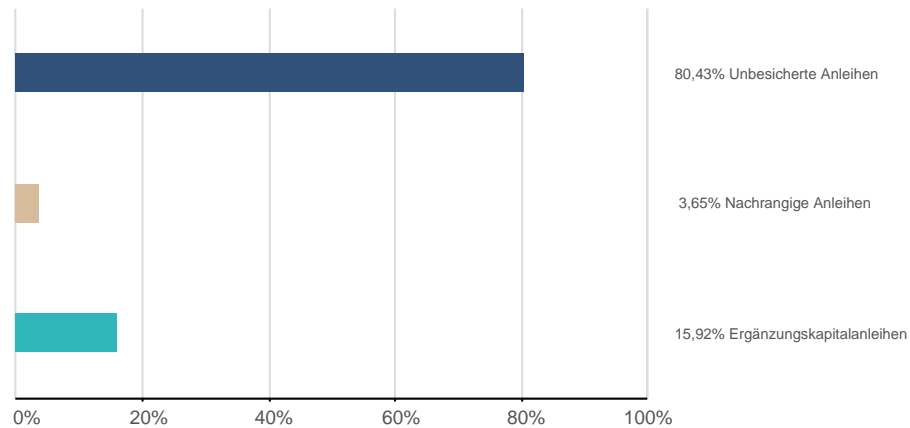
### Emittentenklassen



### Währungen



### Sicherstellungsklassen



## Risikohinweise und Haftungsausschluss, Impressum

per 31.03.2026

### Risikohinweise und Haftungsausschluss

Bei diesem Dokument handelt es sich um ein Informationsdokument das von der KEPLER-FONDS Kapitalanlagegesellschaft m.b.H. (KEPLER-FONDS KAG), 4020 Linz, Österreich, erstellt wurde. Sie wurde nicht unter Einhaltung der österreichischen Rechtsvorschriften zur Förderung der Unabhängigkeit von Finanzanalysen bzw. aller deutschen gesetzlichen Anforderungen zur Gewährleistung der Unvoreingenommenheit von Finanzanalysen erstellt und unterliegt nicht dem Verbot des Handels im Anschluss an die Verbreitung von Finanzanalysen.

Dieses Informationsdokument stellt weder eine Anlageberatung, eine Empfehlung zum Kauf oder Verkauf noch ein Angebot oder eine Einladung zur Angebotsstellung zum Kauf oder Verkauf von Finanzinstrumenten oder Veranlagungen dar. Die enthaltenen Angaben, Analysen und Prognosen basieren auf dem Wissensstand und der Markteinschätzung zum Zeitpunkt der Erstellung - vorbehaltlich von Änderungen und Ergänzungen. Die KEPLER-FONDS KAG übernimmt keine Haftung für die Richtigkeit und Vollständigkeit der Inhalte und für das Eintreten von Prognosen.

Die Inhalte sind unverbindlich. Da jede Anlageentscheidung einer individuellen Abstimmung auf die persönlichen Verhältnisse (z.B. Risikobereitschaft) des Anlegers bedarf, ersetzt diese Information nicht die persönliche Beratung und Risikoauflärung durch den Kundenberater im Rahmen eines Beratungsgesprächs. Es wird ausdrücklich darauf hingewiesen, dass Finanzinstrumente und Veranlagungen mitunter erhebliche Risiken bergen. Angaben über die Wertentwicklung beziehen sich auf die Vergangenheit und stellen daher keinen verlässlichen Indikator für die zukünftige Entwicklung dar.

Währungsschwankungen bei Nicht-Euro-Veranlagungen können sich auf die Wertentwicklung ertragserhöhend oder ertragsmindernd auswirken. Aus der Veranlagung können sich steuerliche Verpflichtungen ergeben, die von den jeweiligen persönlichen Verhältnissen des Kunden abhängen und künftigen Änderungen unterworfen sein können. Diese Information kann daher nicht die individuelle Betreuung des Anlegers durch einen Steuerberater ersetzen. Die beschränkte Steuerpflicht in Österreich betreffend Steuerausländer impliziert keine Steuerfreiheit im Wohnsitzstaat.

Die Wertentwicklung wird entsprechend der OeKB-Methode, basierend auf den veröffentlichten Fondspreisen, ermittelt. Es wird ausdrücklich darauf hingewiesen, dass sich die Zusammensetzung des Fondsvermögens in Übereinstimmung mit den gesetzlichen Regelungen ändern kann.

**Im Rahmen der Anlagestrategie von Investmentfonds kann überwiegend in Investmentfonds, Bankeinlagen und Derivate investiert oder die Nachbildung eines Index angestrebt werden. Fonds können erhöhte Wertschwankungen (Volatilität) aufweisen. In durch die FMA bewilligten Fondsbestimmungen können Emittenten angegeben sein, die zu mehr als 35 % im Fondsvermögen gewichtet sein können. Marktbedingte geringe oder sogar negative Renditen von Geldmarktinstrumenten bzw. Anleihen können den Nettoinventarwert von Investmentfonds negativ beeinflussen bzw. nicht ausreichend sein, um die laufenden Kosten zu decken.**

Der aktuelle Prospekt (für OGAW) sowie das Basisinformationsblatt (BIB) sind in deutscher Sprache bei der KEPLER-FONDS KAG, Europaplatz 1a, 4020 Linz, den Vertriebsstellen sowie unter [www.kepler.at](http://www.kepler.at) kostenlos erhältlich. Ausführliche Risikohinweise und Haftungsausschluss unter [www.kepler.at](http://www.kepler.at). Anleger oder potentielle Anleger finden die Zusammenfassung ihrer Anlegerrechte und der Instrumente zur kollektiven Rechtsdurchsetzung auf Deutsch und Englisch unter [www.kepler.at/de/startseite/beschwerden.html](http://www.kepler.at/de/startseite/beschwerden.html).

Es wird darauf hingewiesen, dass die KEPLER-FONDS KAG den Vertrieb ihrer Fondsanteile im Ausland jederzeit beenden kann.

Copyright © 2023, American Bankers Association. CUSIP Datenbestand zur Verfügung gestellt von FactSet Research Systems Inc. Alle Rechte vorbehalten.

### Allgemeine Hinweise

- Einstandskurse entsprechen bei Teilkäufen Mischkursen
- Kursangaben und andere Werte werden gegebenenfalls gerundet angeführt
- Ratingangaben entsprechen ggf. dem Mischwert mehrerer Ratingquellen
- In den Kennzahlen (z.B. Rendite, Duration) sowie Fondsstruktur-Darstellungen sind keine Derivate berücksichtigt (sofern nicht explizit darauf hingewiesen)
- Ergänzende Fondsinformationen sind am Produktblatt angeführt
- Die Vervielfältigung von Informationen oder Daten, insbesondere die Verwendung von Texten, Textteilen oder Bildmaterial aus dieser Unterlage sowie die Einspielung und Verarbeitung dieser Daten in IT-Systeme bedarf der vorherigen ausdrücklichen Zustimmung der KEPLER-FONDS KAG.

### Impressum

Tagesbericht für Kunden und Vertriebspartner.

**Medieninhaber und Herausgeber:**

KEPLER-FONDS Kapitalanlagegesellschaft m.b.H., Europaplatz 1a, 4020 Linz, [www.kepler.at/Impressum](http://www.kepler.at/Impressum)